

Akkök Sanayi Yatırım ve Geliştirme A.Ş.
2009 Faaliyet Raporu



Başlıca Finansal ve Operasyonel Göstergeler

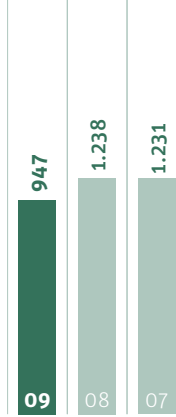
Net Satışlar (Kombine) (Milyon ABD doları)



+%33

Akkök Grubu'nun kombine net satışları, SEDAŞ'ın Gruba katılması dolayısıyla 2009 yılında %33 oranında artarak 2.166 milyon ABD dolarına ulaşmıştır.

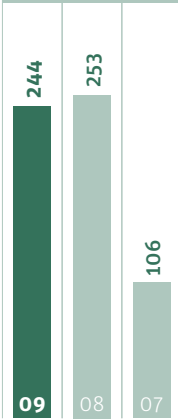
Net Satışlar (Konsolide) (UFRS Milyon ABD doları)



-%24

Akkök'ün sahip olduğu Akenerji hisselerinin yarısını CEZ'e devretmesi, konsolidasyon metodunun değişmesi ve TL'nin %19 değer kaybetmesi nedeniyle Grubun konsolide net satışları 947 milyon ABD doları olarak gerçekleşmiştir.

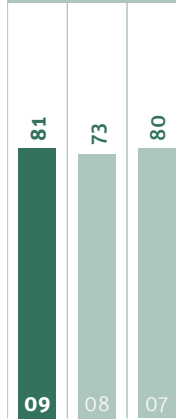
FVAÖK (Kombine) (Milyon ABD doları)



-%3,6

Grubun 2009 yılı kombine faiz, vergi ve amortisman öncesi kârı (FVAÖK) 244 milyon ABD doları olarak gerçekleşmiştir.

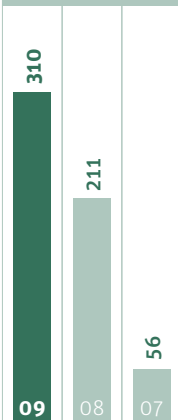
FVAÖK (Konsolide) (UFRS Milyon ABD doları)



+%11

2009 yılı konsolide faiz, vergi ve amortisman öncesi kârı (FVAÖK) %11 artışla 81 milyon ABD doları olmuştur.

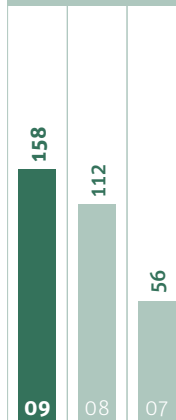
Net Kâr (Kombine) (Milyon ABD doları)



+%47

Hisse satışı etkisiyle kombine net kârını %47 oranında artırarak 310 milyon ABD dolarına ulaşan Akkök Grubu, kârlı bir yıl geçirmiştir.

Net Kâr (Konsolide) (UFRS Milyon ABD doları)



+%41

Hisse satışı etkisiyle Grubun konsolide net kârı %41 artarak 158 milyon ABD doları düzeyine yükselmiştir.

GİRİŞ

1 BAŞLICA FİNANSAL GÖSTERGELER

Akkök Grubu, 2009 yılında net kârını artırmıştır.

4 TARİHÇE VE GELİŞİM

1952 yılında temeli atılan Akkök Grubu, bugün 20'yi aşkın sanayi ve ticaret şirketiyle tüm dünyaya hizmet veren bir gruba dönüşmüştür.



YÖNETİM

6 YÖNETİM KURULU'NUN MESAJI

Akkök Grubu olarak, 2009 yılında da yol haritası olarak kabul ettiğimiz stratejik planımızdan vazgeçmeksizin büyümemizi sürdürdük.

8 İCRA KURULU BAŞKANI'NIN MESAJI

SEDAŞ'ın Grubumuza katılmasıyla, ABD doları cinsinden kombine satışlarımız 2009 yılında bir önceki yıla göre %33 oranında artmıştır.

2009 YILI AKTİVİTELERİ

13 KİMYA

Kimya endüstrisinde Türkiye'nin lider grubu...

Aksa Akrilik Kimya Sanayi A.Ş.

Ak-Kim Kimya Sanayi ve Ticaret A.Ş.

Akmetem Poliüretan San. ve Tic. A.Ş.



18 ENERJİ

Ülke ekonomisine katkı sağlayan dev yatırımlar...

Akenerji Elektrik Üretim A.Ş.

SEDAŞ Sakarya Elektrik Dağıtım A.Ş.



22 GAYRİMENKUL

Dünya standartlarında kalite,
özgün konseptler...

Akiş Gayrimenkul Yatırımı A.Ş.

Akmerkez Gayrimenkul Yatırım Ortaklığı A.Ş.

Ak Turizm ve Dış Ticaret A.Ş.



26 TEKSTİL

Birleşmeyle, şimdi daha da güçlü...

Ak-Al Tekstil Sanayi A.Ş.

Ak-Tops Tekstil Sanayi A.Ş.

Aksa Egypt Acrylic Fiber Industry S.A.E.



30 HİZMETLER

Sürekli yükselen başarı grafiği...

Akport Tekirdağ Liman İşletmesi A.Ş.

Akmerkez Lokantacılık Gıda San. ve Tic. A.Ş.

Akpa Tekstil İhracat Pazarlama A.Ş.

Aktek Bilgi İletişim Teknolojisi San. ve Tic. A.Ş.

Dinkal Sigorta Acenteliği A.Ş.



37 SOSYAL SORUMLULUK

İyi eğitilmiş nesiller
Türkiye'nin güvencesidir...

Kültürel Katkılar

Raif Dinçkök Kültür Merkezi

Yadigâr-ı İstanbul

Eğitime Yapılan Katkılar

Raif Dinçkök İlköğretim Okulu

Aksa Anadolu Teknik Lisesi ve
Endüstri Meslek Lisesi

Güzin Dinçkök İlköğretim Okulu

İstanbul Teknik Üniversitesi Maslak Yurtları

İSOV Mesleki Eğitim Merkezi ve Sosyal
Tesisleri Dinçkök Anadolu Teknik Lisesi

Akkök Ateşböceği Gezici Öğrenim Birimi

Çevre

Küresel İlgeler Sözleşmesi



45 FİNANSAL TABLOLAR


Tarihçe ve Gelişim

1980'ler

1982'de Ak-Al Bozüyük Fabrikası, 1985'te Akmerkez Etiler Adi Ortaklığı kuruldu. 1986'da Ak-Tops kurulurken, Aksa Mart, Ak-Al ise Eylül ayında İMKB'ye kote oldu. 1987'de Ak-Kim Organik Tesisleri kuruldu ve üretime başladı. 1989'da Akenerji ve Aktem kuruldu.

1995-1996

1995'te, Akenerji Çerkezköy Santrali'nin 43,5 MW kurulu güce sahip ikinci kojenerasyon ünitesi devreye alındı. Aynı yıl, Akmerkez, Viyana'da Avrupa'nın En İyi Alışveriş Merkezi Ödülü'nü aldı. 1996'da, Akenerji, 6,3 MW kurulu güce sahip Alaplı Santrali'ni ve Çerkezköy Santrali'nde 33 MW kurulu güce sahip üçüncü kojenerasyon ünitesini de devreye alarak, toplam 98 MW kurulu güce ulaştı. Aynı yıl, Akmerkez Lokantacılık, Paper Moon Akmerkez'i açtı ve Akmerkez, Las Vegas'ta Dünyanın En İyi Alışveriş Merkezi Ödülü'nü aldı.



1960'lar ve 1970'ler

Aksa, 1968'de, Yalova'da kuruldu ve 1971'de üretime başladı. 1974'te Ak-Al Yalova Fabrikası kuruldu ve üretime geçti. 1975'te Dinarsu Çerkezköy Tesisleri kuruldu. 1976'da, Grubun iplik üretimi ve ticareti yapan kuruluşu Dinkal, Ariş Sanayi ve Ticaret T.A.Ş. unvanı altında faaliyetine başladı. Aynı yıl Akmeltem ve Ak-Pa kurularak faaliyetlerine başladı. 1977'de Ak-Kim kurularak kükürt dioksit üretimine başladı ve Aksa ilk ihracatını gerçekleştirdi. 1978'de Aksu, Çerkezköy Fabrikası'nı açtı. Aynı yıl Ak-Kim Çerkezköy Persülfatlar Tesisi kuruldu ve üretime başladı.

1997-1999

Akenerji, 1997'de, toplam 132 MW kurulu güce sahip Bozüyük Santrali'ni işletmeye aldı. 1998'de, Akport, Tekirdağ-Trieste Ro-Ro hattını açtı ve Ak-Kim, Türkiye'nin ilk Hidrojen Peroksit Tesisini açarak üretime başladı. 1999'da, Akrom Ak-Al Textile Romania SRL kuruldu.

1950'ler

Aksu, Grubun ilk sanayi yatırımı olarak 1952'de İstanbul Bakırköy'de kuruldu. Ariş'in kuruluşu da aynı yıl İstanbul Bakırköy'de gerçekleşti. Dinarsu'nun kuruluşu ise 1955'te İstanbul Eyüp'te tamamlandı.

1990'lar

Dinkal, 1990 yılında, bir sigorta danışmanlık ve acentelik anonim şirketi olarak yeniden yapılandırıldı. Aksu, 1991'de tüm üretimini Çerkezköy'e taşıdı. Aynı yıl Akenerji Yalova Santrali 21 MW kurulu güç ile faaliyete başladı. 1992'de santralin 17 MW kurulu güce sahip kojenerasyon ünitesi devreye alındı. Aynı yıl, Ak-Kim Klor-Alkali Tesisi üretime başladı. 1993'ün Kasım ayında, Aksu, İMKB'ye kote oldu. Ak-Al Alaplı Fabrikası kuruldu ve üretime geçti ve Akenerji Çerkezköy Santrali'nin 21,5 MW kurulu güce sahip ilk kojenerasyon ünitesi devreye alındı. Akmerkez, 18 Aralık 1993'te açıldı.

2003-2004

Aksa Egypt, Mısır, İskenderiye'de kuruldu. Akenerji 45 MW kurulu güce sahip İzmir-Batıçim Santrali'ni işletime aldı ve Türkiye Kojenerasyon Derneği tarafından En Başarılı Kojenerasyon Tesisi seçildi. Aynı yıl Ak-Kim Monoklor Asetik Asit Tesisi kuruldu. Aksa, gerçekleştirmeyi planladığı yeni yatırımları için Fitco B.V.'yi kurdu. Aksu, Premiere Vision Fuarı'na katılan ilk Türk firması oldu. 2004'te Akenerji Elektrik Enerjisi İthalat İhracat Toptan Ticaret A.Ş. kuruldu. Ak-Kim, ABD-Ürdün ortaklığı olan JBC şirketine Lut Gölü'nde anahtar teslimi kurduğu klor-alkali tesisini teslim etti.

2005-2006

2005'te, Akmerkez, Nisan ayında İMKB'ye kote oldu ve Aksa Egypt üretime geçti. Dinarsu, Merinos Halı Sanayi Grubu'na satılırken, Akenerji, toplam 127,2 MW kurulu güce sahip İzmir Kemalpaşa Santrali'ni devreye aldı. 2006'da, Akenerji, Akkur Enerji Üretim Ticaret ve Sanayi A.Ş.'yi satın alarak bünyesine kattı. Paper Moon Eylül ayında Ankara'da açıldı. Aynı yıl Grubun gayrimenkul yatırımlarını geliştirmek ve yönetmek için Akış kuruldu.

2008

Akkök, Akenerji, CEZ ortaklığıyla oluşan AkCez konsorsiyumunun, ÖİB'nin açtığı Sakarya Elektrik Dağıtım A.Ş. (SEDAŞ) ihalesini kazandığı 2008 yılında Akenerji, Çek firması CEZ ile eşit ortaklığa dayalı stratejik ortaklık anlaşması imzaladı. Ak-Kim'in Türkiye'de ilk kez sodyum persülfat üretimine başladı ve Jana S. Arabistan ile Cristal S. Arabistan'a anahtar teslimi kurduğu Klor Alkali tesislerini teslim etti. Aynı yıl Yalova Raif Dinçkök Kültür Merkezi'nin temel atma töreni yapıldı ve Aksa, KalDer'in Ulusal Kalite Büyük Ödülü'ne layık görüldü.



2000'ler

2000 yılı Temmuz ayında, Akenerji hisseleri, İMKB'ye kote oldu. Aynı yıl, Akrom Romanya Fabrikası üretime geçti. 2001'de, Akenerji 10,4 MW kurulu güce sahip Çorlu Santrali'ni, 5,08 MW kurulu güce sahip Orhangazi Santrali'ni, 15,6 MW kurulu güce sahip Denizli Santrali'ni, 16 MW kurulu güce sahip Uşak Santrali'ni ve 10,4 MW kurulu güce sahip Yalova Ak-Al Santrali'ni işletime aldı. Ayrıca Gürsu Santrali'nin 10,4 MW kurulu güce sahip iki ünitesi devreye girdi. 2002 yılında, Ak-Kim yurtdışına teknoloji ihracatına başladı. Akenerji Gürsu Santrali'nin 5,2 MW kurulu güce sahip bir ünitesini işletime alarak santralin toplam kapasitesini 15,6 MW'a yükseltti.

2007

2007 yılında Aktek kuruldu ve Akış, Akkoza inşaatına başladı. Yalova Raif Dinçkök Kültür Merkezi'nin yapımı için protokol imzalandı. Aynı yıl Akenerji, MEM Enerji Elektrik Üretim Sanayi ve Ticaret A.Ş.'yi satın alarak bünyesine kattı. Ak-Kim, Sitara Pakistan'a kurduğu Hidrojen Peroksit Tesisi'ni teslim etti ve Türkiye'nin ilk Sodyum Perkarbonat Tesisini üretime açtı. Yıldız Sarayı fotoğraf albümlerinden oluşturulan Yedigâr-ı İstanbul adlı kitap Akkök'ün katkılarıyla yayımlandı ve Aksa, Capital dergisi tarafından Türkiye'nin En Sorumlu Şirketi seçildi.

2009

Akkök, Akenerji, CEZ ortaklığıyla oluşan AkCez Konsorsiyumu, Sakarya Elektrik Dağıtım A.Ş.'yi (SEDAŞ) ÖİB'den devraldı. Akış, Akasya Projesi'nin inşaatına başladı ve Garanti Koza ve Corio'nun ortaklık paylarını devretmesiyle %100 Akış projesi olan Akbatı Projesi Yaşam ve Alışveriş Merkezi'nin inşaatına başladı. Aksa, 1.500 ton/yıl kapasiteli Karbon Elyaf Üretim Tesisi'ni, Akenerji de Balıkesir'in Bandırma ilçesinde 15 MW kurulu gücündeki Ayyıldız Rüzgâr Santrali'ni devreye aldı. Aksu ve Ak-Al, Ak-Al çatısı altında birleşti. Akkök Ateşböceği Gezici Öğrenim Birimi projesi Yalova'da başladı.

2009 yılında büyümemizi sürdürdük

Akkök Grubu olarak, 2009 yılında da yol haritası olarak kabul ettiğimiz stratejik planımızdan vazgeçmeksizin büyümemizi sürdürdük. Bu stratejik plana göre ana iş alanlarımız kimya, enerji, gayrimenkul, tekstil ve liman işletmeciliği sektörlerinden oluşmaktadır.



Ali R. Dinçkök
Yönetim Kurulu Başkanı

Ömer Dinçkök
Yönetim Kurulu Başkan Vekili

2008 yılının son çeyreğinde ABD'de başlayarak dünya geneline yayılan krizin finansal piyasalar üzerindeki etkileri, 2009 yılının ilk çeyreğinde de hissedilmiştir. Küresel çapta yaşanan uzun bir gerileme ve küçülme sürecinin ardından, gelişmiş ve gelişmekte olan ülkelerde hükümetlerce uygulanan kapsamlı mali tedbirlerin etkisiyle piyasalar yeniden iyileşme sürecine girmiştir. Uygulanan kurtarma paketleri, özellikle yılın üçüncü çeyreğinden itibaren olumlu etkilerini göstermeye başlamıştır.

2009'da krizden en çok etkilenen ülkeler ABD, Japonya ve AB gibi küresel piyasaların lokomotifleri olarak kabul edilen ekonomiler olmuştur. Japonya, ancak 2009'un üçüncü çeyreğinde pozitif büyümeye geçerken, AB ülkelerindeki daralma eğilimi devam etmektedir. ABD ekonomisi, yılın son iki çeyreğinde zayıf da olsa yeniden büyüme trendine girmiş, öte yandan başta Çin olmak üzere Brezilya ve Hindistan gibi krize rağmen yüksek büyüme ivmesini koruyan ülkeler, gelecekte küresel piyasalara yön verecek ekonomiler olarak öne çıkmıştır. Gelişmekte olan ülkelerin küresel durgunluğun sona ermesiyle aşamalı olarak yeniden kalıcı büyüme sürecine girecekleri öngörülmektedir. 2009 sonu itibarıyla küresel ekonomideki %1,1'lik küçülmenin 2010'da %3'lük bir büyümeye dönüşeceği beklenmektedir.

Türkiye ekonomisi, 2001 krizinden sonra uyguladığı yapısal reformlar ve bu krizden edindiği deneyimlerle mevcut mali yapısını güçlendirmiş ve küresel krizden görece az etkilenmiştir. Öte yandan, krizin reel sektör üzerindeki asıl vurucu etkileri 2009 yılında ortaya çıkmış ve hemen her sektörde dramatik sonuçlara yol açmıştır. Krizin etkisiyle önce durgunlaşan, ardından da yaklaşık yedi yıllık bir büyüme sürecinin ardından ilk kez 2008'in dördüncü çeyreğinde %6,5 ile eksiye

geçen Türkiye ekonomisi, 2009'un üçüncü çeyreğinde %3,3, dokuz aylık dönemde ise %8,4 küçülmüştür. 2009 yılı sonunda %4,7 küçülen Türkiye ekonomisinde, yaşanan tüm olumsuzluklara rağmen kriz sürecinde öngörülenden daha başarılı bir yönetim performansı sergilenmektedir. Kriz öncesine kadar gelişmekte olan ülkeler arasında kesintisiz yüksek büyüme hızıyla öne çıkan ülkemiz, bu potansiyelini korumaya devam etmektedir. Nitekim uluslararası kredi derecelendirme kuruluşlarından Moody's ve Fitch Ratings, Türkiye'nin kredi notunu yükselterek, uluslararası sermayenin Türkiye'ye yönelik risk algısını olumlu yönde etkilemişlerdir. Türkiye, 615 milyar ABD dolarlık GSYİH ile bulunduğu bölgenin en büyük ekonomisi olarak öne çıkmaktadır. 2009 yılında Türkiye'nin ihracatı 102 milyar ABD doları, ithalatı ise 141 milyar ABD doları olarak gerçekleşmiştir. 2010 yılında Türkiye'nin gerek iç gerekse dış talebinde canlanma olacağı beklenmektedir. Dış ticaret hacmindeki hızlı artışla 2000 yılından bu yana dünya ticareti içindeki payını yaklaşık iki katına çıkaran Türkiye, bugün Avrupa'nın sekizinci, dünyanın on yedinci en büyük ekonomisi haline gelmiştir. Türkiye'nin 2008 Ağustos ayından bu yana gerileyen sanayi üretimi de Ekim 2009'da, bir önceki yılın aynı ayına kıyasla %6,5 yükselerek yeniden normalleşme eğilimine girmiştir. Öte yandan, 2010'da yüksek bütçe açığı ve işsizlik oranının ekonomimizin önündeki en kritik sorunları oluşturacağı öngörülmektedir.

Akkök Grubu olarak, dünya ve Türkiye ekonomisini tehdit eden risklerin ortadan kalkmadığı 2009 yılı boyunca gelişmeleri yakından izlerken, 2005 yılından bu yana yol haritası olarak kabul ettiğimiz stratejik planımızdan vazgeçmeksizin büyümemizi sürdürüyoruz. Bu stratejik plana göre ana iş alanlarımız kimya, enerji, gayrimenkul,

tekstil ve liman işletmeciliği sektörlerinden oluşmaktadır. Yönümüzü, yatırımlarımızı ve yeni işbirliği arayışlarımızı bu perspektif doğrultusunda, başarıyla sürdürmeye devam ediyoruz. Faaliyet gösterdiğimiz değişik iş kollarında yaşanan talep daralmasına ve azalan kârlılığa karşın, inovasyona, kapasite ve verimlilik artışına odaklanıp pazarlama faaliyetlerimize ağırlık vererek geleceğe yatırım yapmaya devam ediyoruz. Stratejik planımız doğrultusunda yaptığımız bu uzun vadeli yatırımların verimli sonuçlarını daha sonraki yıllarda hızlı büyüme ve yüksek kârlılık düzeyiyle alacağımızdan şüphemiz yoktur.

Hissedarlarımız, iş ortaklarımız, paydaşlarımız ve tüm toplum için değer yaratmak; faaliyetlerimizden elde ettiğimiz kârı yeni yatırımlarla yine toplumsal kalkınma için değerlendirmek, yönetim stratejimizin temelini oluşturan anlayıştır. Kurumsal yönetim anlayışımız çerçevesinde, sürdürülebilir büyüme ve sosyal sorumluluğa, tüm faaliyetlerimize yön veren, vazgeçilmez kavramlar olarak bakıyoruz.

Akkök, 2009 yılı için planladığı yatırım ve büyüme hedeflerini gerçekleştirerek, açıklık, şeffaflık ve dürüstlük ilkelerinden ödün vermeden büyümeye devam etmiştir. Küresel çapta yaşanan olumsuzluklara rağmen başarılı sonuçlar almamızda en büyük pay kuşkusuz çalışanlarımıza aittir. Akkök'ü geleceğe taşıyan tüm değerli çalışanlarımıza ve yöneticilerimize, emeklerini ve desteklerini bizden esirgemeyen tüm ekonomik ve sosyal paydaşlarımıza teşekkür ederiz.



Ali R. Dinçkök
Yönetim Kurulu
Başkanı



Ömer Dinçkök
Yönetim Kurulu
Başkan Vekili

İcra Kurulu Başkanı'nın Mesajı

Konsolide net kâr %41, kombine net kâr %47 arttı

SEDAŞ'ın Grubumuza katılmasıyla, ABD doları cinsinden kombine satışlarımız 2009 yılında bir önceki yıla göre %33 oranında artmıştır. 137 milyon TL tutarındaki hisse satış kârının etkisiyle konsolide net kâr %41, kombine net kâr ise %47 oranında artmıştır.



Ayça Dinçök
İcra Kurulu Üyesi

Mehmet Ali Berkman
İcra Kurulu Başkanı

Raif A. Dinçök
İcra Kurulu Üyesi

2009 yılı, dünya ekonomisinin 1930'dan bu yana, en dramatik oranda küçülme yaşadığı ve finans sektöründe 3 trilyon ABD dolarından fazla zararın meydana geldiği bir yıl olmuştur. Varlık değerleri, özellikle gayrimenkul fiyatları ciddi oranda gerilerken pazar ekonomisine duyulan güven yara almış, kişiler geleceğe yönelik inançlarını yitirmiştir.

Ülkemiz, gelişmiş ekonomilere nazaran mevcut ekonomik krizden daha az etkilenmekle birlikte dünya ekonomisinin daralmasında pay almış; işsizlik oranı %13,5'e yükselmiştir. Krizin bir sonucu olarak cari açık 14 milyar ABD dolarına gerilemiştir. T.C. Merkez Bankası, yıl boyunca 8,5 puanlık faiz indirimi yapmış, bir önceki yıl %55 oranında düşüş yaşayan İMKB, 2009 yılını yaklaşık %95 oranında artışla kapatmış, Mart ayında 1,8 TL seviyesine çıkan ABD doları ise Ocak ayındaki seviyesine gelerek 1,5 TL'ye gerilemiştir.

2009 yılının son çeyreğinde toparlanmaya yönelik sinyaller olsa da Avrupa ekonomik bölgesindeki ülkelerin yaşadığı sıkıntılar, risklerin hâlâ devam ettiğine işaret etmektedir. Ekonomistler, küresel krizin etkilerinin tamamıyla ortadan kalkması konusunda 2011 yılsonunu işaret ederken, krizden ilk önce Uzak Doğu, en son ise AB ülkelerinin çıkmasını beklemektedir.

Grubumuzun hedefleri

Grubumuz, 2009 yılında belirlediği hedefler doğrultusunda hız kesmeden çalışmalarını devam ettirmiştir. Enerji sektöründeki ve karbon elyafı üretimine yönelik yatırımlarımız sürerken Grubumuz, finansal durumunu korumuştur. İşletme sermayesi ve borç yönetiminin planlanması önceliğimiz olmuştur. Uzak Doğu rekabeti altındaki tekstil sektörünü yeniden yapılandırma konusunda çalışmalara hız verilmiş; kimya sektöründe Ar-Ge faaliyetlerine ağırlık vererek başlattığımız atılım geliştirilmiştir. İnsan Kaynakları ile ilgili yeniden yapılanma çerçevesinde, işe alma, yedekleme, kariyer planlama, performans yönetimi gibi konularda iyileştirmeler yapılmıştır.

Şirket ve kurumların kurumsal varlık ve itibarlarının sürdürülebilirliği için, "kurumsal yönetim" anlayışına sahip olmak ve "kurumsal yönetim ilkeleri"ne uyum göstermek büyük önem taşımaktadır. Kurumsal yönetimin etkin kılınması için uluslararası standartlarda iç denetim uygulamalarının varlığı önemlidir. Bu kapsamda Ekim 2009'da oluşturulan Akkök Grubu İç Denetim Bölümü, kurumun faaliyetlerini geliştirecek ve hedeflerine ulaşmasını sağlayacak risk yönetimi, kontrol ve kurumsal yönetim süreçlerinin etkinliğini değerlendirirken; bağımsız, tarafsız bir güvence ve danışmanlık hizmeti sağlayacaktır.

Grubumuzun finansal performansı

SEDAŞ'ın Grubumuza katılmasıyla, ABD doları cinsinden kombine satışlarımız 2009 yılında bir önceki yıla göre %33 oranında artmıştır. Konsolide satışlar, gerek Akkök'ün sahip olduğu Akenerji hisselerinin yarısını CEZ'e devretmesi ve bunun sonucunda konsolidasyon metodunun tam konsolidasyondan oransal konsolidasyona dönüşmesi nedeniyle gerekse Türk lirasının %19 değer kaybetmesi sonucunda %24 oranında küçülmüştür. Kombine FVAÖK'te %3,6 oranında gerileme, konsolidede ise %11 oranında artış meydana gelmiştir. 137 milyon TL tutarındaki hisse satış kârının etkisiyle konsolide net kâr %41, kombine net kâr ise %47 oranında artmıştır.

Krizin hakim olduğu bir yıl olmasına rağmen, 2009 yılında da altyapı yatırımlarına hız kesmeden devam eden Grubumuz, yatırımların finansmanının sağlanması konusunda herhangi bir güçlüklerle karşılaşmamıştır.

Aksa, AKSACA ile dünya karbon elyaf sektöründe

Akrilik elyaf sektöründe dünya markası olan Aksa, 2009 yılında da standart ürünlerden mümkün olduğu kadar katma değerli özel ürünlere ağırlık vererek, akrilik elyaf %12,5 olan dünya pazar payını korumuş, %85 olarak gerçekleşen üretim kapasitesiyle FVAÖK'ünü bir önceki yıla göre %9 oranında artırmıştır.

Aksa konumunu, AKSACA markasıyla ürettiği, kompozit endüstrisinin hammaddesi karbon elyaf ile güçlendirmeyi hedeflemektedir. Geleceğin malzeme teknolojileri üzerine inşa edileceğini öngören Aksa, karbon elyaf üretimiyle, Türkiye'nin kompozit sektörünün gelişmesinde öncü rol üstlenmekte ve 85 milyon ABD dolarlık yatırımla gerçekleştirdiği bu üretimi gelecekte artırmayı planlamaktadır. Aksa halihazırda, dünyada karbon elyaf sektöründe üretim yapan dokuz firmadan biridir.

Karbon elyaf; yüksek dayanıklılık, düşük yoğunluk, düşük korozyon ve düşük ağırlık özelliklerinin birleşimiyle uzay ve havacılık sanayi, savunma sanayi, otomotiv sanayi, spor gereçleri ile yapı güçlendirme ve endüstriyel kullanım alanlarında tercih edilmektedir. Aksa'nın karbon elyaf ve diğer özel elyaflar üretimindeki rekabet gücünün artması, girdi maliyetlerinin %40'ı olan enerji maliyetinin düşürülmesine bağlıdır. Bu kapsamda enerji üretimindeki yakıt çeşidini doğal gazdan, doğal gaz ve kömür yakabilen karma sisteme geçirmek için gerekli yatırımları 2009 yılında gerçekleştirmiştir.

Grubumuzun kimya sektöründe faaliyet gösteren ve Türkiye'nin önemli kimyasal madde üreticilerinden biri olan Ak-Kim, uluslararası pazarın kalite onayını almış inorganik, organik kimyasallar ve tekstil yardımcı maddeleri ile kâğıt, beton ve yapı kimyasalları olmak üzere 100'ü aşkın ürün üretmektedir. Ürettiği temel kimyasallardan, daha uç ürünlere geçen ve ürün çeşitliliğini artıran Ak-Kim, geniş ürün yelpazesi ile hedef sektörlerin her

700 milyon ABD doları

2009 yılında küresel krize rağmen altyapı yatırımlarına hız kesmeden devam eden Grubumuz, yatırımların finansmanda herhangi bir güçlükle karşılaşmamıştır. 2010 yılında enerji, kimya ve gayrimenkul sektörlerinde yaklaşık 700 milyon ABD doları yatırım planlanmaktadır.

türlü ihtiyacına cevap vermeyi ve alternatif çözümler sunmayı amaçlamaktadır. Kimyasal madde üretim ve satışının yanı sıra uzmanlık alanı çerçevesinde Ürdün, Suudi Arabistan, Pakistan, Cezayir ve İran'da Klor Alkali ve Hidrojen Peroksit tesisleri kurulması amacıyla mühendislik hizmetleri vermektedir.

Enerjimiz Geleceğimiz

Türkiye'de enerji, özel ve kamu sektörlerinin birlikte çalıştıkları, başta Enerji Bakanlığı olmak üzere birçok kamu kuruluşunun ortak sorumluk üstlendikleri, "yarı kamu" olarak tanımlanabilecek bir iştir. Kalkınma ve refah kavramlarıyla eşdeğer görülen enerji sektörü, bugün olduğu gibi gelecekte de önemli bir sektör olmaya devam edecektir. Akenerji liberalleşen enerji sektöründeki gelişmeleri yakından izleyen, proaktif bir yaklaşımla stratejik kararlar alan ve uygulayan bir şirkettir. Bu özellikler Akenerji'ye hız, esneklik ve rekabet üstünlüğü kazandırmaktadır.

2009 yılı Akenerji'nin yatırımlarına devam ettiği ve entegre bir enerji şirketi olma yolunda kararlı adımlar attığı bir yıl olmuştur. Akenerji, Eylül 2009'da Bandırma Ayyıldız Rüzgâr Santrali'ni devreye almıştır. Kuruluşundan bu yana en büyük yatırımı olma özelliğini taşıyan, 900 MW kapasiteli Egemer Doğal Gaz Kombine Çevrim Santrali yatırımına başlamıştır. Şubat

2009'da, Türk sanayisinin kalbinin attığı ve ülke çapında elektrik enerjisinin %6'sının tüketildiği Sakarya, Kocaeli, Bolu ve Düzce illerinde faaliyet göstermekte olan SEDAŞ'ı bünyesine katmıştır.

SEDAŞ, 2009 yılı içinde uygulamaya koyduğu "Dönüşüm Projesi" çerçevesinde, markalaşmaya ve hizmet kalitesini artırmaya yönelik çalışmalarına hız vermiştir. Organizasyonuna, ihtiyaç duyulan yeni birimleri katarken, teknik donanıma ve altyapıya yönelik yatırımlarının yanı sıra tahsilat ve tahakkuk çalışma alanlarını da iyileştirecek yeni tahsilat birimleri açmıştır.

Akenerji, 2009 yılında gerçekleşen özelleştirmelere, verilen yüksek fiyatların, fizibilite öngörülerıyla örtüşmemesi sebebiyle katılmamıştır. Ancak Şirket, büyüme hedefi doğrultusunda, 2010 yılının ikinci yarısından itibaren kamu idaresindeki üretim santrallerinin özelleştirilmesi sürecini yakından takip edilecektir.

2010 yılında kademeli olarak Akocak, Uluabat, Bulam, Burç ve Feke 2 hidroelektrik santrallerini devreye alacak olan Akenerji, önümüzdeki beş yıl içindeki hedeflediği 3 bin MW kurulu güce ulaştığında Türkiye'nin toplam elektrik üretimindeki payını %7-8'e çıkarmış olacaktır.

Gayrimenkul sektöründe Akbatı ile yeni bir başlangıç

Gayrimenkul sektöründe önemli başarılarla imza atan Akış, 2009 yılında Akkoza Projesi Konut ve AVM ortaklık paylarında yeniden yapılanmaya gitmiştir. Proje içinde yer alan Alışveriş ve Yaşam Merkezi, diğer ortaklıkların paylarının devralınmasıyla %100 Akış projesi olarak Akbatı adını almıştır. 2010 yılında inşaatı devam edecek olan Akbatı, 63 bin 500 m² kiralanabilir alana sahip alışveriş merkezi ve 42 bin 745 m² satılabilir alanı olan 348 adet rezidanstan oluşmaktadır. İstanbul'un en büyük alışveriş ve yaşam merkezlerinden biri olacak projede rezidanslar Aralık 2011 tarihinde teslim edilecek, alışveriş merkezi ise kapılarını Eylül 2011'de ziyaretçilerine açacaktır.

Akış'in diğer projesi olan Akasya, 86 bin m² kiralanabilir alana sahip bir AVM, 1.600 adet lüks konut ve içerisinde spor, rekreasyon alanı ve sosyal tesisler barındıran bir parktan oluşmaktadır. Akkök Grubu'nun projedeki hissesi, projeden çekilen Corio'nun %7 hissesinin devralınması sonucunda %35'e çıkmıştır. Kriz döneminde satışları devam eden Akasya projesinde Kuru ve Göl etaplarındaki 888 dairenin %99'unun satışı tamamlanmıştır.

Ak-Al ve Aksu birleşmesi tamamlandı

Aksu'nun iplik üretim tesisinin 2008 yılı sonunda devre dışı bırakılmış, Ak-Al'in üretim kapasitesinin daha verimli kullanılması ve mükerrer üretim parklarında sadeleştirilmeye gidilmesiyle üretim maliyetleri düşürülmüştür. Birleşme nedeniyle her iki şirketin bünyesinde yer alan ve tekrar eden, yönetim, denetim, satın alma, lojistik, sabit kıymetler ve bilgi teknolojileri gibi süreçlerin yeniden yapılandırılmasına yönelik çalışmalar yapılmıştır. Bu çalışmalar sonucunda Ak-Al'in rekabet gücü artırılarak, pazardaki lider konumu güçlendirilecektir.

Trakya'yı Avrupa'ya bağlayan önemli bir çıkış noktası

Akport, Özelleştirme İdaresi'nden devralınmasından sonra hayata geçirilen yaklaşık 65 milyon ABD doları tutarındaki yatırımla, bugün 130 bin m² konteyner alanı, 2 km rıhtım uzunluğu, yıllık 3 milyon ton dökme yük ve 300 bin TEU/yıl kapasiteye sahip çağdaş bir limandır.

Akport'un yer aldığı Tekirdağ bölgesi, İstanbul'un sanayi yoğunluğundan arındırılması planları çerçevesinde sanayi şirketleri için yeni lokasyon olarak gösterilmektedir. Ancak bölgenin gelişimi ve limanın hedeflediği konuma gelebilmesi için liman ek arka alanına ihtiyaç duyulmaktadır. Bu kapsamda limanın büyüme çalışmalarının hızla ele alınması için gerekli kamu kuruluşlarıyla temaslar yürütülmektedir.

Akport'un demiryolu bağlantısını sağlayacak olan Tekirdağ-Muratlı arasındaki demiryolunun açılmasıyla İstanbul'a akan ve İstanbul'dan transit geçmek zorunda kalan karayolu taşımacılığı, karşılıklı limanlar vasıtasıyla demiryolu feribotları kullanılarak ekonomik bir şekilde son adreslere ulaşacaktır. Limanın karayolları yükünü azaltacak olması, İstanbul'un yoğun trafiğini de rahatlatarak ve karayolu taşımacılığına oranla karbon emisyon değerlerinin düşmesini destekleyecektir.

Ancak Tekirdağ-Muratlı demiryolunun Akport limanındaki rampanın tamamlanmış olmasına rağmen Derince ve Bandırma'daki rampaların inşaatının devam etmesi nedeniyle demiryolu açılışı Ağustos 2010'a ertelenmiştir.

Hizmet sektöründe başarılı sonuçlar almaya devam ediyoruz

Akkök Şirketler Grubu'nun hizmet sektöründe faaliyet gösteren şirketlerinden Aktek, Grubun bilgi teknolojilerinde standardizasyon sağlamak amacıyla kurulmuştur. Aktek, bugün Grup içinde edindiği bilgi birikimini, Grup dışındaki firmalara da taşıyarak kârlılık ve gelir hedeflerini artıran bir teknoloji firması haline gelmiştir.

Diğer yandan sigortacılık sektöründe 33 yıllık deneyimle başta yangın, kaza (uçak dahil) sağlık ve nakliyat (tekne dahil) konularında uzmanlığa sahip olan Dinkal, sektörde küresel krizin etkisiyle yaşanan durgunluğa, azalan kârlılığa ve yoğun rekabet ortamına karşın, 2009 yılında büyüyerek performansını yükseltmeye devam etmiştir.

Açıldığı günden bu yana kalitesini ve müşterilerine sunduğu seçkin ortamı özenle koruyan Paper Moon, grubumuzla özdeşleşmiş çok değerli bir markadır.

Kombine ciroda **%15** artış hedefi

2010 yılında kombine cironun 2009 yılına göre %15 mertebesinde artması, buna paralel olarak FVAÖK marjının %11 olması öngörülmektedir.


2010 yılı hedefleri...

2010 yılında enerji, kimya ve gayrimenkul sektörlerinde yaklaşık 700 milyon ABD doları yatırım planlanmaktadır. Kombine cironun 2009 yılına göre %15 mertebesinde artması, buna paralel olarak FVAÖK marjının %11 olması öngörülmektedir.

2010 yılında Ar-Ge ve verimlilik odaklı çalışmalarımız, bilgi teknolojileri yatırımlarımız sürecektir. Grubumuzun internet sitesi yenilenerek tüm paydaşlarımızın interaktif bir platformda bilgilendirilmesi sağlanacaktır.

Başarımızın ardındaki en büyük pay, bize olan güvenlerini eksiltmeyen iş ortaklarımızın, değerli müşterilerimizin, hissedarlarımızın ve özveriyle çalışarak bizi geleceğe taşımaya devam eden çalışanlarımızdır. Kendilerine İcra Kurulu adına teşekkür ederim.

Saygılarımla,



Mehmet Ali Berkman
İcra Kurulu Başkanı

KİMYA

Kimya endüstrisinde
Türkiye'nin lider grubu...





Aksa Akrilik Kimya San. A.Ş.

2009 yılında belirlediği stratejik alanlarda 86 proje yürüten Aksa, toplam yaklaşık 98 milyon ABD doları tutarında yatırım yapmıştır.

Türk ve dünya akrilik elyaf pazarında 2009 yılında da lider...

2009 yılında, 2008'de başlayan hammadde fiyat düşüşünün durması ve polyester-akrilik elyaf fiyat marjının daralmasıyla birlikte tabii elyaflardan sentetik elyaflara olan ilginin artması sonucunda dünya akrilik elyaf talebinde artış meydana gelmiştir. Tüm dünyadaki elyaf üreticileri kapasite kullanım oranlarını aylık %5-10 arasında artırmış ve böylece 2009 yılı küresel akrilik elyaf tüketimi, 2008 yılına kıyasla %6 oranında artış göstererek 2 milyon ton olarak gerçekleşmiştir.

Bu süreçte, dünyanın en büyük akrilik elyaf tüketim pazarını oluşturan Çin'de %15'i aşkın bir talep artışı meydana gelmiştir. Söz konusu artış, akrilik elyaf tüketiminde son iki yılda yaşanan daralmanın sona erdiğine ve toparlamanın başladığına ilişkin olumlu işaret olarak alınmış ve bu gelişme 2009 yılı içinde tüm dünya piyasalarında gözlenmiştir.

2009 yılında teknoloji ve ürün geliştirme yatırımlarına ağırlık veren Aksa, 2008'de rekabetçi ve kârlı yapısını korumaya devam ederek ulaştığı %12,5 pazar payını 2009 yılında da korumuştur. Beş kıtaya yayılan, 50'den fazla ülkenin sanayisine hizmet veren Aksa'nın misyonu, dünya akrilik bazlı tekstil ve teknik elyaf sektöründe, verimli ve çevreyle uyumlu çalışan, yenilikçi ve müşteri odaklı yaklaşımıyla ilk tercih edilen üretici olmaktır.

Türkiye'nin tek yerel üreticisi olan Aksa, aynı zamanda dünya elyaf sektöründe tek çatı altında faaliyet gösteren en büyük akrilik elyaf üreticisidir.

Rekabet gücünü artıran özel ürünler...

Aksa'nın başarısının ardında öncelikle düşük maliyetlerle üretilen farklı ve özel ürünler yaratmadaki kararlılığı yatmaktadır. Kapasite büyüklüğü, satış öncesi ve sonrası servis kalitesi, ürün çeşitliliği ve esnekliği ile Türkiye ve dünya pazarındaki liderliğini sürdüren Aksa'nın 2009 yılı genel kapasite kullanım oranı %85 olarak gerçekleşmiştir. 2009 yılında, Ar-Ge Merkezi'nin kurulmasıyla, Ar-Ge faaliyetlerinin tek bir çatı altında, daha etkin ve koordine bir biçimde devam etmesini sağlayan Aksa, yeniliklerin öncüsü olmayı sürdürmektedir.

2009 yılı yatırımlarını enerji ve karbon elyaf üretimine odaklanarak gerçekleştiren Aksa, yılın ikinci döneminde 1.500 ton/yıl kapasiteli karbon elyaf üretim tesisini devreye almıştır. Karbon elyaf alanında 2008 yılından bu yana yürüttüğü çalışmalar sayesinde sektördeki lider pozisyonunu koruyan ve rekabet avantajlarına bir yenisini ekleyen Aksa'nın karbon elyaf üretimine geçmesi, sektörün bu alandaki algısını tamamen değiştirmiştir.

Ürün yelpazesini genişletmek için yaptığı yatırımlar, başarılı sonuçlar vermeye devam etmiş ve 2009 yılında özel

ürünlerin toplam satışlar içindeki payı %7 düzeyinde gerçekleşmiştir. Bu oranı 2007 yılında belirlediği beş yıllık stratejik planı doğrultusunda 2012'de %11'e çıkarmayı hedefleyen Şirket, ürün geliştirme çalışmalarına hız kesmeden devam etmektedir.

2009 yılında belirlediği stratejik alanlarda 86 proje yürüten Aksa, toplam yaklaşık 98 milyon ABD doları tutarında yatırım yapmıştır.

Aksa, faaliyetlerini performans düşürmeden sürdürebilmesi için kilit önem taşıyan enerji üretiminde de yeni yatırımlar gerçekleştirmiştir.

2008 yılında enerji maliyetlerini düşürerek rekabet gücünü artırmak için başlattığı alternatif enerji üretim yöntemleri araştırması, 2009 yılının ikinci çeyreğinde Akenerji'den 70,04 MWe kapasiteli enerji üretim tesisinin devralınmasıyla tamamlanmıştır. Yılın son çeyreğinde 100 MWe'lik üretim tesisinin lisansını da alan Aksa, böylece toplam enerji üretim kapasitesini 170 MWe'ye çıkarmıştır.

Aksa, 2009 yılında da özel elyaf üretimi konusundaki araştırmalarını sürdürmüştür. 2009 yılında fiziksel ve kimyasal dayanımı yüksek elyaf üretme konusundaki Ar-Ge faaliyetleri tamamlanmış ve ürün pazara sunmaya hazır hale getirilmiştir.

Aksa, yeni ürünler üretme ve yeni pazarlar yaratma stratejileri doğrultusunda vinil bazlı polimerler ve türevleri konusunda da Türkiye'ye yeni endüstriler yaratma arzusu taşımaktadır. 2009 yılında bu amaca hizmet edecek şekilde farklı polimerler geliştirme üzerine Ar-Ge ve altyapıyı bu yatırımlara uygun hale getirme çalışmaları yürütülmüştür.

CEFIC Ödülü

Üçlü Sorumluluk'u Türkiye'de ilk uygulayan kurumlardan biri olan ve bu alanda bugüne kadar yaptığı çalışmalarla Türkiye'de birçok kez ödülle layık görülen Aksa, Üçlü Sorumluluk'un altı konu başlığından biri olan "Toplumun Bilinçlendirilmesi - İletişim - Şeffaflık" maddesiyle ilgili olarak 2009 yılında bir ödül de CEFIC'ten (Avrupa Kimya Sanayicileri Konseyi) almıştır. Şirket, ayrıca Capital dergisinin Türkiye'nin En Büyük 500 Özel Şirketi araştırmasında kârını en çok artıran şirketler kategorisinde ödülle layık görülmüştür.

İTHİB Başarılı İhracatçılar Ödülü

İstanbul Tekstil ve Hammadde İhracatçıları Birliği'nin (İTHİB) 2009 yılında en fazla ihracat gerçekleştiren firmaları ödüllendirdiği organizasyonda Aksa platin plaketi almaya hak kazanan ikinci firma olmuştur.

Öncü ve lider konum 2010'da da sürecektir

Portföyündeki yeni ve özel ürünlerin sayısını her geçen yıl artırmayı hedefleyen Aksa, bu sayede, 2010'da kapasite kullanımını artırmaya devam edecektir. 2009 yılında, yeni karbon elyaf ürünlerinin tanıtımına ağırlık veren Aksa, ABD, Avrupa, Güney Kore ve Çin'deki müşterilerinden yeni siparişler almış ve özel ürünlerde müşteri portföyünü genişletmeye devam etmiştir. Yedi tip karbon elyafıyla pazarda yerini alacak olan Aksa'nın 2010 yılı için satış hedefi 780 ton düzeyindedir.



%12,5

Dünya Pazar Payı

Beş kıtaya yayılan, 50'den fazla ülkenin sanayisine hizmet veren Aksa'nın 2003 yılında %8,25 olan dünya pazar payı, 2009 sonu itibarıyla %12,5'e ulaşmıştır.

2010 yılında maliyet düşürme ve verimlilik artırma projelerini sürdürmeye kararlı olan Aksa, enerji üretimi, karbon elyaf kapasite artırım ve üretimde operasyonel mükemmellik projelerine devam edecektir.



Ak-Kim Kimya San. ve Tic. A.Ş.

Ak-Kim için 2009 yılı, kapasite artırımı ve enerji tasarrufu yatırımlarının gerçekleştiği bir yıl olmuştur. Toplam bütçesi 1,5 milyon ABD doları olan Hidrojen Peroksit kapasite artışı projesi, 2010 yılı sonunda tamamlanacaktır.

Yılda 550 bin ton üretim kapasitesiyle 100'ü aşkın ürün

Yalova ve Çerkezköy'deki iki farklı tesisinde 100'ü aşkın inorganik ve organik kimyasal madde üreten Ak-Kim, geniş ürün yelpazesine zaman içinde ürettiği temel kimyasallardan uç ürünlere geçmiş ve ürün çeşitliliğini artırmıştır. Müşteri potansiyeli her geçen gün artan Şirket'in başlıca müşterileri tekstil, enerji, gıda, petrokimya, kâğıt, içme ve sanayi suyu arıtım alanlarında faaliyet göstermektedir.

Ak-Kim ürünlerinden kostik ve hidroklorik asit gibi temel maddeler enerji, metal ve tekstil sanayilerinde; polialüminyum klorür su arıtma ve kâğıt sanayilerinde; sodyum metabisülfid gıda, deri ve tekstil sanayilerinde; dimetil asetamid ilaç ve tekstil sanayilerinde; dimetil formamid elektronik ve tekstil sanayilerinde; sulfona amin ve sodyum alüminat esaslı ürünler ile polikarboksilat türü kimyasallar ise yapı sektöründe girdi olarak kullanılmaktadır.

Katma değeri yüksek, üstün teknoloji ürünü kimyasallar

Çerkezköy'deki Persülfatlar Tesisi'nde üretim yapan Ak-Kim, sodyum persülfatı Türkiye'de ilk üreten şirkettir.

2009 yılında, tekstil ve kâğıt yardımcı kimyasallarında kullanıcıların ihtiyacı olan yeni ürünler pazara sunulmuş, özellikle yapı kimyasallarında ürün gamı genişletilerek, polikarboksilat türü kimyasallar da geliştirilmiştir. Bir süredir modifikasyon çalışmaları nedeniyle üretimine ara vermiş olan Monoklorasetik Asit Tesisi de 2009 yılında tekrar devreye alınmıştır.

Beş kıtaya yayılan ihracat ağı

2009 yılında toplam satışlarının %18'ini yurtdışına gerçekleştiren Ak-Kim, yurtiçinde ürün gruplarına göre %15 ile %90 arasında değişen bir pazar payına sahiptir. Yurtdışı satışlar ağırlıklı olarak AB ülkeleri, Hindistan, Güney Kore ve Kuzey Amerika ülkelerine yapılmaktadır. Ak-Kim, uluslararası pazarlarda dünya devi üreticilerle rekabet etmektedir. Ak-Kim, çokuluslu firmaların kullandığı sodyum perkarbonat ürünü ile sektörün önde gelen ve küresel tedarikçisi konumundadır.

Aktem Uluslararası Mümessillik ve Ticaret A.Ş.

1989 yılından bu yana faaliyet gösteren Aktem; boya, gıda ve tekstil sektöründe kullanılan çeşitli hammaddeler gibi birçok kimyasal ürünün ithalatını gerçekleştirmektedir.

Anahtar teslimi tesis kurulum hizmeti

Ak-Kim, yurtdışındaki şirketlere temel ve detay mühendislik, teknoloji satışı ve anahtar teslimi tesis kurulum hizmeti de vermektir. Şirket bugüne dek Ürdün'de bir klor alkali tesisinin tevzi işlerini (NCI), anahtar teslimi bir klor alkali tesisi kurulumunu (JBC) Pakistan'da bir hidrojen peroksit tesisinin mühendislik hizmetlerini (Sitara) S. Arabistan'da iki adet anahtar teslimi klor alkali tesisi (Cristal ve Jana) kurulumunu bitirmiştir.

Ak-Kim'in 2009 yılındaki tasarım ve mühendislik çalışmaları ise şöyledir:

- Suudi Arabistan firması olan Adwan'ın Cezayir'de 25 bin ton/yıl kapasiteli sud kostik klor-alkali tesisinin tüm mühendislik ve satın alma hizmetlerine dair 2008'de yapılan anlaşmaya göre çalışmalar 2009

yılında da devam etmiştir. Projenin 2010 sonunda tamamlanması planlanmaktadır.

- Phosphate Kobodan (KPCC) firmasının İran'da 33 bin ton/yıl kapasiteli klor alkali fabrikası ile tüm yardımcı tesislerinin mühendislik ve ekipman teçhizat temin işleri için Mayıs 2009'da yapılan anlaşma göre çalışmalara başlanmıştır. Projenin 2010 yılı sonunda tamamlanması ve 2011'de işletmeye alınması planlanmaktadır.
- Mühendislik ve satın alma hizmeti verilen Adwan firmasının Türk firmalarından temin etmeye karar verdiği çelik konstrüksiyon imalatı ile yaklaşık 1,3 milyon ABD doları tutarındaki makine donatımının Ak-Kim tarafından ihraç edilmesi işi üstlenilmiştir. Taahhütlerin Mayıs 2010'da tamamlanması planlanmaktadır.

2009 yılı performansı

Ak-Kim 2009'da önemli kapasite artırımı ve enerji tasarrufu yatırımları gerçekleştirmiştir. İkinci Faz Klor Alkali Tesisi kapasite artışı projesi, toplam 5,7 milyon ABD doları; MCA Tesisi kapasite artışı ve teknoloji geliştirme projesi de toplam 828 bin ABD doları yatırımla tamamlanmıştır. Ayrıca, İkinci Faz SPC Tesisi kapasite artışı projesinin tamamlanmasıyla sodyum perkarbonat üretim kapasitesi 20 bin ton/yıldan 40 bin ton/yıla çıkarılmıştır. Toplam bütçesi 1,5 milyon ABD doları olan Hidrojen Peroksit kapasite artışı projesinin %18'i tamamlanmış olup çalışmalar 2010 yılı sonunda tamamlanacaktır. Toplam bütçesi 1,5 milyon ABD doları olan kapasite artırımına yönelik Özel Kimyasallar Üretim Tesisi projesi de 2009 yılının son çeyreğinde başlamıştır ve 2011 yılının ortasında tamamlanacaktır.




Akmelem Poliüretan San. ve Tic. A.Ş.

Akkök Grubu'nun hammadde temininde ve finansmanda sahip olduğu üstün konumundan yararlanan Akmelem, kısa sürede İstanbul ve çevresindeki kentlerde geniş bir müşteri kitlesine ulaşmayı başarmıştır.

Sektörün öncülerinden biri

1976 yılında mobilya-yatak üreticileri, temizlik ve tekstil sektörü firmaları için poliüretan sünger üretimi yapmak üzere kurulmuş olan Akmelem, sektörün önde gelen şirketlerinden biridir. Güçlü bir sermaye yapısına ve zengin bir ürün yelpazesine sahip olan Akmelem, mobilya sektöründe kullanılan her çeşit süngeri üretmektedir. Akkök Grubu'nun hammadde temininde ve finansmanda sahip olduğu üstün konumundan yararlanan Şirket, kısa sürede İstanbul ve çevresindeki kentlerde geniş bir müşteri kitlesine ulaşmayı başarmıştır. Akmelem uzun yıllara dayanan deneyimi, uzmanlaşmış insan kaynağı, kaliteli ürünleri ve sevkiyat hızıyla tedarikçileri ve müşterileri nezdinde saygınlığı olan bir şirkettir.



ENERJİ

lke ekonomisine katkı
saęlayan dev yatırımlar...





Akenerji Elektrik Üretim A.Ş.

Portföyünde doğal gaz çevrim santralleri ve bu yıl devreye giren bir de rüzgâr santrali bulunan Akenerji, mevcut yenilenebilir enerji yatırımlarının ve özelleştirme fırsatlarının yanı sıra farklı yakıt kaynaklarına dayalı yatırım imkânlarını da takip etmektedir.

Enerji sektörünün öncü kuruluşu

Akenerji, Türkiye'nin ilk özel sektör elektrik üreticilerindedir. 1989 yılında, elektrik üretimi otoprodüktör grubu statüsünde faaliyete geçen Akenerji, bugün, gerek bilgi birikimi gerekse toplam üretim kapasitesiyle ülkemizdeki özel sektör elektrik üretim şirketlerinin en büyüklerinden biri konumundadır. Akenerji, 2009 yılında Türkiye'deki serbest üretim şirketleri tarafından üretilen toplam elektriğin %7'sini karşılamıştır. Kuruluş, sektördeki gücünü Avrupa'nın yedinci büyük enerji şirketi olan CEZ şirketi ile eşit ortaklığa dayalı bir stratejik ortaklık anlaşması imzalayarak artırmıştır. Akenerji, CEZ ile birlikte konsorsiyum oluşturarak "AkCez" adı altında, Sakarya Elektrik Dağıtım (SEDAŞ) özelleştirme ihalesini kazanmıştır. Akenerji, SEDAŞ özelleştirmesi ile birlikte bölgedeki bir milyonun üzerindeki nihai tüketiciye ulaşmış ve böylece sektördeki öncü pozisyonu daha da güçlenmiştir.

Portföyündeki doğal gaz çevrim santralleri ve bu yıl devreye giren bir de rüzgâr santrali bulunan Akenerji, mevcut yenilenebilir enerji yatırımlarının ve özelleştirme fırsatlarının yanı sıra farklı yakıt kaynaklarına dayalı yatırım imkânlarını da takip etmektedir. Halen üretimini ağırlıklı olarak doğal gazdan sağlayan Akenerji, devam eden yenilenebilir enerji yatırımları dışında, Çanakkale bölgesinde toplam 170 MW kapasiteli iki rüzgâr santrali başvurusu yapmış; ayrıca İzmir'de dört ve Bursa'da bir adet jeotermal kaynak arama ruhsatı almıştır.

2009: Entegre enerji şirketi olma yolunda büyük adımlar...

2009 yılında 464 milyon TL ciroya ulaşan Akenerji, yıl içinde entegre enerji şirketi olma yolunda büyük adımlar atmıştır.

Akenerji, enerji sektöründe 20 yıllık deneyimiyle Orta ve Doğu Avrupa'nın lider enerji şirketi CEZ ile bir konsorsiyum oluşturmuştur. 2008 yılında, AkCez adı altında oluşturulan bu Konsorsiyum Özelleştirme İdaresi Başkanlığı'nın Sakarya Elektrik Dağıtım A.Ş. (SEDAŞ) için açtığı ihaleyi 600 milyon ABD doları bedelle kazanmıştır. Enerji sektöründe atılımlarıyla örnek oluşturan ve Sakarya, Bolu, Düzce, Kocaeli bölgelerinde yaklaşık 3 milyon nüfusa kaliteli ve kesintisiz elektrik dağıtımını gerçekleştiren Akenerji, SEDAŞ özelleştirmesiyle sektördeki öncü pozisyonunu güçlendirmiş, entegre enerji şirketi olma yolunda dev bir adım atmış ve enerji özelleştirmelerinin aktif bir oyuncusu olacağını göstermiştir.

Rüzgâr enerjisiyle ilgili yatırım fırsatlarını da yakından takip eden Akenerji, Balıkesir'in Bandırma ilçesinde 15 MW kurulu gücündeki Ayyıldız Rüzgâr Santrali'ni 2009 yılının Eylül ayında üretime geçirmiştir.

2009 yılının bir diğer önemli gelişmesi ise 30 Nisan itibarıyla Yalova Santrali'nin Aksa şirketine devredilmesidir.

Beş yıl içinde 3 bin MW kurulu kapasite

Akenerji, beş yıl içinde 3 bin MW kurulu

güce ulaşmayı hedeflemektedir. CEZ Grubu ile yapılan stratejik ortaklığın önemli mihenk taşlarından birini oluşturan Hatay ili, Erzin ilçesindeki 900 MW Egemer Kombine Çevrim Doğal Gaz Santrali projesi, Akkök ve CEZ Grubu'nun beş yıllık planlarındaki önemli adımlarından biridir.

Uluabat HES, Akocak HES, Fekeler I HES, Fekeler II HES, Burç Bendi HES, Himmetli HES, Gökkaya HES, Bulam HES, Akenerji'nin yenilenebilir enerji kaynaklarına dayalı santral yatırımlarıdır. Bu hidroelektrik santrallerinin toplam kapasitesi 373 MW'ı bulacaktır.

Akenerji, hidroelektrik, rüzgâr, jeotermal ve termik kaynağa dayalı yatırım çalışmalarının yanı sıra ülkemizde potansiyel yatırım fırsatlarını da incelemektedir. Bir yandan nükleer enerji ve elektrik üretim özelleştirmeleri alanındaki gelişmeleri takip eden Akenerji, bu konuyla ilgili fırsatları da değerlendirmeye devam edecektir.

2010: Yeni yatırımlar ve büyüme devam edecek

Akenerji, 2010 yılında da elektrik üretim yatırımlarına hızla devam edecektir. Şirket, Avrupa'nın lider enerji şirketlerinden Çek CEZ Grubu ile yaptığı stratejik ortaklık çerçevesinde, 5 yılda 3 milyar ABD doları tutarında bir yatırımla 3 bin MW kurulu güce ulaşmayı hedeflemektedir. Şirket, CEZ'in kömür ve nükleer enerji kaynakları alanındaki deneyimlerinden yararlanarak ve portföyünü çeşitlendirerek büyümeyi amaçlarken aynı zamanda, entegre enerji şirketi olma

vizyonu ile SEDAŞ dışındaki dağıtım bölgeleriyle de ilgilenmektedir.

Emisyon ticaretinde öncü ve örnek

Her yıl 1 milyon ton karbon salınımını engelleyecek yenilenebilir enerji yatırımlarıyla dikkat çeken Akenerji, Global Tan Energy ile karbon kredisi satış anlaşması imzalamıştır. Bu anlaşma kapsamında Akenerji, 15 MW kurulu güce sahip Ayyıldız Rüzgâr Santrali'nin yanı sıra toplam kapasitesi 373 MW'ı bulan hidroelektrik santrallerinin de devreye girmesiyle, her yıl 1 milyon tonu aşan karbondioksit salınımını engelleme taahhüdünde bulunmaktadır. Akenerji böylece Türkiye emisyon ticaretinde lider konuma yükselmeyi hedeflemektedir.

Emisyon ticareti kısaca, yenilenebilir enerji projeleri ile salınımı yapılmayan CO₂ miktarının hesaplanarak sertifikalandırılması ve bu sertifikaların satışı anlamına gelmektedir. Diğer bir deyişle, emisyon azaltımına katkı sağlayan projeler karbon kredisi verilerek desteklenmektedir.

Enerji sektöründe her açıdan öncü bir rol üstlenen Akenerji bu anlaşmayla üretim yapan diğer kuruluşlara da örnek oluşturmaktadır.

Referans bir şirket

Akenerji, güçlü sermaye yapısının yanı sıra 20 yıla yakın bir süredir enerji sektöründe faaliyet göstermenin kazandırdığı köklü bir birikim ve deneyime sahiptir. Özel sektör üreticileri içinde en büyük kuruluş olan Akenerji, gelişmeleri yakından izleyerek proaktif bir yaklaşımla stratejik kararlar alan bir şirkettir. Bu özellikler Şirket'e hız, esneklik ve dolayısıyla rekabet üstünlüğü kazandırmaktadır. Akenerji, operasyonel yetkinlikleri ve optimal satış portföyüyle sektörde referans bir şirket olma konumunu sürdürmektedir.

Sektörde serbest rekabet ortamına doğru...

Bugün Türkiye'de kurulu elektrik üretim gücünün ve dağıtım faaliyetlerinin büyük



3 bin MW

2009 Yılı Yatırımları

Akenerji, beş yıl içinde 3 bin MW kurulu kapasiteye ulaşmayı hedeflemektedir. Hatay ili, Erzin ilçesindeki 900 MW Egemer Kombine Çevrim Doğal Gaz Santrali projesi, Akkök ve CEZ Grubu'nun beş yıllık planlarındaki önemli adımlarından biridir.

bir kısmı halen devlet denetimindedir. 2008 yılında başlayan ve 2009 yılında hızla devam eden özelleştirmelerle, devlet serbest piyasa yapısının oluşturulması yönünde önemli adımlar atmaya devam etmektedir. 2009 yılında yayımlanan Elektrik Enerjisi Piyasası ve Arz Güvenliği Strateji Belgesi'ne göre dağıtım özelleştirme işlemlerinin 2010 yılı

sonuna kadar büyük ölçüde tamamlanması öngörülmektedir. Özelleştirmelere, dağıtım ihalelerinden sonra, 2010 yılı içinde üretim ihaleleriyle devam edileceği öngörülmektedir. Büyük elektrik dağıtım bölgelerinin ve üretim tesislerinin özel sektöre devri, sektörde yeterli birikim ve deneyime sahip firmalar için önemli fırsatlar doğurmaktadır.



SEDAŞ Sakarya Elektrik Dağıtım A.Ş.

SEDAŞ; Sakarya, Kocaeli, Bolu ve Düzce illerini kapsayan toplam 4 il, 45 ilçe, 109 belde ve 1.473 köyde toplam 3 milyona yakın nüfusa 24 saat kesintisiz enerji dağıtım hizmeti vermektedir.

Sürekli ve kaliteli elektrik hizmeti

T.C. Başbakanlık Özelleştirme İdaresi Başkanlığı'nca, Sakarya Elektrik Dağıtım A.Ş.'nin %100 oranındaki hissesi, blok olarak, satış yöntemi ile özelleştirilmek üzere ihaleye açılmıştır. İhaleyi, Akkök-Akenerji-CEZ Konsorsiyumu 600 milyon ABD doları tutarında teklifiyle kazanmış ve Şirket 11 Şubat 2009 tarihinde Konsorsiyum'un yönetimine geçmiştir. Şirketin ortaklık yapısında; Akenerji Elektrik Üretim A.Ş. %45, Akkök Sanayi Yatırım ve Geliştirme A.Ş. %27,5, CEZ Group ise %27,5 paya sahiptir.

SEDAŞ; Sakarya, Kocaeli, Bolu ve Düzce illerini kapsayan toplam 4 il, 45 ilçe, 109 belde ve 1.473 köyde toplam 3 milyona yakın nüfusa 24 saat kesintisiz enerji dağıtım hizmeti vermektedir. SEDAŞ'ın amacı; elektrik dağıtımını yanında dağıtım tesisleri yapmak, yaptırmak, işletmek ve işlettirmek, elektrik tüketicileriyle bağlantı anlaşması yaparak, perakende satış sözleşmesi kapsamında hizmet vermek, elektrik dağıtımında verimli ve kesintisiz hizmet vermekle ilgili çalışmaları yürütmek, enerjinin tüketim tespitini, tahakkukunu ve tahsilâtını yapmaktır.

SEDAŞ, Türk sanayisinin kalbinin attığı ve ülke çapında elektrik enerjisinin %6'sunun tüketildiği bu dört ilimizde, 2036 yılına kadar elektrik hizmeti vermeye ve yatırımlarına devam edecektir. SEDAŞ'ın müşteri profilinin %80'ini mesken müşterileri %15'ini ise özel işletmeler oluşturmaktadır.

8,4 milyar kWh

2009'da Satılan Enerji Miktarı

SEDAŞ'ın toplam kurulu gücü 2.750 MVA puant gücü ise 1.475 MW'tır. SEDAŞ'ın 2009 yılı sonu itibariyle müşterilerine sattığı enerji 8,4 milyar kWh'dır.

SEDAŞ'ın toplam kurulu gücü 2.750 MVA puant gücü ise 1.475 MW'tır. 2009 sonu itibariyle Şirket'in, 694'ü kendi personeli ve 1.346'sı hizmet alım yoluyla çalışan personel olmak üzere toplam 2.040 çalışanı mevcuttur. SEDAŞ'ın 2009 yılı sonu itibariyle müşterilerine sattığı enerji 8,4 milyar kWh'dır.

2009: Dönüşüm başladı...

SEDAŞ, 2009 yılı içinde uygulamaya koyduğu Dönüşüm Projesi çerçevesinde, markalaşmaya ve hizmet kalitesini artırmaya yönelik çalışmalarına hız vermiştir. Toplam 17,2 milyon TL tutarında yatırım gerçekleştirilerek, organizasyonda ihtiyaç duyulan yeni birimler oluşturulurken, teknik donanım ve altyapıya yönelik yatırımların yanı sıra tahsilat ve tahakkuk çalışma alanları da iyileştirilerek, yeni tahsilat birimleri açılmıştır.

SEDAŞ, 2009'da elektrik alış ve satış hedefine, tahakkuk ve tahsilat, kayıp kaçak hedeflerine ulaşmıştır. Müşterilerine sunduğu hizmet çeşitliliğini ve kalitesini artırırken, giderlerini de kontrol altında tutmayı başaran SEDAŞ, 2009 yılında olumlu bir finansal performans göstermiştir. 2009 yılı için belirlenen tüm gelir,



gider ve kârlılık hedeflerine ulaşılan, başarılı bir yıl geride bırakılmıştır.

2010 ve ötesi: Sektörde örnek bir marka olmak

Hizmet verdiği bölgedeki mevcut dağıtım şebekesinin yapısını ve yatırım gereksinimleri belirleyen SEDAŞ, 2010 yılı için yaklaşık 20 milyon TL tutarında yatırım planlamıştır.

GAYRİMENKUL

Dünya standartlarında kalite,
özgün konseptler...





Akiş Gayrimenkul Yatırımı A.Ş.

Akiş Gayrimenkul, İstanbul Acıbadem'deki Akasya ve İstanbul'un hızla gelişip değerlenen bölgesi Esenyurt - Bahçeşehir'de Akbatı Alışveriş ve Yaşam Merkezi ile aynı bölgedeki Akkoza Konutları'nın birinci ve ikinci fazlarında yatırımlarına devam etmektedir.

Gayrimenkulde özgün ve prestijli projeler

Akmerkez yatırımıyla Türkiye gayrimenkul sektöründe bir ilke imza atan Akkök Şirketler Grubu, toplam 1,2 milyon m² inşaat alanına sahip prestijli projeleriyle bu alandaki yatırımlarını sürdürmektedir. Grup, sektördeki deneyim ve birikimini geleceğe aktarmak üzere 2006 yılında Akiş'i kurmuştur.

Sektörün sürekli değişen eğilimlerini ve sosyoekonomik gelişmelerini göz önüne alan Akiş, İstanbul Acıbadem'deki Akasya ve İstanbul'un hızla gelişen, değerlenen bölgesi Esenyurt - Bahçeşehir'de Akbatı Alışveriş ve Yaşam Merkezi ile aynı bölgedeki Akkoza Konutları'nın birinci ve ikinci fazlarında yatırımlarına devam etmektedir.

Akasya: Doğayla kucaklaşan bir prestij projesi

Akasya projesi, Acıbadem'de, 182 bin m²'lik arazi üzerinde toplam 650 bin m² inşaat alanına sahiptir. Projede 85 bin m² kiralanabilir alana sahip bir alışveriş merkezi, 1.600 adet lüks konut, ayrıca spor, rekreasyon ve sosyal tesisler için 25 bin m² büyüklüğünde bir park yer olacaktır.

Koru, Göl ve Kent olmak üzere üç etaptan oluşan Akasya projesinde, Koru ve Göl etaplarında satışların %90'ı tamamlanmıştır. İnşaatları hızla devam eden bu iki etaptan, Koru etabı Haziran 2011, Göl etabı ise Aralık 2011'de teslim edilecektir. Kent etabında satışlara ve inşaatla 2010 yılında başlanacaktır.

348 Rezidans

Akbatı Projesi

242 bin m² inşaat alanına sahip alışveriş ve yaşam merkezi projesi olan Akbatı, bölgenin yaşam kalitesini yükseltecek marka karması, modern tasarımı, 63.500 m² net kiralanabilir alanı ile İstanbul'un en büyük alışveriş ve yaşam merkezlerinden biri olacaktır. Hemen üzerinde yükselen ayrıcalıklarla dolu 348 adet rezidans dairesi ve 3 bin araç kapasiteli otoparkıyla İstanbul'un batısında alışverişe yeni bir anlam kazandıracaktır.

Akkoza ve Akbatı Projeleri

Esenyurt'ta, 415 bin m² arsa üzerine inşa edilecek olan Akkoza Projesi, Akiş'in Garanti Koza ortaklığıyla gerçekleştirdiği önemli projelerden biridir. Akkoza projesinde 2009 yılında yeniden yapılanmaya gidilerek, 335 bin m² inşaat alanına sahip birinci ve ikinci faz konutlarının inşaatı %75 Garanti Koza ve %25 Akiş ortaklığı ile devam edecektir. Bu fazdaki konutların %80'inin satışı tamamlanmıştır. Satışa çıkan 3. fazda ise Akiş yer almayacaktır.

Akkoza Alışveriş Merkezi ise Garanti Koza ve Corio'nun ortaklık paylarını devretmesiyle %100 Akiş projesi olarak, Akbatı ismi ile devam edecektir. 242 bin m² inşaat alanına sahip alışveriş ve yaşam merkezi projesi olan Akbatı, bölgenin yaşam kalitesini yükseltecek marka karması, modern tasarımı, 63.500 m² net kiralanabilir alanı ile İstanbul'un en büyük alışveriş ve yaşam merkezlerinden biri olacaktır. Hemen üzerinde yükselen ayrıcalıklarla dolu 348 adet rezidans dairesi ve 3 bin araç kapasiteli otoparkıyla

İstanbul'un batısında alışverişe yeni bir anlam kazandıracaktır.

2010: Hedeflere yakınlaşıırken...

2010 yılında, Akasya projesinde inşaatlara ve satışlara hız kesmeden devam edilecektir.

Akkoza projesinde satışlarının %80'i tamamlanan Akkoza birinci ve ikinci fazlarının kalan dairelerinin satışına devam edilecektir. Akkoza ikinci fazda bulunan toplam satılabilir alanı 10.780 m² olan dükkânların satışına 2010 yılında çıkılacaktır. 2010 yılı içinde birinci ve ikinci faz konutların teslimlerine başlanacaktır.

Akbatı projesinin inşaatına 2010 yılında devam edilecektir, Ocak 2010'da satışa çıkan 348 adet rezidans 2011 Aralık ayında teslim edilecektir. İstanbul'un en büyük alışveriş ve yaşam merkezlerinden biri olacak proje, Eylül 2011'de kapılarını ziyaretçilerine açarak, İstanbul'un batısında önemli bir ihtiyaca cevap verir hale gelecektir.



Akmerkez Gayrimenkul Yatırım Ortaklığı A.Ş.

2005 yılında halka arz edildiğinden bu yana çok sayıda yabancı yatırımcının ilgisini çekerek oldukça iyi bir performans sergileyen Akmerkez, bu başarısıyla Akkök Grubu'nun gayrimenkul yatırımlarına giderek artan oranda yönelmesine yol açmıştır.

Avrupa'nın en iyi alışveriş merkezi...

Akmerkez, 1993 yılında Akkök, Tekfen ve İstikbal gruplarının ortak girişimiyle hizmete açılmıştır. Hem alışveriş merkezi hem de rezidans ve ofis fonksiyonlarını birleştirme özelliğiyle öne çıkan Akmerkez, sahip olduğu üstünlüklerle kurulduğu günden bu yana seçkin bir beğeniye hitap etmiştir.

İstanbul'un en gözde bölgesindeki konumu, inşaat kalitesi, yapımında kullanılan bina teknolojileri, mağaza çeşitliliği ve işletme yönetimi sakinlerini odak noktasına koyan üstün kalite ve hizmet anlayışıyla sektörde farklı bir konuma yerleşen Akmerkez, bir alışveriş merkezi olmanın ötesinde müdavimleri için farklı bir yaşam tarzı yaratmıştır. Akmerkez, fiziksel yenilenmenin yanı sıra düzenli olarak yaptığı müşteri araştırmalarından aldığı neticeler doğrultusunda mağaza karmasını da sürekli yenilemektedir.

Akmerkez sayıları her geçen gün katlanarak artan misafirlerine verdiği değeri, özeni hissettiren; topluma destek sağlayan sosyal çalışmalara da imza atmaktadır. Son dönemde yapılan araştırmalar, Akmerkez'e haftada birkaç kez gelenlerin yaklaşık %35 oranında olduğunu göstermektedir. Türkiye'de perakende sektörü için oldukça çarpıcı olan bu oran, son 10 yılda %98 doluluk oranıyla birleştiğinde,

Akmerkez'in başarılı performansını daha açık bir şekilde ortaya koymaktadır.

Ziyaretçileri ve yatırımcıları için vazgeçilmez bir değer

Son 10 yılda ortalama %98 doluluk oranıyla çalışan Akmerkez, bugün bulunduğu bölge için bir "değerleme" ölçüsüdür. Yıllardır çevredeki binaların değeri Akmerkez'e yakınlığı ya da Akmerkez'i görüp görmediğine bağlı olarak belirlenmektedir.

2005 yılında halka arz edildiğinden bu yana çok sayıda yabancı yatırımcının ilgisini çekerek oldukça iyi bir performans sergileyen Akmerkez, bu başarısıyla Akkök Grubu'nun gayrimenkul yatırımlarına giderek artan oranda yönelmesine yol açmıştır. Öte yandan Akmerkez'in örnek oluşturan bu üstün performansı, sadece Akkök Grubu'na değil, art arda benzer yatırımlara giren pek çok başka yatırımcıya da esin kaynağı olmuştur.

Akmerkez Residence: Türkiye'deki rezidans yaşamının ilk örneği

Akmerkez Residence, üstün bina konforu ve çağdaş yönetim felsefesiyle ilk günden bu yana yoğun bir ilgi görmektedir. Bu ilgi sonucunda %85 gibi, otellerin çok üzerinde bir doluluk oranına sahiptir. Konut alanlarıyla alışveriş merkezinin aynı komplekste bulunmasının sağladığı kolaylık sayesinde Akmerkez

Residence sakinleri, hiç dışarı çıkmadan alışveriş, sinema, restoran gibi her türlü hizmetten yararlanma olanağına sahiptir. Akmerkez Residence'ta, 2010 yılında fiziksel yenileme çalışmaları yapılması planlanmaktadır.

2009: Krize rağmen yatırıma devam...

Operasyonel ve finansal göstergeleri açısından 2009 yılında da başarılı bir performans sergileyen Akmerkez, yıl içinde önceden planladığı yenileme yatırımını hayata geçirmiştir. "Dünyanın ve Avrupa'nın en iyi alışveriş merkezi" unvanlarına sahip olan Akmerkez, yepyeni dekorasyonu ve altyapısındaki son teknolojilerle, yenilikçi ve farklı bir yüzle misafirleriyle buluşturmak amacındadır. Çalışmaların yılsonuna kadar tamamlanması planlanmaktadır.

2010 yılında yepyeni bir konsept ve yeni marka karmasıyla misafirlerinin karşısına çıkmaya hazırlanan Akmerkez, 25 milyon ABD doları bütçe ayırdığı yatırımla misafirlerine alışık oldukları Akmerkez keyfini yaşatmak ve 16 yıldan beri koruduğu sektör liderliğini daha uzun yıllar sürdürmek iddiasındadır.

2010'da yeni yüzü ile konuklarını ağırlayacak olan Akmerkez, hizmet kalitesi ve konuklarına sunduğu olanaklar ve aktiviteler ile farklılaşacaktır.



Ak Turizm ve Dış Tic. A.Ş.

Ak Turizm, Akkök Grubu'nun Kaşık Adası'nda turizm yatırımları gerçekleştirmek üzere kurduğu bir şirkettir. Adadaki yatırım seçenekleri arasında, tam kapsamlı bir konferans merkezi oluşturmak ve bir sağlıklı yaşam merkezi kurmak fikri öncelikler arasındadır.

Kaşık Adası'nda turizm yatırımları...

Ak Turizm, Akkök Grubu'nun Kaşık Adası'nda turizm yatırımları gerçekleştirmek üzere kurduğu bir şirkettir. Kaşık Adası'nın şehir merkezine yakın olmasına rağmen şehrin karmaşasından ve trafiğinden uzak konumu göz önüne alınarak burada gerçekleştirilebilecek yatırımlar konusunda çeşitli seçenekler değerlendirilmektedir. Bu seçenekler arasında, adada tam kapsamlı bir konferans merkezi oluşturmak ve bir sağlıklı yaşam merkezi kurmak fikri öncelikli olarak gündeme alınmıştır.

Yatırım kararlarını değerlendirirken Ak Turizm'in birincil planda dikkate aldığı konu, Kaşık Adası'nın doğal yapısını korumaktır. Bu yaklaşımla toplam 52.000 m²'lik bir alana sahip olan ve 20'yi aşkın yatırımcıya konaklayabileceği özel bir marinası da bulunan adada inşaat alanı olarak sadece 7.600 m² ayrılmış durumdadır.

7.600 m²

İnşaat Alanı

Yatırım kararlarını değerlendirirken Ak Turizm'in birincil planda dikkate aldığı konu, Kaşık Adası'nın doğal yapısını korumaktır. Bu yaklaşımla toplam 52 bin m²'lik bir alana sahip olan adada inşaat alanı olarak sadece 7.600 m² ayrılmış durumdadır.



TEKSTİL

Birleşmeyle,
şimdi daha da güçlü...





Ak-Al Tekstil San. A.Ş.

Triko ipliği üretimi alanında faaliyet gösteren Ak-Al Tekstil ile yünlü kumaş dokuma alanında çalışan Aksu İplik şirketleri, Ak-Al çatısı altında birleşmiştir. Birleşmeyle verimliliğin artırılması ve rekabet avantajı kazandırılması hedeflenmektedir.

Birleşmeyle artan rekabet gücü

Triko ipliği üretimi alanında faaliyet gösteren Ak-Al Tekstil ile yünlü kumaş dokuma alanında çalışan Aksu İplik şirketlerinin Ak-Al altında birleşme işlemlerine Ocak 2009'da alınan Yönetim Kurulu kararları uyarınca başlanılmıştır.

Bu süreçte öncelikle Rekabet Kurumu'ndan izin alınmış, bağımsız denetim şirketi tarafından mali tablolar tam kapsamlı denetimden geçirilmiş, Sermaye Piyasası Kurulu listelerinde yer alan uzman değerlendirme kuruluşu tarafından gayrimenkullerin ekspertiz değerleri hazırlanmış, uzman kuruluş tarafından şirket ve birleşme değerleri hesaplanmış, yetkili mahkemenin atamış olduğu bilirkişiler tarafından bilirkişi raporu hazırlanmış ve Sermaye Piyasası Kurulu'nun onayına sunulmuştur.

Sermaye Piyasası Kurulu'nun onayından sonra Aralık ayında Genel Kurul onayları ile yasal prosedürler tamamlanmıştır.

Dünyada yaşanan ekonomik kriz, gelişmiş ülkelerde süren durgunluk, diğer tüm sektörlerde olduğu gibi tekstil sektöründe de pazar ve yatırım imkânlarını önemli ölçüde daraltmıştır. Ancak tekstilin ülkemiz üretim ve ihracat içindeki payı azalsa da dünya ticaretindeki yerini korumaktadır. Küresel rekabet koşullarından oldukça fazla etkilenen tekstil sektöründe birbiriyle sinerji oluşturacak şirketlerin birleştirilip maliyetlerin aşağı çekilmesi, verimliliğin artırılması dolayısıyla şirketlere rekabet

44,8 milyon ABD doları

2009 Yılı Cirosu

2009 yılında 22 ülkeye ihracat yapan Ak-Al Tekstil'in ihracat gelirleri 20,7 milyon ABD dolarına ulaşarak toplam cirosu 44,8 milyon ABD dolarını bulmuştur.

avantajı kazandırılması hedeflenmektedir. Kendi faaliyet alanının öncüleri olan iki şirketin birleşmesi sayesinde, büyüme ve sektörün getirdiği zorlukların beraberce göğüslenmesi planlanmaktadır.

Aksu'nun iplik üretim tesisinin 2008 yılı sonunda devre dışı bırakılması sayesinde Ak-Al'ın üretim kapasitesinin daha verimli kullanılması; mükerrer üretim parklarında sadeleştirilmeye gidilmesiyle üretim maliyetlerinin düşürülmesi, her iki şirketin bünyesinde yer alan ve birleşme nedeniyle tekrar eden, yönetim, denetim, satın alma, lojistik, sabit kıymetler ve bilgi teknolojileri gibi süreçlerin yeniden yapılandırılmasına yönelik çalışmalar yapılmıştır. Bu çalışmaların sonucunda verimlilik artışı ile Ak-Al'ın rekabet gücü artırılarak, pazardaki liderlik konumu güçlendirilecektir.

İTHİB Başarılı İhracatçılar Ödülü

İstanbul Tekstil ve Hammaddeler İhracatçıları Birliği'nin (İTHİB) 2009 yılında en fazla ihracat gerçekleştiren firmaları ödüllendirdiği organizasyonda, Ak-Al Tekstil Sanayii A.Ş. 10. sırada yer almıştır.





Ak-Tops Tekstil San. A.Ş.

Örme, dokuma, battaniye ve halı sanayilerine hizmet vermekte olan Ak-Tops, kendi faaliyet alanında dünyanın en yüksek üretim kapasitelerine sahiptir.

Gelişime ve verimliliğe odaklı üretim anlayışı

1986 yılında kurulan Ak-Tops, akrilik renkli tow, akrilik ekru ve renkli tops, akrilik ekru ve renkli kesik elyafın yanı sıra akrilik ağartma, akrilik ve yün optik beyazlatma, akrilik ve yün boyama, akrilik ve yün tops/bumps olmak üzere farklı kategorilerde üretim yapmaktadır. Örme, dokuma, battaniye ve halı sanayilerine hizmet vermekte olan Şirket, kendi faaliyet alanında dünyanın en yüksek üretim kapasitelerine sahiptir.

Ak-Tops, müşterilerine kalite, maliyet ve servis avantajlarına sahip ürünler sunmanın yanı sıra değişen pazar şartlarında üstünlüğünü korumak için teknolojik gelişmeleri yakından izlemekte ve sürekli olarak kendisini yenilemeye devam etmektedir.

Tüm iş yöntemlerinde kalite politikalarını kararlılıkla uygulayan Ak-Tops, Türkiye’de TS EN ISO 9002 Kalite Yönetim Sistem Belgesi’ni alan ilk 100 kuruluşun biridir. Ardından TS EN ISO 9001:2008 KYS Belgesi’ni alan Şirket, üretime başladığı tarihten bu yana, odağına müşteri memnuniyetini koyan bir yönetim anlayışına sahiptir. 2006 yılında TS 18001 İş Sağlığı ve Güvenliği Yönetim Sistemi’ni Akkök Şirketler Grubu’nda ilk defa uygulayan şirket olan Ak-Tops, 2008 yılında da çevreye gösterdiği duyarlılığı TS EN ISO 14001 Çevre Yönetim Sistemi’ne başarılı bir geçiş yaparak bir kez daha kanıtlamıştır.

Kurumsal Kaynak Planlaması uygulamalarının kullanıldığı 6 Sigma çalışmaları da Şirket için büyük önem taşımaktadır. 6 Sigma çalışmaları başladığından bu yana, Şirket 4 milyon ABD dolarının üzerinde kazanım elde etmiştir.

Güvenli ve sağlıklı çalışma ortamı

Ak-Tops, çalışanlarının yetkinliklerini, profesyonel donanımlarını artırmak ve teknolojik gelişmeleri yakından izlemelerini sağlamak üzere, belirli bir program çerçevesinde gereken eğitimleri sunmaktadır.

“Önce insan” anlayışı çerçevesinde, iş sağlığı ve güvenliği uygulamalarına büyük önem veren Şirket, iyileştirme yatırımlarına sürekli olarak devam etmektedir. Tüm üretim süreçlerinde titiz bir biçimde hayata geçiren Şirket, iş sağlığı ve güvenliği alanında olası risklerin yönetimine dair uygulamaları tüm çalışanların katılımıyla sağlamaktadır. 2009 yılı kaza sıklık hızı/oranı bakımından Türkiye SGK istatistikleri ortalamasına yakın konumunu sürdürmekte olan Ak-Tops, kaza ağırlık hızı/oranı bakımından da Türkiye SGK istatistikleri ortalamasının %72 altındaki değerini korumaktadır. Ak-Tops, iş güvenliği konusundaki çalışmalarına, titizlikle ve hız kesmeden devam etmektedir.

Ak-Tops, atıklarını, ekolojik dengeyle uyumlu ve risk içermeyecek şekilde bertaraf etmektedir. Arıtma tesisi çıkışından haftalık olarak yapılan analiz sonuçlarına göre

ortalama kimyasal oksijen ihtiyacı 100-110 mg/l’dir. 2008 yılı içinde 500 adet ağaç dikimi ile eşdeğer gaz salınımının engellenmesi ve arıtma tesisi kimyasal kullanımının azaltılması, Şirket’in diğer sosyal sorumluluk projeleri arasındadır.

2009: Verimliliğe yönelik yatırımlara devam

Ak-Tops, global ekonomik krizin etkisiyle 2008 yılının son çeyreğinde başlayan ve 2009 yılının ilk çeyreğinde de etkisini sürdüren talep daralması karşısında öngörülü tedbirlerle hareket ederek, kendini krizin etkilerinden korumayı başarmıştır. Şirket’in 2009’un ilk çeyreğinde %55 oranında gerçekleşen kapasite kullanımı, yılsonuna doğru yeniden maksimum düzeyine ulaşmıştır. Bu süreçte, kapasite artış yatırımları yerine üretimde verimlilik sağlayacak projeler üzerine yoğunlaşan Şirket, 2010 yılına dek tamamlayacak olduğu yatırımlarla boyama, enerji ve iş gücü maliyetlerindeki verimlilik artışını daha da artıracaktır.

2010: Geleceğe olumlu bakış...

Rekabet koşullarının giderek arttığı bir sektörde faaliyet gösteren Ak-Tops, ürün çeşitliliği, siparişlerin zamanında karşılanması ve üstün kalite avantajlarıyla, rakipleri karşısında üstün konumunu korumaya devam etmektedir. 2009 yılında üretim temposunu artıran Ak-Tops, 2010 yılında da piyasa göstergelerinin ve taleplerin mevcut olumlu yapısını sürdürüleceği beklentisindedir.



Aksa Egypt Acrylic Fiber Industry S.A.E.

Aksa Egypt'ın Mısır İskenderiye'deki üretim tesisi, 45 bin m² arazi üzerinde, 5.500 m² kapalı alanda kurulu akrilik elyaf boyama ve 1.200 m² kapalı alanda kurulu tops ve bumps üretimini kapsamaktadır.

Akkök Grubu'nun Kuzey Afrika'daki üretim üssü

Yatırımına 2003 yılında başlanan Aksa Egypt, ana şirketi Aksa Akrilik Kimya Sanayii A.Ş.'nin yetkin ve deneyimli kadrosunun desteği ve üstün ürün kalitesiyle rakiplerinden kısa sürede ayrılıp başta Mısır olmak üzere tüm Kuzey Afrika'da seçkin ve ayrıcalıklı bir konum edinmiştir. Aksa Egypt'ın kuruluş amacı, Aksa'nın Kuzey Afrika tekstil pazarındaki varlığını yaygınlaştırıp güçlendirmektir.

Aksa Egypt'ın Mısır İskenderiye'deki üretim tesisi, 45 bin m² arazi üzerinde, 5.500 m² kapalı alanda kurulu akrilik elyaf boyama ve 1.200 m² kapalı alanda kurulu tops ve bumps üretimini kapsamaktadır. Esnek ve pazara uygun bir makine parkına sahip olan tesis, 12 bin ton/yıl kapasiteyle boyalı tov ve 1.500 ton/yıl tops ve bumps üretimi gerçekleştirmektedir. Ekru ve boyalı bumps üretimine Aralık 2008 itibarıyla başlanmıştır.

2009: Yeni pazarlar...

Sunduğu kalite ve servisle kısa sürede bölgenin akrilik pazarında güçlü ve saygın bir yerel üretici konumu edinen Aksa Egypt'ın hızlı boyama kapasitesi Mısır'daki iplik üretiminin çehresini değiştirmiştir. Şirket, 2009'da,

28,5 milyon ABD doları

2009 Yılı Yatırımları

Aksa'nın Kuzey Afrika tekstil pazarındaki varlığını yaygınlaştırıp güçlendirmeyi hedefleyen Aksa Egypt'ın 2009 yılı cirosu 28,5 milyon ABD dolarını bulmuştur.

bumps ünitesi devreye alarak 1.500 ton/yıl ekru ve boyalı bumps üretimine başlamıştır. Aksa Egypt 2009 yılında küresel krizin olumsuz etkilerine rağmen üretim ve satış hedeflerine ulaşmıştır. Aksa Egypt, 2009 yılında portföyüne, özellikle Suriye piyasasından yeni ve sürekli müşteriler kazandırmış; ilk defa Suudi Arabistan piyasasına da girmiştir.

2010'da ürün geliştirme faaliyetlerine ağırlık verilecek

Küresel koşulların taşıdığı güçlüklerle rağmen Aksa Egypt, 2010 yılında faaliyetlerini hizmet kalitesini artırarak bölgedeki varlığını daha da güçlendirmek doğrultusunda sürdürecektir. Şirket, 2010'da, Mısır, Kuzey Afrika ve Orta Doğu'da müşterilerinin büyüme stratejilerini destekleyecek ürün geliştirme faaliyetlerine ağırlık verecektir.

HİZMETLER

Sürekli yükselen başarı grafiği...



AKPORT

Akport Tekirdağ Liman İşletmesi A.Ş.

Geniş bir makine ve ekipman parkına, toplam 130 bin m² alana, 2 km rıhtım uzunluğuna, yıllık 3 milyon ton dökme yük ve 300 bin adet konteyner kapasitesine sahip olan Akport Tekirdağ Limanı, deneyimli kadrosu ve yüksek kalite standartlarıyla örnek bir liman kompleksidir.

Dünya standartlarında bir liman kompleksi

Geniş bir makine ve ekipman parkına, toplam 130 bin m² alana, 2 km rıhtım uzunluğuna, yıllık 3 milyon ton dökme yük ve 300 bin TEU/yıl kapasiteye sahip olan Akport Tekirdağ Limanı, deneyimli kadrosu ve yüksek kalite standartlarıyla örnek bir liman kompleksidir.

Akkök Grubu, 1997 yılında, Tekirdağ Limanı'nı Türkiye Denizcilik İşletmesi'nden devralmış ve o zamana dek küçük bir iskele görünümünde olan tesisi bölgenin ana limanı olarak hizmet veren, yüksek kapasiteli, çağdaş bir liman haline dönüştürmüştür.

Akport, dünyada denizcilikle ilgili yayınlar arasında en eski ve prestijli yayın olarak kabul edilen Lloyd's List tarafından düzenlenen Lloyd's List Türkiye Denizcilik Ödülleri'nde, 2009 yılında "Yılın Limanı" ödülüne layık görülmüştür.

Konteyner limanı ile üreticilere büyük lojistik destek

Başta bölgede üretim yapan sanayi kuruluşları olmak üzere, ithalat ve ihracat yapan tüm kuruluşlar, Akport Tekirdağ Limanı'nın sunduğu hızlı ve güvenli yükleme/boşaltma operasyonlarını da göz önüne alarak gemi kiralama, taşımacılık ve lojistik maliyetlerinde avantaj sağlamaktadır. Konumu sayesinde Yunanistan ve Bulgaristan gibi komşu ülkelerle yapılan ticarete de büyük avantajlar sağlayan liman, aynı zamanda

11 milyon ABD doları

2009 Yılı Cirosu

2009 yılı cirosu 11 milyon ABD doları olan Akport Tekirdağ Limanı'nda; Dökme yük/general kargo yükleme/boşaltma hizmeti, Konteyner yükleme/boşaltma hizmeti, Tekirdağ-Güney Marmara dahili Ro-Ro hizmeti, Kılavuzluk hizmeti, Depolama ve antrepo hizmeti, Bunker hizmeti (ÖTV'siz yakıt satışı) verilmektedir.

sanayi kuruluşlarına yükleme kapasitesine göre üretimlerini ayarlayarak ihracatlarını artırma olanağı da sağlamaktadır. Liman, yapılan modern ve büyük kapasiteli konteyner terminali ile armatörlerin Trakya ve Doğu Avrupa konteyner trafiği için tercih ettikleri bir alternatif olmaya başlamıştır.

Limanda verilen hizmetler kısaca şöyle sıralanabilir:

- Dökme yük/general kargo yükleme/boşaltma hizmeti,
- Konteyner yükleme/boşaltma hizmeti,
- Tekirdağ-Güney Marmara dâhili Ro-Ro hizmeti,
- Kılavuzluk hizmeti,
- Depolama ve antrepo hizmeti,
- Bunker hizmeti (ÖTV'siz yakıt satışı).

Geçen senelere oranla, 2009 yılında ağır parça ve proje yükleme/boşaltma hizmetlerinde büyük aşama kaydedilmiştir. Trakya bölgesi başta olmak üzere, tüm Güney Marmara bölgesine gelen veya transit geçen ağır parçalar buradan tahliye edilmektedir.

Akport Tekirdağ Limanı'nın müşterilerine sunduğu lojistik avantajlar şunlardır:

- İthalat-ihracatçılardan oluşan müşterilerine hızlı ve güvenli yükleme/boşaltma ve ucuz maliyetlerle gemi kiralama olanağı sağlamaktadır.
- Daha önce karayoluyla gelen mevsimsel ürünler (gübre, kepek vb.) deniz yoluyla taşınmakta ve hinterlanda liman üzerinden dağıtılmaktadır.
- Tekirdağ-Bandırma, Tekirdağ-Erdek, Tekirdağ-Adalar, Tekirdağ-Karabiga arasında her gün karşılıklı sefer yapan Ro-Ro gemileri, Marmara'nın kuzeyiyle güneyini birbirine bağlayan bir karayolu görevi görmektedir.

Yüksek kapasiteli, çağdaş konteyner terminalinin yapımıyla, bölgede büyük ihtiyaç duyulan konteyner hizmeti için alternatif oluşturulmuştur. 2008 yılından bu yana Arkas firmasıyla devam eden anlaşmayla konteyner hareketi, Trakya'daki mevcut firmalara büyük oranda nakliye avantajı sağlamaya başlamıştır.

Londra Metal Borsası'nın dünya çapında akredite ettiği limanlardan biri olan Akport, bu borsaya bağlı çalışan firmalara demir ürünlerini uzun süreli olarak antrepolarında stoklama olanağı vermiştir. Demir ürünlerine ek olarak alüminyum, bakır gibi yükler de A tipi antrepoda depolanmaya başlamıştır.


2009: Yatırımların hayata geçtiği bir yıl

2009 yılında, 300 bin TEU/yıl elleçleme kapasitesine sahip olan konteyner limanının inşaatı tamamlanmıştır. Bölge sanayisi için büyük önem taşıyan limanın tamamlanması, Tekirdağ-Muratlı arasındaki demiryolunun hizmete girmesi ve Tekirdağ-Bandırma ve Tekirdağ-Derince arasındaki vagon taşımacılığının başlamasıyla Akport Limanı'nın hedeflediği faaliyet yapısına ulaşmasını sağlayacaktır. Yurtiçi Ro-Ro taşımacılığının yeniden yapılanması ve yurtdışı Ro-Ro organizasyonunun oluşturulması projeleri de devam etmekte olup ayrıca Marmaray hattının yapımı ile birlikte Avrupa-Asya arasındaki demiryolu yük geçişi Akport ve Derince Limanları arasında gemilerle yapılacaktır. Bu uygulama ile Akport Limanı tarihi bir misyon üstlenmiştir. Yatırımların hızla tamamlanması ile 2010 yılının birinci yarısında uygulamalara başlanacaktır.

Bölgede, 2009 yılının ilk aylarında inşaatı tamamlanan çimento fabrikasının devreye girmesiyle Akport Limanı'ndan hem dökme hem de bigbagli çimento ihracatı da başlamıştır. Bu sayede cirosunu ve kârlılığını bir önceki yıla göre artıran Akport, öngördüğü hedeflere ulaştığı başarılı bir yılı ardında bırakmıştır.

2010'da faaliyetler çeşitlenecek

2010 yılında, önceki yıllarda yaptığı yatırımların hayata geçmesiyle liman faaliyetlerini çeşitlendirmeyi ve müşteri hizmet kalitesini daha da artırmayı hedefleyen



300 bin adet

Yıllık Konteyner Elleçleme Kapasitesi

2009 yılında, 300 bin TEU/yıl elleçleme kapasitesine sahip olan konteyner limanının inşaatı tamamlanmıştır. Limanın yıllık dökme yük ve general kargo elleçleme kapasitesi 3 milyon tondur.

Akport, altyapısını yeniden değerlendirerek sürdürülebilir hizmet kalitesi için ihtiyaçlar üzerinde çalışmaktadır. Akport'un 2010 yılı için gündemine aldığı gelişmeler şunlardır:

- Yarıyı yeni tamamlanan konteyner limanından, 24 bin TEU/yıl konteyner hizmeti verilmesi hedeflenmektedir.
- Dökme yük/general kargo hizmetlerinin 2010 yılı sonunda 1,9 milyon ton/yıl olarak

gerçekleşmesi hedeflenmektedir.

- Akport -Trieste ve Akport-Marsilya Ro-Ro seferleri karşılıklı haftada iki kez planlanmaktadır.
- Tekirdağ-Bandırma, Tekirdağ-Erdek, Tekirdağ-Adalar, Tekirdağ-Karabiga arasında yapılan Ro-Ro seferlerinin devamlılığı korunarak, LME depolama hizmeti geliştirilecektir.

paper moon

Akmerkez Lokantacılık Gıda San. ve Tic. A.Ş.

Açıldığı günden bu yana kalitesini ve müşterilerine sunduğu seçkin ortamı özenle koruyan Paper Moon, şehirdeki konumu, mimari tasarımı, dekorasyonu ve aydınlatmasıyla sektörde ayrıcalıklı bir konumdadır.

Paper Moon: Bir İstanbul klasiği

Akmerkez Lokantacılık, 1996 yılından bu yana, Akmerkez'de bulunan Paper Moon adlı restoranın işletmeciliğini yapmaktadır. Şirket'in nitelikli hizmet ve titiz yönetim anlayışı sayesinde açıldıktan kısa bir süre sonra bir İstanbul klasiğine dönüşen Paper Moon, bugün İstanbul'un en seçkin ve prestijli markalarından biridir. Restoranda İtalyan şefi Giuseppe Pressani yönetiminde 77 personel hizmet vermektedir. Ayrıca, yemek ve servis kalitesinin sürekliliğini sağlamak için tüm çalışanlar yılda dört kez, iki haftalık süreyle İtalyan danışman Paolo Lattanzi'nin denetimine tabi tutulmaktadır.

Açıldığı günden bu yana yemek kalitesini ve müşterilerine sunduğu seçkin ortamı özenle koruyan Paper Moon, şehirdeki konumu, mimari tasarımı, dekorasyonu ve aydınlatmasıyla sektörde ayrıcalıklı bir konumdadır. Paper Moon'un başarısı ve kalitesi, 1997 yılında Restaurants and Institutions-New York tarafından verilen "Interior Design" ve 1998 yılında Lumens-New York tarafından verilen "Interior Lighting" ödülleriyle de belgelenmiştir.

Açıldığı tarihten itibaren cirosunu sürekli artıran İstanbul Paper Moon, 2009'da kârlılığını bir önceki yıla göre %9 artırarak öngördüğü hedeflere ulaştığı, başarılı bir yılı ardında bırakmıştır.



Ankara Paper Moon

Hizmete açıldığı Eylül 2006'dan bu yana kentin yeme-içme hayatına yepyeni bir lezzet ve tarz katan Ankara Paper Moon, yemek ve servis kalitesinin sürekliliğini Paolo Lattanzi'nin danışmanlığında ve Ellio Magrograssi yönetiminde çalışan 31 personeliyle sağlamaktadır. Ayrıca Paper Moon hizmet kalitesinin denetimi için İstanbul restoranında görevli müdür yardımcıları her hafta

dönüşümlü olarak Ankara'da bulunmaktadır. 2008 yılının son çeyreğinde şiddetlenen kriz koşullarının 2009 yılında da etkisini devam ettirmesi, Ankara Paper Moon'un öngörülen ciro hedeflerinin gerisinde kalmasına yol açmıştır.



Ak-Pa Tekstil İhracat Pazarlama A.Ş.

30 yıllık tecrübesiyle Türkiye'nin tekstil alanındaki en güçlü ihracatçı şirketlerinden olan Ak-Pa, halen beş kıtada, 60'ı aşkın ülkeye ihracat yapmaktadır.

5 kıtaya ihracat

Türkiye'nin tekstil alanındaki en güçlü ihracatçı şirketlerinden olan Ak-Pa, pazardaki 30 yıllık tecrübesiyle sektörün önde gelen firmalarından biridir. Dünya pazarlarına hâkimiyet, güvenilirlik ve çeviklik gibi özellikleriyle rakiplerine fark yaratan Ak-Pa, halen 5 kıtada, 60'ı aşkın ülkeye ihracat yapmaktadır.

Tekstil dışı faaliyet alanları

Hedefleri arasına daha önce tekstil dışı alanlardaki ticari faaliyetlerini geliştirmeyi de ekleyen Ak-Pa, 2009 yılında kendi sektörünün dışında 8,4 milyon ABD doları tutarında bir satış potansiyeli yaratmış ve 700 bin ABD doları gelir elde etmiştir.

2009: Hedeflerin üzerinde satış ve kâr

Son iki yıldır yaşanan küresel finansal krizin etkileri, tekstil sektörünü bu süreçte verdiği mücadelede ev tekstili/dokuma alanından daha çok giyim ve örme alanında mesafe almaya yönlendirmiştir. Bu eğilim aynı zamanda, üreticilerin nihai ürünlerinin maliyetini düşürme amacı ile kullandığı sentetik elyaf payını da artırmıştır. Özellikle akrilik elyaf talebi artarken, önce Uzak Doğu piyasalarında başlayan talep artışları Mayıs ayı itibariyle dünya piyasalarına yayılmış ve öngörülen hedeflerin üzerinde satış ve kâr gerçekleşmiştir.

255,7 milyon ABD doları

2009 Yılı İhracatı (FOB)

Ak-Pa'nın 2009 yılı ihracatı 255,7 milyon ABD doları, ithalatı da 7,6 milyon ABD doları olmuştur. Uzak Doğu piyasalarında başlayan talep artışları Mayıs ayı itibariyle dünya piyasalarına yayılmış ve Şirket öngörülen hedeflerin üzerinde satış ve kâr gerçekleşmiştir.

2010: Pazar eğilimlerine duyarlı hedefler...

2009'da yoğun talep üzerine akrilik elyaf fiyatlarının %50 oranında yükselmesine karşın, küresel toparlanmanın 2010 yılında yavaş olacağı öngörülmektedir. Ak-Pa, hedeflerini bu doğrultuda gözden geçirerek gerekli önlemleri almaktadır. Şirket, 2010 yılında kendi sektörü dışında 12 milyon ABD doları tutarında satış ve bunun karşılığında 960 bin ABD doları gelir hedeflemektedir.

İhracatı Teşvik Ödülleri

Dünya gazetesinin DHL Türkiye işbirliği ve Akbank'ın sponsorluğunda düzenlediği İhracatın Yıldızları - İhracatı Teşvik Ödülleri yarışmasında, Dış Ticaret Sermaye Şirketleri arasında Ak-Pa Tekstil-İhracat Pazarlama A.Ş., ihracatını bir önceki yıla göre en çok artıran firmalara verilen "İhracat Performans" ödülüne layık görüldü.

İTHİB Başarılı İhracatçılar Ödülü

İstanbul Tekstil ve Hammadde İhracatçıları Birliği'nin (İTHİB) 2009 yılında en fazla ihracat gerçekleştiren firmaları ödüllendirdiği organizasyonda Ak-Pa Tekstil-İhracat Pazarlama A.Ş., 22 firmaya verilen platin plaketi almaya hak kazanan ilk firma oldu.



Aktek Bilgi İletişim Teknolojisi San. ve Tic. A.Ş.

2007 yılında Grup şirketlerinin bilgi teknolojisi hizmetlerini tek elden yürütmek üzere kurulan Aktek, Grup dışı müşteri portföyünü de genişleterek bilişim sektöründe hizmet kalitesiyle tanınan bir marka olmak amacındadır.

Bilgi teknolojilerinde 10 yıllık deneyim

Aktek, 2000 yılından başlayarak Akkök Şirketler Grubu bünyesinde sürdürülen çalışmaların ardından, 2007 yılında Grup şirketlerinin bilgi teknolojisi hizmetlerini tek elden yürütmek üzere kurulmuştur. Şirket, Grup şirketlerinin teknolojik altyapılarını güncel tutacak projeler gerçekleştirmek ve bilgi teknolojileri standardını yükseltmek; aynı zamanda Grup dışı müşteri portföyünü de genişleterek bilişim sektöründe hizmet kalitesiyle tanınan bir marka olmak amacındadır.

2009: Genişleyen hizmet ağı

Aktek, 2009 yılı başında Grup dışı hedeflerini gerçekleştirmek için çalışmalarını hızlandırmıştır. Satış ve destek kadrosunu genişleten Aktek, SUN Microsystem'ın Server&Storage alanında yetkili servis merkezi olarak, içinde Kanal 24, Gedik Menkul Kıymetler, Marbaş Menkul Değerler, One Haber Ajansı, Fonofilm, Anadolubank gibi firmaların bulunduğu birçok firma ile bakım anlaşmaları imzalamıştır. Oracle yazılım araçları kullanılarak TAV, Turkcell ve TSPAKB'de yapılan geliştirme çalışmaları da devam ettirilmiştir. Satış organizasyonunun yenilenmesiyle sektörde tanınırlığını artırmaya başlayan Aktek, müşteri ziyaretleri yaptığı firmalarla yeni çözüm ortaklığı anlaşmaları imzalayarak, 2010 yılı içinde yapılacak projelere başlamıştır.

%98

2009 Gelir Hedefi Sonucu

2009 yılı başında Grup dışı hedeflerini gerçekleştirmek için çalışmalarını hızlandıran Aktek, 2009 yılında gelir hedefini %98, kârlılık hedefini %250, alacak tahsil süresi hedefini ise %85 oranında tutturmuştur.

Grup içi şirketlerde planlanan birçok proje tamamlanmış, Akenerji'nin ERP upgrade ve Aksa Karbon Elyaf Ünitesi'nin ERP süreçleri projelerine başlanarak 2010 başı itibariyle Live sisteme geçmeleri sağlanmıştır. Aksa Egypt'ın ERP projesine başlanmış, Sakarya Elektrik Dağıtım A.Ş.'nin altyapı düzenleme çalışmaları ise sonuçlandırılmıştır. Kesintisiz ve kayıpsız çalışmanın hedeflendiği network güvenliği projeleri de tamamlanan projeler arasındadır.

Aktek, 2009 yılında gelir hedefini %98, kârlılık hedefini %250, alacak tahsil süresi hedefini ise %85 oranında tutturmuştur.

2010'da hedef büyüme

Aktek 2010 yılında da başarıları devam ettirmeyi; gücünü ve hizmet alanını büyütürken daha fazla sayıda şirkete ulaşmayı amaçlamaktadır. 2010 yılında özellikle Grup dışı müşterileri ile çalışmalarını artırmayı hedefleyen Aktek, gerek müşteri ziyaretleri, gerek pazarlama ve reklam çalışmaları ile tanınırlığını artırmayı hedeflemektedir.



Dinkal Sigorta Acenteliği A.Ş.

Akkök Grubu'nun sanayi yatırımlarıyla birlikte giderek artan sigorta ihtiyacını karşılamak üzere kurulan Dinkal, bugün Gruba stratejik destek sağlayan ve aynı zamanda sektöründe etkili bir şirket haline dönüşmüştür.

Köklü ve deneyimli

Faaliyetlerine 1976 yılında başlayan Dinkal, kurulduğu günden bu yana sigortacılık sektöründe köklü bir yer edinmiş, deneyimli bir aracı şirkettir. Dinkal, başta yangın, kaza (uçak dahil), sağlık ve nakliyat (tekne dahil) sigortaları olmak üzere, sigortaya konu olabilecek her alanda hizmet vermektedir.

Akkök Grubu'nun sanayi yatırımlarıyla birlikte giderek artan sigorta ihtiyacını karşılamak üzere kurulan Dinkal, bugün Gruba stratejik destek sağlayan ve aynı zamanda sektöründe etkili bir şirket haline dönüşmüştür.

En üst seviyede müşteri memnuniyeti

Dinkal, müşteri odaklı hizmet anlayışı çerçevesinde kurumsal ve bireysel tüm müşterilerinin gerçek sigorta ihtiyaçlarını belirleyerek, ayrıcalıklı hizmetler sunmaktadır. Şirket, Kurumsal duruşu ve prim hacminin gücüyle sigorta şirketlerinden sağlayabildiği ek avantajları müşterilerine sunarak sektördeki standart çözümlerin dışında, müşteriye özel ve farklı bir yaklaşım sergileyebilmektedir.

Dinkal'ın hizmetleri genel olarak dört alanda ele alınabilir:

Danışmanlık hizmeti

Dinkal, uzun yıllara dayanan deneyimi, teknik bilgi birikimi ve güçlü altyapısıyla sigortaya konu olabilecek her alanda ücretsiz danışmanlık hizmeti sunmaktadır.

Risk analizi ve yönetimi hizmeti

Sigortalanabilir risklerin belirlenmesi ve sigorta şirketlerine doğru tanıtılması, hem kurumların güvenliği ve verimliliği açısından, hem de kayıpların önlenmesi ve kontrolü için son derece önemlidir.

Poliçe yönetimi hizmeti

Mevcut poliçe ve teminat yapısının incelenmesi, olası eksik ve/veya fazla teminatların belirlenmesi kurumlara büyük avantajlar sağlamaktadır. Müşterileri adına bu çalışmayı üstlenen Dinkal, sigorta şirketleriyle ilgili gelişmelerin izlenmesini, mevcut poliçelerin güncellenmesini ve risklerle ilgili gerekli değişimlerin poliçelere yansıtılmasını sağlamaktadır.

Hasar yönetimi hizmeti

Hasar anında kayıpların tam olarak karşılanması için riskin başlangıçta doğru olarak tanımlanması ve doğru fiyatlandırılması önemlidir. Dinkal, hangi hasarın hangi teminat içine gireceğini, hangi koşullarda ödeneceğini planlayarak, müşterisinin mağdur olmasını önlemekte ve kısa zamanda hasarın karşılanmasını sağlamaktadır.

Krizle karşın büyümeye devam

Dinkal 2009 yılında, kurumsallaşma yönünde yaptığı yatırımlara devam ederek, kadrosunu yeni uzman personellerle genişletmiş ve bireysel ve kurumsal işler ile ilgili sağlık ve sağlık dışı branş odaklı yapılanmasını

hızlandırmıştır. Büyüme stratejisi doğrultusunda sektörde faaliyet gösteren iki yeni şirketi çözüm ortakları arasına katan Dinkal, böylece toplamda 10 sigorta şirketiyle, daha geniş bir müşteri yelpazesine hizmet edebilme olanağı bulmuştur.

Dinkal, sektörde küresel krizin etkisiyle yaşanan durgunluğa, azalan kârlılığa ve yoğun rekabet ortamına karşın, 2009 yılında performansını yükseltmeye devam etmiştir. Şirket, portföyünü genişletmek amacıyla grup dışı iş hacmini artırmaya yönelik çalışmalarına hız vermiş ve sağladığı rekabetçi fiyat teklifleriyle sektörde kendi kategorisinde önemli bir oyuncu olma hedefini korumaya devam etmiştir.

2009 yılında %32 gibi büyüme performansı yakalayan Dinkal, bu büyümenin grup dışı prim kategorisinde karşılığı ise %54 olarak gerçekleştirmiştir. Grup dışı prim üretiminin toplam prim hacmine oranı %25'e ulaşmıştır.

2010'da insan kaynağına yatırım yapılacaktır

Dinkal, 2010 yılında, stratejik planı doğrultusunda hedeflemiş olduğu hızlı büyüme trendini sürdürecektir ve aynı zamanda artan müşteri potansiyeline etkin hizmet verme amacıyla yatırımlarına devam edecektir. Şirket bu doğrultuda, insan kaynağının niteliği ve niceliğinde gelişme sağlamayı hedeflemektedir.

KURUMSAL SOSYAL SORUMLULUK

İyi eğitimli nesiller
Türkiye'nin güvencisidir...



Çevre ve topluma duyarlı yaklaşım

Yarım asrı aşan tarihi boyunca ülke ekonomisine olduğu kadar sosyal ve kültürel alanda da birçok önemli katkıda bulunan Akkök Şirketler Grubu, her zaman çevreye ve toplumun ihtiyaçlarına duyarlı bir yaklaşım içinde hareket etmiştir.

Çevreye ve toplumun ihtiyaçlarına karşı sorumlu ve duyarlı

Yarım asrı aşan tarihi boyunca ülke ekonomisine olduğu kadar sosyal ve kültürel alanda da birçok önemli katkıda bulunan Akkök Şirketler Grubu, her zaman çevreye ve toplumun ihtiyaçlarına duyarlı bir yaklaşım içinde hareket etmiştir.

Bünyesindeki tüm kurumları ile çevre ve toplum yararına projeler geliştiren Akkök'ün sosyal sorumluluk faaliyetleri, başta Grup şirketlerinin faaliyet gösterdiği bölgeler olmak üzere tüm Türkiye'ye yayılmaktadır. Akkök, sosyal sorumluluk projelerini gerçekleştirirken, üyesi olduğu sivil toplum kuruluşları, projelerin gerçekleştirildiği bölgelerdeki diğer kuruluşlar ve bilim insanlarıyla eşgüdümlü olarak çalışmaktadır.

Sürdürülebilir kalkınma ve gelişim için yenilikçi ürünler kadar sağlıklı, eğitimi ve temiz bir çevrede yaşayan kuşakların da vazgeçilmez olduğu ilkesiyle hareket eden Akkök, sosyal sorumluluk faaliyetlerini eğitim, çevre, toplum ve kültür alanlarında yoğunlaştırmıştır.

Akkök Şirketler Grubu, sosyal sorumluluk alanındaki yatırımlara karar verirken, destek verilecek projelerin, toplumun öncelikli

gereksinimlerine hizmet etmesine özen göstermektedir. Aynı zamanda, projelerin Akkök'ün kurumsal kültürünü oluşturan değerleriyle uyumlu olması da dikkate alınmaktadır.

Sosyal sorumluluk projelerinde gözetilen bir başka nokta da projelerin olabildiğince yaygınlık kazanmasıdır. Bu amaçla Akkök, sivil toplum örgütleriyle olabildiğince güçlü ve uzun soluklu ilişkiler kurmakta, çeşitli vakıfların projelerine destek olmaktadır.

KÜLTÜR VE SANAT

Akkök Şirketler Grubu, kültür ve sanatın gelişimi için, başta 2010 yılında Yalova halkının hizmetine sunulacak olan Raif Dinçkök Kültür Merkezi olmak üzere birçok sosyal sorumluluk projesi gerçekleştirmiştir. Royal Academy Art tarafından düzenlenen Turks sergisi, Türkiye ve Oxford Üniversitesi İslami Araştırma Merkezi'nin ortaklaşa düzenlediği The Study of Turkey çalışması ve son olarak Yadigar-ı İstanbul kitap ve sergi projesi, bu alandaki en geniş kapsamlı projelerdir.

Raif Dinçkök Kültür Merkezi

Yalova'da her türlü kültürel etkinliğe ev sahipliği yapabilecek özellikleri taşıyan Raif Dinçkök Kültür Merkezi (RDKM) için 30 Kasım

2007'de Yalova Yürüyen Köşk'te, Yalova Belediyesi ve Akkök arasında resmi protokol imzalanmıştır. Raif Dinçkök Kültür Merkezi, 3 bin m²'si yeşil alan olmak üzere 10 bin m²'lik bir alanda inşa edilmektedir. Akkök Grubu'nun 1969 yılından bu yana faaliyet gösterdiği Yalova'da her türlü kültürel ve sanatsal aktiviteye ev sahipliği yapacak olan kültür merkezi projesinin Emre Arolat Mimarlık Atölyesi tarafından oluşturulan Raif Dinçkök Kültür Merkezi, 6 bin m²'lik peyzaj ve bahçe bölümü ve tabandan 4 bin m²'lik oturma alanı ile bloklar arası yürüme yolları, fuaye, sergi, seyir ve teras bölümleri olmak üzere toplam 10 bin m²'lik alana inşa edilmektedir. Tamamlandığında Yalova'daki kültür-sanat ve sosyal faaliyetler ile örgün eğitim etkinliklerini bir araya toplayacak olan RDKM, çok amaçlı salonları, fuar, sergi, eğitim, gezi, dinlenme ve kafeterya alanları olmak üzere insanların doğa içinde geçişini düşünürken geleceğini hayal ettiği; sanayi, doğa ve tarihi aynı anda yaşayacağı bir huzur ortamı olarak tasarlanmıştır.


Kültür merkezi bir dış zarf tarafından sarılan, yaya köprüleri ile birbirine bağlantılı dört ayrı bina bloğundan oluşmaktadır. Raif Dinçkök'ün adını taşıyacak kültür merkezi inşaatının temeli 14 Şubat 2008'de, Kültür ve Turizm Bakanı Ertuğrul Günay'ın da katıldığı bir

törenle atılmıştır. Üst düzey yerel yönetim temsilcilerinin ve Yalovalıların da temel atma törenine katıldığı merkezin inşaatının 2010 yılında bitirilmesi planlanmaktadır.

Yadigâr-ı İstanbul Projesi

Prof. Dr. Nurhan Atasoy'un danışmanlığında Yıldız Sarayı fotoğraf albümlerinden derlenen "Yadigâr-ı İstanbul" adlı eser Mart 2007'de, Akkök'ün desteğiyle yayımlanmıştır. Kitabın içinde yer alan fotoğraflar Prof. Dr. Nurhan Atasoy tarafından, 70'li yıllardan itibaren süregelen titiz bir çalışmanın sonucunda, Yıldız Sarayı Kütüphanesi'nde bulunan albümler arasından seçilmiştir. Abdülhamid dönemine dek uzanan bu albümler zaman içinde 430 fotoğrafçının 36.535 fotoğrafını barındıran bir koleksiyona dönüşmüştür. Bir kısmı Sultan Abdülaziz ve Sultan Reşad devrinden, çoğunluğu ise Sultan II. Abdülhamid zamanından seçilmiş fotoğraflardan oluşan kitap, dönemin İstanbul'unu yansıtanın yanı sıra Saray'ın İstanbul'a bakışını da sergilemektedir.

Yadigâr-ı İstanbul'un bir başka özelliği de Osmanlı'da fotoğrafın ortaya çıkışına ve yaygınlaşmasına ilişkin ipuçları sunması olmuştur. Kitap, fotoğrafın Osmanlı yaşamına girmesi, fotoğrafhanelerin kurulması, fotoğrafçılığın özendirilmesi ve ödüllendirilmesi, fotoğrafçılığı öğreten yayınların yapılması, ülkenin çeşitli yerlerinin fotoğraflandırılması, polis teşkilatında fotoğrafçılık, nüfus tezkerelerine ve pasaportlarına fotoğraf konması, suçluların fotoğraflarla belgelenmesi, yabancılara fotoğraf çekme izni verilmesi, fotoğraflarla sergilere katılım gibi konularda yepyeni bilgiler içermektedir.



Raif Dinçkök Kültür Merkezi

Yadigâr-ı İstanbul, dünya fotoğrafçılık tarihi açısından da önemli bir eserdir. Kitaptan seçilen fotoğraflardan oluşan ve Yıldız Sarayı Silahhane Binası'nda açılan sergi, bu değerli çalışmayı sanatseverlerle buluşturmuştur. Yine Akkök Şirketler Grubu'nun desteğiyle gerçekleştirilen sergi ile Yadigâr-ı İstanbul, kültürel ve tarihsel boyutunun da ötesinde kamu ile paylaşarak daha geniş kitleler tarafından izlenme olanağına kavuşmuştur. Kitabın satışından elde edilen gelir Türk Eğitim Vakfı'na bağışlanarak eğitim projelerine katkı sağlanmıştır.

"Turks" Sergisi

Akkök Şirketler Grubu, 2005 yılında Türk kültürünün tanıtılmasına yönelik önemli bir projeye destek vermiştir. Royal Academy of Arts tarafından 22 Ocak-12 Nisan 2005 tarihleri arasında Londra'da düzenlenen ve Türk kültürünün bin yıllık birikimini bütün boyutlarıyla yansıtan "Türkler" sergisinin sponsorları arasında yer alan Akkök Şirketler Grubu, bu değerli çalışmanın geniş kitlelerin beğenisine sunulmasında rol oynamıştır.

“The Study of Turkey” Çalışması

Akkök Şirketler Grubu, Türkiye ve Oxford Üniversitesi İslami Araştırma Merkezi'nin ortaklığıyla düzenlenen, ülkemiz ile Avrupa ve İslam dünyası arasındaki tarihi, kültürel ve güncel ilişkileri araştırmak için oluşturulan bu çalışmaya sağladığı maddi katkıyla tarihimize ve ulusal kimliğimizin öne çıkmasına destek olmuştur.

EĞİTİM

Bir toplumun ekonomik ve kültürel açıdan gelişmesinin temel koşulu eğitimidir. İyi eğitilmiş nesillerin varlığı Türkiye'nin geleceğinin de güvencesidir. Bu bilinçle eğitime katkı sağlayacak çalışmalara her zaman öncelikleri arasında yer veren Akkök, bugüne dek birçok okulun yapımını üstlenmiştir.

- Aksa Anadolu Teknik Lisesi ve Endüstri Meslek Lisesi, Yalova
- Raif Dinçkök İlköğretim Okulu, Çerkezköy/İstanbul
- Güzin Dinçkök İlköğretim İlkokulu, Maltepe/İstanbul
- İstanbul Teknik Üniversitesi Maslak Yurtları, Maslak/İstanbul
- İSOV Mesleki Eğitim Merkezi ve Sosyal Tesisleri Dinçkök Anadolu Teknik Lisesi Zincirlikuyu/İstanbul

Ayrıca Akkök, ekonomik ve sosyal açıdan zor durumda olan üstün/özel yetenekli öğrencilere uygun bir öğrenim ortamı sunmak amacıyla kurulmuş özel bir lise olan TEV İnanc Türkes Lisesi'ne de, ayırdığı zaman ve mesai ile destek vermektedir.



Akkök Ateşböceği Gezici Öğrenim Birimi Açılış Töreni

Etkin bir biçimde içinde yer aldığı tüm bu projelerin yanı sıra, Akkök Şirketler Grubu, ülkemizdeki eğitim standartlarının yükseltilmesine yönelik çabalara katılmak ve bu yönde çözümler üretmek için her fırsatı değerlendirmektedir.

Akkök'ün Yalova'lı Çocuklara Armağanı: Akkök Ateşböceği Gezici Öğrenim Birimi

Akkök, Ekim 2009'da Türkiye Eğitim Gönüllüleri Vakfı'nın Ateşböceği Gezici Öğrenim Birimi projesini Grup şirketlerinden Aksa, Akenerji, Ak-Kim ve Ak-Tops'un faaliyet

gösterdiği Yalova'ya getirmiştir. Akkök, bu proje sayesinde Türkiye'nin geleceğini oluşturan çocukların kişisel gelişimine katkıda bulunmayı, daha bilinçli ve aydınlık bir neslin oluşmasına destek vermeyi amaçlamaktadır.

Akkök Ateşböceği Gezici Öğrenim Birimi'nde, öğrenciler bilgisayar okur-yazarlığının yanı sıra gönüllüler kanalıyla birçok farklı eğitim etkinliği gerçekleştirmektedir. 2009-2010 eğitim öğretim döneminde Yalova'da 3 bini aşkın ilköğretim öğrencisinin gezici öğrenim biriminden yararlanması hedeflenmektedir.

İçinde 12 bilgisayarlı bilişim ve teknoloji alanı, bir adet serbest etkinlik odası ve bir adet yaşam alanı barındıran tır dorselerinin oluşturduğu Ateşböceği Gezici Öğrenim Birimi'nin amacı, eğitim parkı ve öğrenim birimleri olmayan bölgelerde yaşayan çocuklara eğitim desteği ulaştırmaktır.

Yalova'daki proje çerçevesinde teknolojiye yaşanan hızlı gelişmelerin çocuklara yansıtılmasına hizmet edecek olan Akkök Ateşböceği Gezici Öğrenim Birimi, 2009-2010 öğretim döneminde Taşköprü İlköğretim Okulu'ndan başlamak üzere, Yalova genelindeki ilköğretim okulu öğrencilerini ağırlayacaktır. Çocuklara eğitim desteğinin her yerde verilebileceğinin canlı bir örneği olan ve okulların bahçesine park edilecek olan Ateşböceği'nde çocuklar, gönüllüler eşliğinde bilgisayar okur-yazarlığı yanında okuma köşesi aktiviteleri gibi kişisel gelişimi destekleyen çeşitli etkinliklere katılmaktadır.

Türkiye Eğitim Gönüllüleri Vakfı'nın 1999 yılında hayata geçirdiği Ateşböceği Gezici Öğrenim Birimi projesi kapsamında, bugüne kadar yaklaşık 80 bin kilometre yol kat edilerek, Türkiye'nin 81 ilinde, 500 bine yakın çocuğa eğitim desteği götürülmüştür. TEGV, ilköğretim çağı çocuklarının okul dışı zamanlarda çok yönlü bir eğitim desteği olarak çağdaş eğitim olanaklarından yararlanmaları ve yaşam becerileri kazanmalarını hedeflemektedir,

Ateşböceği Gezici Öğrenim Birimi'nde Akkök'ün diğer tüm diğer projelerinde olduğu gibi çevre duyarlılığı dikkate alınarak treylerin tamamında geri dönüşümlü malzemeler kullanılmıştır. Bu sayede, tırda kullanılan malzemelerin %80'i ekonomik ömrünü

tamamladığında geri kazanılabilecektir. Ayrıca kullanılan malzemelerle enerji verimliliği sağlayan ve çevre dostu olan bu öğrenim birimi, Otokar tarafından Akkök'ün projesi için özel olarak üretilmiştir.

ÇEVRE

Doğal ortamın hızla kirlendiği ve kaynakların giderek azaldığı günümüz dünyasında sürdürülebilir büyüme, gündemin en yaşamsal konularından biri haline gelmiştir. Akkök Grubu, gelecek nesillere daha yaşanabilir bir dünya bırakmak amacıyla, doğal kaynakların korunması ve sürdürülebilir gelişme için Grup çalışanlarından başlayarak tüm toplumu bilinçlendirmeye yönelik projeler geliştirmekte ve uygulamaktadır.

Akkök Grubu'na bağlı şirketler, çevre üzerindeki etkilerini en aza indirecek önlem ve standartlara yatırım yapmaya devam ederken, çevrenin korunmasına yönelik birçok etkin projeye imza atmış ve bu alanda birçok ödül almıştır.

Küresel ısınma ve bununla birlikte doğal kaynakların tükenmesine yönelik tehditler, Akkök Grubu'nu bir çevre projesi oluşturmaya yöneltmiştir. 2008 yılında başlanan bu projeye çalışanların hem çalışma süreçlerinde hem de gündelik yaşamlarında küresel ısınmaya karşı alınabilecek tedbirler konusunda bilinçlendirilmesi amaçlanmaktadır. 2008 yılı içinde Akkök Grubu'nun merkez binası olan Akhan'da tüm çalışanlara yönelik olarak Atık Kâğıt Geri Dönüşüm Projesi başlatılmıştır. Ayrıca merkezde ve tüm üretim birimlerinde atık pillerin çöpe karıştırılmadan toplanması konusunda da çalışanlar bilinçlendirilmiştir.

Grup şirketlerinden Aksa ve Akkim, Üçlü Sorumluluk Projesi'ni 2009 yılında da sürdürmüşlerdir. Aksa sosyal, çevresel ve ekonomik konularda gerçekleştirdiği etkinlikleri, 2004 yılından bu yana Global Reporting Initiative (GRI) raporlama formatında yayınlamaktadır. İlgili raporlar, Aksa'nın kurumsal web sitesinde herkesin erişimine açık olarak yer almaktadır. Global Compact'e Türkiye'den kabul edilen ilk kimya fabrikası olan ve Küresel İlkeler Sözleşmesi'ni 2006 yılında imzalayan Aksa, KalDer'in düzenlediği Ulusal Kalite Kongresi kapsamında Küresel İlkeler Sözleşmesi (Global Compact) Çalıştay'ına da sponsor olmuştur.

Çevre konusunda özellikle gençlerin bilinçlendirilmesine önem verilmektedir. Üçlü Sorumluluk Taahhüdü'nde bulunan Aksa, ilk kez 2006 yılında başlattığı Okullara Çevre Bilinçlendirme ve Atık Yönetim Sistemi Kurulması Projesi'ni o günden bu yana her yıl farklı bir okulda hayata geçirmektedir. Üçlü Sorumluluk alanındaki çalışmalarıyla Türkiye'de birçok kez ödüle layık görülen Aksa, 2009 yılında da, CEFIC (Avrupa Kimya Sanayicileri Konseyi) tarafından "Toplumun Bilinçlendirilmesi - İletişim - Şeffaflık" maddesiyle ilgili olarak ödüle layık görülmüştür.

Ak-Kim, kimya sektöründe faaliyet gösteren kuruluşların çevre, insan sağlığı ve teknik güvenlik konusundaki duyarlılığını vurgulayan ve gönüllülük esasına dayanan Üçlü Sorumluluk Taahhüdü'ne imza atmış ve Türkiye'de bu programı uygulayan ilk firmalardan biri olmuştur.

Aksa'nın toplum bilincine CEFIC ödülü

Üçlü Sorumluluk alanındaki çalışmalarıyla Türkiye'de birçok kez ödüle layık görülen Aksa, 2009 yılında da CEFIC (Avrupa Kimya Sanayicileri Konseyi) tarafından "Toplumun Bilinçlendirilmesi - İletişim - Şeffaflık" maddesiyle ilgili olarak ödüle layık görülmüştür.

Ak-Kim, 2008 yılında, Taşköprü beldesi ve çevre köylere yönelik olarak Atık Geri Dönüşüm Projesi'ni uygulamaya koymuştur. Bu proje kapsamında, yöre halkına atıkların ayrı toplanması ve geri kazanımları ile ilgili eğitimler verilmiştir. Ayrıca, atık kabı ve poşetlerin temininde de yerel yönetimlere destek verilmiştir. Ak-Kim'in bölgeye yönelik çevre faaliyetleri kapsamında ayrıca Kılıç, Subaşı ve Denizçalı Köylerinde bulunan Ak-Kim Hatıra Ormanları'nın bakımı yapılmış ve ilave ağaçlar dikilmiştir.

Akenerji, Gönüllü Karbon Piyasasında (VER-Voluntary Emission Reduction) gerekli sertifikalandırma çalışmalarına başlamış durumdadır. Enerji sektöründe her açıdan öncü bir rol üstlenen Akenerji bu anlayışla üretim yapan diğer kuruluşlara da örnek oluşturmaktadır.

Tekirdağ Çerkezköy'deki elektrik üretim santralinde yürüttüğü çevre dostu çalışmaları nedeniyle 5 Haziran Dünya Çevre Günü'nde, Tekirdağ Çevre ve Orman Müdürlüğü tarafından teşekkür belgesiyle onurlandırılan Akenerji, bu alandaki faaliyetlerini daha da sistematik hale getirmek amacıyla Çevre Yönetim Sistemi (ISO 14001:2004) çalışmalarına başlamıştır.

Tüm iş yöntemlerinde kalite politikalarını kararlılıkla uygulayan Ak-Tops, Türkiye'de TS EN ISO 9002 Kalite Yönetim Sistem Belgesi'ni alan ilk 100 kuruluşun biridir. Ardından TS EN ISO 9001:2008 KYS Belgesi'ni alan ve 2006 yılında TS 18001 İş Sağlığı ve Güvenliği Yönetim Sistemi'ni Akkök Şirketler Grubu'nda ilk kez uygulayan Ak-Tops, 2008 yılında da çevreye gösterdiği duyarlılığı TS EN ISO 14001 Çevre Yönetim Sistemi'ne başarılı bir geçiş yaparak bir kez daha kanıtlamıştır. Kurumsal Kaynak Planlaması uygulamalarının kullanıldığı 6 Sigma çalışmaları da, Şirket için büyük önem taşımaktadır.

TOPLUMSAL PROJELER

Akkök, faaliyet gösterdiği illerde çocukların ve gençlerin sosyal yaşamlarına yönelik projeler gerçekleştirmektedir. Yalova'da Grup şirketlerinin ortak katılımıyla her yıl gerçekleştirilen ve kentteki okulların yer aldığı "23 Nisan Çocuk Şenliği" bu projelerden biridir.

Akkök kültüründe sosyal sorumluluk kavramının önemli bir yanını da tüm sosyal paydaşlara karşı açık olmak, faaliyetler hakkında toplumun her kesimini bilgilendirmek oluşturmaktadır. Bu kapsamda Aksa

fabrikasında yılda iki kez gerçekleştirilen "Açık Kapı" günleriyle tüm iş süreçleri Yalova halkıyla paylaşılmaktadır. Açık Kapı Günleri'nde önce basın mensupları, ardından Yalova ve çevre yerleşim birimlerinin sakinleri Aksa tesislerinde misafir edilmekte; iş süreçleri, çevre yönetim sistemleri ve Aksa'nın kente katkıları hakkında bilgi sahibi olmaktadır. Açık Kapı Günleri, 2009 yılında devam etmiştir.

Akkök Şirketler Grubu'ndaki her şirketten birer temsilcinin doğal üyesi bulunduğu İletişim Komitesi, çevre yerleşim birimlerinden gelen talepleri inceleyerek, ihtiyaç duyulan malzemelerin karşılanması için gerekli kaynakların transfer edilmesini organize etmektedir.

Akkök Şirketler Grubu, üye olduğu tüm sivil toplum kuruluşları ve mesleki birliklerde aktif rol almakta, Grup şirketlerinin bilgi birikimini tüm sektörün yararlanabilmesi için paylaşmaktadır. Bu amaçla, İstanbul Sanayi Odası gibi kuruluşların düzenlediği kongrelerde katılımcı olarak yer almakta, Türk sanayi dünyasının gündemindeki konulara açılım getirmekte, gerekirse uzlaşma için çalışmaktadır.

Türkiye'nin kaynaklarından doğmuş, Türk insanıyla birlikte gelişmiş Akkök Şirketler Grubu, sosyal sorumluluk projeleriyle Türk halkının geleceğine yönelik her türlü katkıda bulunmaya devam edecektir.

KÜRESEL İLKELER SÖZLEŞMESİ

Tüm dünyada insanlığın ortak ve paylaşımcı bir kalkınma kültürü oluşturması fikri, Küresel İlkeler Sözleşmesi'nin başlıca dayanak noktasıdır. Bu amaçla evrensel ilkeler sunan ve tümüyle gönüllülük üzerine kurulu yepyeni bir kurumsal sorumluluk yaklaşımı tanımlayan Sözleşme, toplumsal ve çevresel açıdan kalkınmanın sürdürülebilir olması gerekliliğine vurgu yapmakta; kamu, özel sektör ve sivil toplum kuruluşlarına, kurumsal vatandaşlık ağı içinde, ortak bir ideal etrafında buluşma fırsatı yaratmaktadır.

Bu buluşmada dünya ekonomisinin dinamiklerini çok büyük ölçüde belirleyen özel sektörün önemi giderek artmaktadır. Küresel İlkeler Sözleşmesi, bu sürece dikkat çeken BM'nin küresel ekonomiyi sürdürülebilir kılmak, gerekli olan çevresel ve sosyal dayanakların oluşturulmasına destek olmak ve tüm dünya halkları için küresel yatırımlar yapmak için iş dünyası liderlerine yönelik çağrısıdır. Resmi olarak Temmuz 2000'de yapılan bu çağrı hızla karşılık bulmuş ve bugün 130 ülkeden 5.200 şirket Küresel İlkeler Sözleşmesi'ni imzalamıştır.

Kurumsal sorumluluk anlayışını evrensel normlara yükseltmeyi amaçlayan Akkök Şirketler Grubu Küresel İlkeler Sözleşmesi'ni 2007 yılı sonunda imzalamıştır. Böylelikle Akkök Grubu, iş süreçlerini; küresel ilkeleri faaliyetlerine entegre ederek, insan ve çalışan haklarına saygılı, temiz bir toplumda, özenle korunan bir çevrede yöneteceği konusunda güvence vermiştir. Aradan geçen iki yıl içinde Grup şirketleri, ayrıntılarına bu raporun sayfalarında yer verilen bir dizi köklü çalışmanın ardından var olan yapılarında küresel ilkeler doğrultusunda gerekli dönüşümleri gerçekleştirmiştir. Kurumsal bir dünya vatandaşı olarak bu alandaki sorumluluğunun tümüyle farkında olan Akkök Grubu, Küresel İlkeler Sözleşmesi kapsamındaki çalışmalarına bundan böyle de özenle devam edecektir.

Küresel İlkeler Sözleşmesi

İnsan Hakları

- 1: İş dünyası ilan edilmiş insan haklarını desteklemeli ve bu haklara saygı duymalı.
- 2: İş dünyası bu hakları herhangi bir biçimde ihlal etmemeli.

Çalışma Standartları

- 3: İş dünyası, çalışanların toplu sözleşme ve derneklerden yararlanma haklarına izin vermeli ve bu kararı desteklemeli.
- 4: Zorla işçi çalıştırma uygulamasına son verilmeli.
- 5: Her türlü çocuk işçilerin çalıştırılmasına son verilmeli.
- 6: İşçe alım ve iş gücündeki ayrımcılığa son verilmeli.

Çevre

- 7: İş dünyası çevre sorunlarına karşı önlem alan yaklaşımları desteklemeli
- 8: İş dünyası çevresel sorumluluğu artıracak her türlü faaliyete ve oluşuma destek vermeli.
- 9: İş dünyası çevre dostu teknolojilerin yayılmasına ve gelişmesine yardımcı olacak her uygulamayı desteklemeli.

Yolsuzluk

- 10: İş dünyası rüşvet ve ayrımcılık dahil her türlü yolsuzlukla savaştırmalı.

**AKKÖK SANAYİ YATIRIM VE GELİŞTİRME A.Ş.
İSTANBUL-TÜRKİYE**

**31 ARALIK 2009 TARİHİNDE SONA EREN YILA AİT
KONSOLİDE FİNANSAL TABLOLAR VE BAĞIMSIZ DENETİM RAPORU**

İÇİNDEKİLER

	Sayfa
Bağımsız Denetim Raporu	47
31 Aralık 2009 ve 2008 tarihlerindeki Konsolide Finansal Durum Tabloları	48-49
31 Aralık 2009 ve 2008 tarihlerinde sona eren yıllara ait Konsolide Kapsamlı Gelir Tabloları	50
31 Aralık 2009 ve 2008 tarihlerinde sona eren yıllara ait Konsolide Nakit Akış Tabloları	51
31 Aralık 2009 ve 2008 tarihlerinde sona eren yıllara ait Konsolide Özkaynak Değişim Tabloları	52
Konsolide Finansal Tablolara İlişkin Dipnotlar	53-107



BAĞIMSIZ DENETİM RAPORU

Yönetim Kurulu ve Hissedarlara Akkök Sanayi Yatırım ve Geliştirme A.Ş. İstanbul

1. Akkök Sanayi Yatırım ve Geliştirme A.Ş.'nin (Akkök) 31 Aralık 2009 tarihi itibarıyla hazırlanan ve ekte yer alan konsolide finansal durum tablosunu, aynı tarihte sona eren yıla ait konsolide kapsamlı gelir tablosunu, konsolide özkaynak değişim tablosunu ve konsolide nakit akış tablosunu, önemli muhasebe politikalarının özeti ve dipnotları denetlenmiş bulunuyoruz. Konsolidasyona dahil edilen ve 31 Aralık 2009 tarihli konsolide finansal durum tablosundaki varlık toplamının %0,92 ve aynı tarihte sona eren yıla ait konsolide kapsamlı gelir tablosundaki net satışlarının %1,26'sını oluşturan Akmerkez Lokantacılık Gıda Sanayi ve Ticaret A.Ş., Ak-Tem Uluslararası Mümessillik ve Ticaret A.Ş., Dinkal Sigorta Acenteliği A.Ş., Akmeltem Poliüretan Sanayi ve Ticaret A.Ş., Akdepo Lojistik ve Dış Ticaret A.Ş., Zeytinliada Turizm ve Ticaret A.Ş., İstasyon Tekstil ve Sanayi Ticaret A.Ş., Çerkezköy Tekstil Sanayi ve Ticaret A.Ş. ve Arış Sanayi ve Ticaret A.Ş. finansal tabloları denetlenmemiştir (Dipnot 3(a)). Ayrıca, 31 Aralık 2009 tarihi itibarıyla aktif toplamı 387.036.062 TL, aynı tarihte sona eren yıla ait net satış tutarı 1.352.793.867 TL olan ve Akkök Grubunun dolaylı olarak %36,69'una iştirak ettiği Sakarya Elektrik Dağıtım A.Ş. (SEDAŞ)'ın 31 Aralık 2009 tarihli finansal durum tablosu, aynı tarihte sona eren yıla ait kapsamlı gelir tablosu ve özkaynak değişim tablosu diğer bir bağımsız denetim kuruluşu tarafından denetlenmiştir. Denetim raporunda, bu rapordan aşağıya aynen alınan paragraflardaki hususlar sebebiyle, şartlı görüş bildirilmiştir.

"1. 31 Aralık 2008 ve 30 Nisan 2009 tarihli bilançolar üzerinde hazırlanmış olan 10 Ağustos 2009 tarihli özel amaçlı bağımsız denetim raporumuzda, 31 Aralık 2008 tarihli bilanço üzerinde aşağıda a) ile e) başlıklarında belirtilen hususlara ilişkin olarak şartlı görüş bildirilmiştir. 31 Aralık 2009 tarihli raporlama paketi üzerindeki denetimimize ilişkin sonucumuz da söz konusu şartlı görüş hususlarından etkilenmektedir.

a) Şirket'e denetçi olarak atanmamız 31 Aralık 2008 tarihinden sonra gerçekleştiğinden, 31 Aralık 2008 tarihi itibarıyla gerçekleştirilen envanter sayımına katılmamış bulunmaktayız. Dolayısıyla 31 Aralık 2008 tarihi itibarıyla 6.999 bin TL değer ile taşınan envanterin varlığı ve tamlığı konusunda tarafımızca yeterli kanaat oluşturulamamıştır.

b) Şirket'in muhasebe sistemi her bir envanter kalemi için miktar hareketlerini ve bu hareketlere karşılık gelen fiyat bilgilerini içeren stok kartlarını oluşturamamaktadır. Dolayısıyla 31 Aralık 2008 tarihi itibarıyla envanterin değerlendirilmesi konusunda makul bir güvence sağlayabilmemiz için gerekli denetim prosedürleri uygulanamamıştır.

c) Şirket'in müşteri bazındaki alacak ve depozito detayları Türkiye Elektrik Dağıtım A.Ş. 'ne (TEDAŞ-Kamuya ait elektrik dağıtım şirketi) ait bir sistemde takip edilmektedir. 31 Aralık 2008 tarihi itibarıyla, sistemden alınan alacak detayları ile muhasebe kayıtları arasında 18.425 bin TL tutarında mutabakatı sağlanamamış fark mevcuttur. Ayrıca, 31 Aralık 2008 tarihi itibarıyla bakiye toplamı 8.500 bin TL olan müşterilerden mutabakat yazıları alınamamıştır. Aynı tarih itibarıyla mutabakat yazıları alınmış müşteriler de ise nedeni analiz edilemeyen net tutarı 719 bin TL olan fark tespit edilmiştir.

d) 31 Aralık 2008 tarihi itibarıyla, depozitoların müşteri bazında detay yukarıdaki paragrafta belirtilen sistemden alınamamış ve 31 Aralık 2008 tarihi itibarıyla 38.907 bin TL değer ile taşınmakta olan depozitoların varlığı ve tamlığı konusunda makul güvence sağlamaya yönelik denetim prosedürleri uygulanamamıştır. Ayrıca, Şirket, ilgili mevzuatta belirtildiği şekliyle, taşımakta olduğu depozitoları cari değerlerine getirmek üzere düzeltmiştir. Söz konusu düzeltme test edilememiş ve depozitoların değerlendirilmesine ilişkin olarak tarafımızca yeterli kanaat oluşturulamamıştır.

e) 31 Aralık 2008 tarihi ve öncesinde, Şirket 38.480 bin TL değerle taşımakta olduğu maddi olmayan duran varlıklar için mali tablolarında itfa payı yansıtılmamıştır. Söz konusu varlıkların aktifleşme tarihinin bilinmemesi sebebiyle, birikmiş itfa paylarının tutarı tespit edilememiştir.

2. 31 Aralık 2009 tarihi itibarıyla ticari alacakların detay ile muhasebe kayıtları arasında mutabakatı sağlanamayan 6.455 bin TL tutarında fark mevcuttur.

3. 31 Aralık 2009 tarihli bilançoda 55.549 bin TL değer ile taşınan depozitoların müşteri bazında detay sistemden alınamamış ve tarafımızca söz konusu depozitoların varlığı, tamlığı ve değerlendirilmesini değerlendirebilmemize yönelik prosedürler yapılamamıştır."

2. İşletme yönetimi konsolide finansal tabloların Uluslararası Finansal Raporlama Standartları'na göre hazırlanması ve dürüst bir şekilde sunumundan sorumludur. Bu sorumluluk, konsolide finansal tabloların hata ve/veya hile ve usulsüzlükten kaynaklanan önemli yanlışlıklar içermeyecek biçimde hazırlanarak, gerçeği dürüst bir şekilde yansıtmayı sağlamak amacıyla gerekli iç kontrol sisteminin tasarlanması, uygulanmasını ve devam ettirilmesini, koşulların gerektirdiği muhasebe tahminlerinin yapılmasını ve uygun muhasebe politikalarının seçilmesini içermektedir.

3. Sorumluluğumuz, yaptığımız bağımsız denetim dayanarak bu konsolide finansal tablolar hakkında görüş bildirmektir. Bağımsız denetimimiz, Uluslararası Denetim Standartları'na uygun olarak gerçekleştirilmiştir. Bu standartlar, etik ilkelere uyulmasını ve bağımsız denetim, konsolide finansal tabloların gerçeği doğru ve dürüst bir biçimde yansıtmayı yansıtmadığı konusunda makul bir güvenceyi sağlamak üzere planlanarak yürütülmesini gerektirmektedir.

Bağımsız denetimimiz, konsolide finansal tablolardaki tutarlar ve dipnotlar ile ilgili bağımsız denetim kanıtı toplamak amacıyla, bağımsız denetim tekniklerinin kullanılmasını içermektedir. Bağımsız denetim tekniklerinin seçimi, konsolide finansal tabloların hata ve/veya hileden ve usulsüzlükten kaynaklanıp kaynaklanmadığı hususu da dahil olmak üzere önemli yanlışlık içermediğine dair risk değerlendirmesini de kapsayacak şekilde, mesleki kanaatimize göre yapılmıştır. Bu risk değerlendirmesinde, işletmenin iç kontrol sistemi göz önünde bulundurulmuştur. Ancak, amacımız iç kontrol sisteminin etkinliği hakkında görüş vermek değil, bağımsız denetim tekniklerini koşullara uygun olarak tasarlamak amacıyla, işletme yönetimi tarafından hazırlanan konsolide finansal tablolar ile iç kontrol sistemi arasındaki ilişkiyi ortaya koymaktır. Bağımsız denetimimiz, ayrıca işletme yönetimi tarafından benimsenen muhasebe politikaları ile yapılan önemli muhasebe tahminlerinin ve konsolide finansal tabloların bir bütün olarak sunumunun uygunluğunun değerlendirilmesini içermektedir.

Bağımsız denetim sırasında temin ettiğimiz bağımsız denetim kanıtlarının, görüşümüzün oluşturulmasına yeterli ve uygun bir dayanak oluşturduğuna inanıyoruz.

4. Görüşümüze göre, Sakarya Elektrik Dağıtım A.Ş.'nin finansal tablolarına ilişkin olarak yukarıda giriş bölümünde belirtilen hususlar hariç, ilişkide sunulan konsolide finansal tablolar, Akkök Sanayi Yatırım ve Geliştirme A.Ş.'nin 31 Aralık 2009 tarihindeki finansal durumunu ve aynı tarihte sona eren yıla ait konsolide finansal performansını ve konsolide nakit akışlarını Uluslararası Finansal Raporlama Standartları çerçevesinde doğru ve dürüst bir biçimde yansıtmaktadır.

5. Görüşümüze ek şart getirmeksizin aşağıdaki hususa dikkatinizi çekmek isteriz;

Dipnot 3(a)'da belirtildiği üzere, Akkök ilişkideki konsolide finansal tablolarında yer alan şerefiye tutarını ilgili iştiraklerin gerçeğe uygun değerleri yerine 31 Aralık 2009 tarihli UFRS'ye göre düzenlenmiş finansal durum tablolarını esas alarak hesaplamıştır.

Denet A.Ş.

İstanbul,
9 Nisan 2010

Denet Bağımsız Denetim
Yeminli Mali Müşavirlik A.Ş.
Member firm of BDO International

AKKÖK SANAYİ YATIRIM VE GELİŞTİRME A.Ş.

31 Aralık 2009 ve 2008 Tarihlerindeki Konsolide Finansal Durum Tabloları (TL)

	Dipnot	31 Aralık 2009	31 Aralık 2008
VARLIKLAR			
Dönen Varlıklar		1.319.193.404	1.179.363.233
Nakit ve nakit benzerleri	3, 5	255.243.456	263.772.817
Kısa vadeli ticari alacaklar, net	3, 6	475.634.616	599.457.732
İlişkili taraflardan alacaklar	3, 7	288.719.668	79.961.822
Stoklar, net	3, 8	163.749.367	172.347.854
Finansal varlıklar	3,10	22.781.336	-
Diğer dönen varlıklar	11	113.032.961	63.823.008
Ara toplam		1.319.161.404	1.179.363.233
Satış amacıyla elde tutulan duran varlıklar, net	3, 9	32.000	-
Duran Varlıklar		1.593.174.940	1.577.336.808
Uzun vadeli ticari alacaklar, net	3, 6	36.109.975	12.915.718
İlişkili taraflardan alacaklar	3, 7	-	51.904.599
Satılmaya hazır finansal yatırımlar, net	3, 12	29.304.326	28.118.242
Özkaynak yöntemiyle değerlendirilen yatırımlar	3, 13	11.028.860	11.020.488
Şerefiye	3, 17	344.471.504	62.974.256
Maddi olmayan duran varlıklar, net	3, 15	85.294.702	60.017.587
Maddi duran varlıklar, net	3, 16	1.005.091.888	1.226.329.124
Finansal varlıklar	3,10	8.297.460	-
Ertelenmiş vergi varlığı	3, 23	2.059.980	-
Diğer duran varlıklar	14	71.516.245	124.056.794
TOPLAM VARLIKLAR		2.912.368.344	2.756.700.041

İlişikteki dipnotlar bu konsolide finansal tabloların tamamlayıcı bir parçasıdır.

AKKÖK SANAYİ YATIRIM VE GELİŞTİRME A.Ş.

31 Aralık 2009 ve 2008 Tarihlerindeki Konsolide Finansal Durum Tabloları (TL)

	Dipnot	31 Aralık 2009	31 Aralık 2008
YÜKÜMLÜLÜKLER			
Kısa Vadeli Yükümlülükler		837.194.238	521.588.629
Kısa vadeli finansal borçlar	3, 18	277.643.034	208.526.868
Ticari borçlar, net	3, 19	320.775.246	182.738.886
İlişkili taraflara borçlar	3, 20	118.166.601	45.722.965
Ödenecek vergiler	21	5.517.585	11.433.407
Diğer kısa vadeli yükümlülükler	22	115.091.772	73.166.503
Uzun Vadeli Yükümlülükler		543.476.996	580.670.282
Uzun vadeli finansal borçlar	3, 24	396.659.547	507.696.816
Ticari borçlar, net		103.256.854	-
İlişkili taraflara borçlar	3, 20	16.677.039	-
Kıdem tazminatı karşılıkları	3	26.875.556	20.244.230
Ertelenmiş vergi yükümlülükleri	3, 23	-	51.415.434
Diğer uzun vadeli yükümlülükler	22	8.000	1.313.802
ÖZKAYNAKLAR		1.531.697.110	1.654.441.130
Ana Ortaklığa Ait Özkaynaklar		910.568.787	713.510.218
Sermaye	25	13.097.521	13.097.521
Sermaye düzeltmesi	25	163.143.243	163.143.243
Emisyon primi		32.030.553	75.702.467
Finansal varlıklardaki değer artışı		1.740.156	-
Geçmiş yıllar kârları	26	700.557.314	461.566.987
Kontrol gücü olmayan paylar	3, 27	621.128.323	940.930.912
TOPLAM KAYNAKLAR		2.912.368.344	2.756.700.041

İlişikteki dipnotlar bu konsolide finansal tabloların tamamlayıcı bir parçasıdır.

AKKÖK SANAYİ YATIRIM VE GELİŞTİRME A.Ş.

31 Aralık 2009 ve 2008 Tarihlerinde Sona Eren Yıllara ait Konsolide Kapsamlı Gelir Tabloları (TL)

	Dipnot	31 Aralık 2009	31 Aralık 2008
SÜRDÜRÜLEN FAALİYETLER			
Net satışlar	3	1.464.483.257	1.586.104.765
Satışların maliyeti (-)		(1.212.799.967)	(1.409.407.356)
BRÜT KÂR/(ZARAR)			
Araştırma ve geliştirme giderleri (-)	30	(10.037.584)	(11.511.555)
Pazarlama, satış ve dağıtım giderleri (-)	30	(47.558.193)	(19.814.658)
Genel yönetim giderleri (-)	30	(127.881.956)	(137.176.022)
FAALİYET KÂRI/(ZARARI)			
Özkaynak yöntemiyle değerlendirilen yatırımların kâr/zararlarındaki paylar	3, 13	4.971.196	6.360.833
Finansman gelirleri/(giderleri), (net)	32	845.005	114.135.199
Diğer gelirler/(giderler), (net)	33	194.488.107	51.402.216
SÜRDÜRÜLEN FAALİYETLER VERGİ ÖNCESİ KÂRI/(ZARARI)			
-Dönem Vergi geliri/(gideri)	21	(38.042.865)	(23.109.836)
-Ertelenmiş vergi geliri/(gideri), net	3,21,23	16.167.674	(13.408.456)
Sürdürülen Faaliyetler Vergi Gelir/(Gideri)		(21.875.191)	(36.518.292)
SÜRDÜRÜLEN FAALİYETLER DÖNEM KÂRI/(ZARARI)			
		244.634.674	143.575.130
DÖNEM KÂRI/(ZARARI)			
		244.634.674	143.575.130
Diğer Kapsamlı Gelir:			
-Finansal Varlıklar Değer Artış Fonundaki Değişim		1.740.156	(2.469.301)
-Yabancı para çevrim farkındaki değişim		11.267	(104.424)
Diğer Kapsamlı Gelir (Vergi Sonrası)			
		1.751.423	(2.573.725)
TOPLAM KAPSAMLI GELİR			
		246.386.097	141.001.405
Dönem Kârı/(Zararının) Dağılımı			
-Kontrol Gücü Olmayan Paylar		61.808.161	87.278.937
-Ana Ortaklık Payları		182.826.513	56.296.193
Toplam Kapsamlı Gelirin Dağılımı			
-Kontrol Gücü Olmayan Paylar		61.814.618	87.068.765
-Ana Ortaklık Payları		184.571.479	53.932.640
HİSSE BAŞINA KAZANÇ/(ZARAR)			
	3, 28	13,96	4,30

İlişikteki dipnotlar bu konsolide finansal tabloların tamamlayıcı bir parçasıdır.

AKKÖK SANAYİ YATIRIM VE GELİŞTİRME A.Ş.

31 Aralık 2009 ve 2008 Tarihlerinde Sona Eren Yıllara ait Konsolide Nakit Akış Tabloları (TL)

	Dipnot	31 Aralık 2009	31 Aralık 2008
İşletme faaliyetlerindeki nakit akışlar:			
Vergi öncesi net kâr/(zarar)		266.509.865	180.093.422
Vergi öncesi net kârı/zararı işletme faaliyetlerinden sağlanan net nakit haline getirmek için yapılan düzeltmeler:			
Kontrol gücü olmayan paylar	27	(61.808.161)	(87.278.937)
Amortismanlar ve itfa payları	31	77.682.028	95.111.658
Konsolidasyona dahil olan bağlı ortaklığın ertelenen vergi etkisi	23	(37.742.778)	(987.499)
Kıdem tazminatı karşılığı	3	6.631.326	(1.074.353)
Çalışma sermayesindeki değişikliklerden önceki net kâr		251.272.280	185.864.291
Ticari alacaklardaki (artış)/azalış	6	100.628.859	(190.682.044)
İlişkili taraflardan alacaklardaki (artış)	7	(156.853.247)	(126.954.356)
Stoklardaki azalış	8, 31	10.206.247	11.729.944
Satış amacıyla elde tutulan duran varlıklardaki (artış)/azalış, net	9	(32.000)	14.762.450
Diğer dönen varlıklardaki (artış)/azalış	11	(49.209.953)	14.276.425
Ticari borçlardaki artış	19	241.293.214	14.522.477
İlişkili kuruluşlara borçlardaki artış	20	89.120.675	43.226.283
Vergi ödemeleri	21	(43.958.687)	(12.608.478)
Diğer kısa vadeli yükümlülüklerdeki artış	22	41.925.269	36.353.203
İşletme faaliyetlerinde (kullanılan)/sağlanan net nakit		484.392.657	(9.509.805)
Yatırım faaliyetlerindeki nakit akışlar:			
Finansal duran varlıklardaki azalış/(artış)	12	(1.186.084)	21.433.514
Özkaynak yöntemiyle değerlendirilen yatırımlardaki (artış)	13	(8.372)	(3.137.514)
Diğer duran varlıklardaki (artış)/azalış	14	52.540.549	(76.220.564)
Maddi olmayan duran varlıklardaki (artış)	15	(29.379.897)	(21.967.754)
Maddi duran varlıklardaki (artış)/azalış	16	146.050.230	(359.645.173)
Şerefiyedeki (artış)/azalış	17	(281.497.248)	(26.215.365)
Yatırım faaliyetlerinde (kullanılan)/sağlanan net nakit		(113.480.822)	(465.752.856)
Finansal faaliyetlerindeki nakit akışlar:			
Finansal borçlardaki artış/(azalış)	18,24	(41.921.103)	372.786.521
Kontrol gücü olmayan paylardaki artış/(azalış)	27	(319.802.589)	119.923.210
Çevirim farkları ve iştiraklerdeki değişikliklerin etkisi		12.133.432	(571.023)
Diğer uzun vadeli yükümlülüklerdeki (azalış)	22	(1.305.802)	(1.571.510)
Özkaynak ile konsolidasyonun etkisi		395.578	2.530.682
Finansal yatırımlardaki değer (azalışı)/artışı		2.175.194	(2.937.020)
Finansal varlıklardaki değer (azalışı)	10	(31.078.796)	-
Konsolidasyona dahil olan iştiraklerin etkisi		(37.110)	(2.319.134)
Finansal faaliyetlerden sağlanan/(kullanılan) net nakit		(379.441.196)	487.841.726
Nakit ve nakit benzerlerindeki artış/(azalış)		(8.529.361)	12.579.065
Dönem başı nakit ve nakit benzerleri bakiyesi	3, 5	263.772.817	251.193.752
Dönem sonundaki nakit ve nakit benzerleri bakiyesi	3, 5	255.243.456	263.772.817

İlişikteki dipnotlar bu konsolide finansal tabloların tamamlayıcı bir parçasıdır.

AKKÖK SANAYİ YATIRIM VE GELİŞTİRME A.Ş.

31 Aralık 2009 ve 2008 Tarihlerinde Sona Eren Yıllara ait Konsolide Özkaynak Değişim Tabloları (TL)

	Sermaye	Sermaye Düzeltilmesi	Emisyon Primi	Finansal Varlıklardaki Artış/(Azalış)	Geçmiş Yıllar Kârları	Ana Ortaklığa Ait Özkaynaklar	Kontrol Gücü Olmayan Paylar	Toplam Özkaynak
1 Ocak 2008 tarihi itibarıyla bakiye	13.097.521	163.143.243	75.702.549	2.319.695	404.781.157	659.044.165	821.007.702	1.480.051.867
Sermaye artırım (nakit)	-	-	-	-	-	-	595.493	595.493
Finansal duran varlıklardaki değer artış/ (azalış), net	-	-	-	(2.319.695)	-	(2.319.695)	(149.606)	(2.469.301)
Oran değişikliği etkisi	-	-	(82)	-	(527.083)	(527.165)	527.165	-
Özkaynak ile konsolidasyonun etkisi	-	-	-	-	2.530.682	2.530.682	-	2.530.682
Konsolidasyona dahil olan iştiraklerin etkisi	-	-	-	-	-	-	38.322.260	38.322.260
Birleşme etkisi	-	-	-	-	(2.319.134)	(2.319.134)	(2.789.474)	(5.108.608)
Geçmiş yıllar amortisman düzeltilmesi	-	-	-	-	849.030	849.030	-	849.030
Temettü ödemeleri	-	-	-	-	-	-	(3.800.999)	(3.800.999)
Çevrim farkı	-	-	-	-	(43.858)	(43.858)	(60.566)	(104.424)
Net dönem kârı	-	-	-	-	56.296.193	56.296.193	87.278.937	143.575.130
31 Aralık 2008 tarihi itibarıyla bakiye	13.097.521	163.143.243	75.702.467	-	461.566.987	713.510.218	940.930.912	1.654.441.130
Finansal duran varlıklardaki değer artış/ (azalış), net	-	-	-	1.740.156	-	1.740.156	-	1.740.156
Oran değişikliği etkisi	-	-	(43.671.914)	-	55.800.536	12.128.622	(377.952.117)	(365.823.495)
Özkaynak ile konsolidasyonun etkisi	-	-	-	-	395.578	395.578	-	395.578
Konsolidasyona dahil olan iştiraklerin etkisi	-	-	-	-	(37.110)	(37.110)	-	(37.110)
Temettü ödemeleri	-	-	-	-	-	-	(3.665.090)	(3.665.090)
Çevrim farkı	-	-	-	-	4.810	4.810	6.457	11.267
Net dönem kârı	-	-	-	-	182.826.513	182.826.513	61.808.161	244.634.674
31 Aralık 2009 tarihi itibarıyla bakiye	13.097.521	163.143.243	32.030.553	1.740.156	700.557.314	910.568.787	621.128.323	1.531.697.110

İlişikteki dipnotlar bu konsolide finansal tabloların tamamlayıcı bir parçasıdır.

AKKÖK SANAYİ YATIRIM VE GELİŞTİRME A.Ş.

31 Aralık 2009 ve 2008 Tarihlerinde Sona Eren Yıllara ait Konsolide Finansal Tablolara İlişkin Dipnotlar

1. Organizasyon ve Faaliyet Konusu

Akkök Sanayi Yatırım ve Geliştirme A.Ş. (Akkök) 27 Haziran 1979 tarihinde Türkiye’de anonim şirket olarak kurulmuş olup faaliyet konusu her nevi kurulmuş veya kurulacak şirketlerin sermayelerine ve idarelerine iştirak etmek, aracılık ve menkul kıymet portföyü işletmek amacı gütmeksizin her nevi hisse senetlerini satın almak, satmak, başka hisselerle değiştirmek, iştiraklerini arttırmak, azaltmak ve sona erdirmektir.

Akkök’ün adresi aşağıdaki gibidir:

Gümüşsuyu, Miralay Şefikbey Sokak. Akhan No:15-17 Beyoğlu-İstanbul-TÜRKİYE

Akkök’ün iştirak ettiği şirketlerin hepsi birlikte “Akkök Grubu” olarak adlandırılmıştır.

31 Aralık 2009 tarihi itibarıyla Akkök Grubu şirketlerinin, faaliyette bulunduğu ülkeler ve temel faaliyet konuları aşağıda belirtilmiştir:

	Faaliyet Konusu
Ak Havacılık ve Ulaştırma Hizmetleri A.Ş.-Türkiye	Hava Taşımacılığı
Ak-Al Tekstil Sanayii A.Ş.*-Türkiye	Tekstil
Ak-El Yalova Elektrik A.Ş.-Türkiye	Enerji
Akenerji Elektrik Üretim A.Ş.*-Türkiye	Enerji
Akhan Bakım Yön. Ser. Hiz. Tic. A.Ş.-Türkiye	Hizmet
Ak-Kim Kimya Sanayi ve Ticaret A.Ş.-Türkiye	Kimya
Akmetem Poliüretan Sanayi ve Ticaret A.Ş.-Türkiye	Kimya
Akmerkez Gayrimenkul Yatırım Ortaklığı A.Ş.*-Türkiye	Gayrimenkul Geliştirme
Akmerkez Lokantacılık Gıda Sanayi ve Ticaret A.Ş.-Türkiye	Lokanta İşletmeciliği
Ak-Pa Tekstil İhracat Pazarlama A.Ş.-Türkiye	Dış Ticaret
Akport Tekirdağ Liman İşletmeleri A.Ş.-Türkiye	Liman İşletmeciliği
Aksa Akrilik Kimya Sanayii A.Ş.*-Türkiye	Kimya
Aksu İplik Dokuma ve Boya Apre Fabrikaları T.A.Ş.**-Türkiye	Tekstil
Aksu Textiles E.A.D.-Bulgaristan	Tekstil
Ak-Tem Uluslararası Mümessillik ve Ticaret A.Ş.-Türkiye	Kimya
Ak-Tops Tekstil Sanayi A.Ş.-Türkiye	Tekstil
Ak Enerji Elektrik Enerjisi İthalat-İhracat ve Toptan Ticaret A.Ş.-Türkiye	Enerji
Ariş Sanayi ve Ticaret A.Ş.-Türkiye	Ticaret
Dinkal Sigorta Acenteliği A.Ş.-Türkiye	Sigorta Acenteliği
Akkur Enerji Üretim Tic. ve San. A.Ş.-Türkiye	Enerji

* İstanbul Menkul Kıymetler Borsası’nda kote edilmiş olup, halka açık şirkettir.

** İştiraklerden Ak-Al Tekstil Sanayi A.Ş. ile 1 Aralık 2009 tarihinde tüm aktif ve pasifinin kül halinde devrolunması suretiyle birleşmiştir.

AKKÖK SANAYİ YATIRIM VE GELİŞTİRME A.Ş.

31 Aralık 2009 ve 2008 Tarihlerinde Sona Eren Yıllara ait Konsolide Finansal Tablolara İlişkin Dipnotlar

	Faaliyet Konusu
Üçgen Bakım ve Yönetim Hizmetleri A.Ş.-Türkiye	Hizmet
Akdepo Lojistik ve Dış Ticaret A.Ş.-Türkiye	Turizm
Zeytinliada Turizm ve Ticaret A.Ş.-Türkiye	Turizm
Çerkezköy Tekstil Sanayi ve Ticaret A.Ş.-Türkiye	Tekstil
İstasyon Tekstil ve Sanayi Ticaret A.Ş.-Türkiye	Tekstil
Aken BV-Hollanda	Yatırım
Aksa Egypt Acrylic Fiber Industrie SAE-Mısır	Tekstil
Fitco BV-Hollanda	Yatırım
Mem Enerji Elektrik Üretim Sanayi ve Ticaret A.Ş.-Türkiye	Enerji
Akka Elektrik Üretim A.Ş.-Türkiye	Enerji
Akiş Gayrimenkul Yatırımı A.Ş.-Türkiye	Gayrimenkul Geliştirme
Saf Gayrimenkul Geliştirme İnşaat ve Ticaret A.Ş.-Türkiye	Gayrimenkul Geliştirme
GAC Gayrimenkul Yatırımı A.Ş.-Türkiye	Gayrimenkul Geliştirme
Garanti Koza-Akiş Adi Ortaklığı-Türkiye	Gayrimenkul Geliştirme
Akcez Enerji Yatırımları Sanayi ve Ticaret A.Ş.-Türkiye	Enerji
Akkoza Gayrimenkul Yatırımı A.Ş.-Türkiye	Gayrimenkul Geliştirme
Akfil Holding A.Ş.-Türkiye	Holding
Akfil Tekstil Turizm İnşaat Sanayi ve Ticaret A.Ş.*-Türkiye	Tekstil
Aktek Bilgi İletişim Teknolojisi San. ve Tic. A.Ş.-Türkiye	Bilgi Teknolojileri
Akgirişim Kimya ve Ticaret A.Ş.-Türkiye	Kimya
Ak Turizm ve Dış Ticaret A.Ş.-Türkiye	Turizm
Sedaş Elektrik Dağıtım A.Ş.-Türkiye	Enerji
Egemer Elektrik Üretim A.Ş.-Türkiye	Enerji
Akdünya Eğitim Eğlence Sanat Yatırımları ve Dış Ticaret A.Ş.-Türkiye	Eğlence Merkezi

* İştiraklerden Akfil Holding A.Ş. ile 30 Haziran 2009 tarihinde tüm aktif ve pasifinin kül halinde devrolunması suretiyle birleşmiştir.

Temelleri 1952 yılında, merhum Raif Dinçök tarafından atılan Akkök Şirketler Grubunun, dördü yurtdışında olmak üzere kırkı aşkın ticaret ve sanayi şirketi ve farklı sektörlerde toplam on beş üretim tesisi bulunmaktadır. Grup, küreselleşme ve uluslararası rekabet şartlarına bağlı olarak enerji, kimya, gayrimenkul geliştirme, tekstil ve liman işletmeciliği alanlarına odaklanmıştır.

Aksa Akrilik Kimya Sanayii A.Ş., 308.000 ton/yıl üretim kapasitesiyle dünyada tek tesis içinde en yüksek akrilik elyaf üretimine sahip şirkettir. Akrilik elyaf üretiminde dünya pazarının %12,5'ini karşılayan Aksa Akrilik Kimya Sanayii A.Ş., yeni ürünler geliştirme stratejisi kapsamında gerçekleştirdiği karbon elyaf yatırımıyla Türkiye'nin ilk ve tek, dünyanın 9'uncu karbon elyaf üreticisi konumundadır.

Türkiye'nin en büyük özel sektör elektrik üreticilerinden biri olan Akenerji Elektrik Üretim A.Ş., enerji üretiminde kaynak çeşitliliğine giderek rekabetçi konumunu güçlendirecek önemli yatırımlar gerçekleştirmektedir. Avrupa'nın lider enerji şirketi CEZ Grubu ile gerçekleştirdiği stratejik ortaklık sonucu Sakarya, Kocaeli, Düzce ve Bolu illerinin elektrik ihtiyacını karşılayan SEDAŞ ile yılda 8,4 milyar kWh enerji dağıtımını gerçekleştirmektedir. Akenerji Elektrik Üretim A.Ş., 373 MW'lık aktif kurulu gücünü 5 yılda 3.000 MW'a çıkarma hedefindedir.

Ak-Kim Kimya Sanayi ve Ticaret A.Ş., portföyündeki yüzden fazla kimyasal ürünle dünya pazarına açılmış ve yurtdışında anahtar teslim projeler gerçekleştirmektedir.

Grup küresel rekabet koşullarından oldukça fazla etkilenen tekstil sektöründe birbirileri sinerji oluşturacak şirketleri birleştirme, maliyetleri aşağı çekme, verimliliği artırma, dolayısıyla şirketlere rekabet avantajı kazandırmayı hedeflemektedir. Bu strateji dahilinde kendi faaliyet alanının öncüleri olan Ak-Al Tekstil Sanayii A.Ş. ve Aksu İplik Dokuma ve Boya Apre Fabrikaları T.A.Ş. birleşmiştir. Bu birleşme sayesinde, büyüme, verimlilik artışı ve grubun stratejilerine uygun yeni ürünler geliştirilmesi amaçlanmaktadır.

Gayrimenkul geliştirme faaliyetleri Akmerkez Gayrimenkul Yatırım Ortaklığı A.Ş. bünyesindeki Akmerkez Alışveriş Merkezi, Akiş Gayrimenkul Yatırımı A.Ş. bünyesinde Akkoza, Akasya ve Akbatı projeleri ile yürütülmekte olup, Akkök Grubu'nun stratejik faaliyetleri arasında yer almaktadır.

AKKÖK SANAYİ YATIRIM VE GELİŞTİRME A.Ş.

31 Aralık 2009 ve 2008 Tarihlerinde Sona Eren Yıllara ait Konsolide Finansal Tablolara İlişkin Dipnotlar

Tekirdağ Limanı'nı 1997 yılında Türkiye Denizcilik İşletmesi'nden devralan Akkök Grubu, Akport Tekirdağ Liman İşletmeleri A.Ş. şirketini kurarak liman işletmeciliği faaliyetlerine başlamıştır. Burası, Avrupa yakasında Ambarlı dışında yegane liman konumundadır. Akport Tekirdağ Liman İşletmeleri A.Ş. Batı Anadolu ve Uzakdoğu'nun Avrupa ile doğrudan bağlantısını kuracak bir lokasyonda 3 milyon ton dökme yük general kargo ve 300 bin TEU konteyner kapasitesine sahiptir.

Akkök Grubu, ana faaliyet alanlarının yanısıra, lokantacılık, pazarlama, hava taşımacılığı, sigorta ve turizm sektörlerinde de faaliyet göstermektedir. Akmerkez Lokantacılık Gıda Sanayi ve Ticaret A.Ş. yalnız New York, Milano, Ankara ve İstanbul'da bulunan Papermoon Restaurant'ın İstanbul'daki işletmesini yürütmektedir.

Akkök Grubu, ana faaliyet alanlarının yanısıra, lokantacılık, pazarlama, hava taşımacılığı, sigorta ve turizm sektörlerinde de faaliyet göstermektedir. Akmerkez Lokantacılık Gıda Sanayi ve Ticaret A.Ş. yalnız New York, Milano, Ankara ve İstanbul'da bulunan Papermoon Restaurant'ın İstanbul'daki işletmesini yürütmektedir.

4 Nisan 2007 tarihli ve 2007/11963 sayılı Bakanlar Kurulu Kararı ile Yeni Türk Lirası ve Yeni Kuruşta yer alan "Yeni" ibareleri 1 Ocak 2009 tarihinden geçerli olmak üzere kaldırılmıştır. Buna göre, 1 YTL (Yeni Türk Lirası) = 1 TL (Türk Lirası) olacaktır.

Akkök Grubu fonksiyonel para birimi Türk Lirası (TL) olup, ilişikteki konsolide finansal tablolar ve dipnotlar Türk Lirası (TL) cinsinden sunulmuştur.

31 Aralık 2009 tarihli konsolide finansal tablolar 9 Nisan 2010 tarihinde Akkök yönetimi tarafından onaylanmıştır.

Akkök'ün Genel Kurul ile yıllık konsolide finansal tabloları değiştirme gücü vardır.

Akkök Grubu'nun 31 Aralık 2009 tarihi itibarıyla ortalama personel sayısı 3.887 kişidir (2008-3.080 kişi).

2. Finansal Tabloların Sunumuna İlişkin Esaslar

(a) Sunuma İlişkin Temel Esaslar

Akkök Grubu, muhasebe kayıtlarını ve yasal defterlerini yürürlükteki ticari ve mali mevzuatı (halka açık şirketlerde ve bunların konsolide finansal tablolarında yer alan şirketlerde Sermaye Piyasası Kurulu tebliğlerini) esas alarak hazırlamaktadır. İlişikteki konsolide finansal tabloların hazırlanmasında aşağıda açıklandığı üzere, 29 No'lu Uluslararası Muhasebe Standardı dahil olmak üzere, Uluslararası Muhasebe Standartları Kurulu (UMSK)'nın belirlemiş olduğu standartlara uyum sağlamak amacıyla belli düzeltme ve sınıflama kayıtları yapılmıştır. İlişikteki konsolide finansal tablolarda yansıtılan düzeltmeler Dipnot 2(b)'de özetlenmiştir.

29 No'lu Uluslararası Muhasebe Standardı'na göre, yüksek enflasyon ekonomisinin hakim olduğu bir ülkenin para birimini kullanarak finansal tablolarını hazırlamakta olan kuruluşların bu tablolardaki kalemleri raporlama tarihi itibarıyla endekslenen birim değerleri ile göstermeleri ve aynı uygulamayı geçmiş dönemlere de yansıtılmaları gerekmektedir. Bu standardı uygulamayı gerekli kılan bir faktör, üç yıllık kümülatif enflasyon oranının %100'e yaklaşmış veya aşmasıdır. 31 Aralık 2005 ve 2004 tarihleri itibarıyla Türkiye'de son üç yıllık kümülatif oran (sırasıyla %35,6 ve %69,7) %100'ün altında kalmakla birlikte %100'e yakındır. 31 Aralık 2007 ve 2006 tarihleri itibarıyla üç yıllık kümülatif oranlar ise sırasıyla %23,58 ve %32,79' dur. Bu nedenle, ilişikteki konsolide finansal tablolar, 31 Aralık 2005 tarihi itibarıyla Türk Lirası'nın satın alma gücüne endekslenen değerleri ile gösterilmiştir. Bunun yanı sıra, Sermaye Piyasası Kurulu ve Maliye Bakanlığı gibi Türkiye' deki düzenleyici otoriteler 1 Ocak 2005 tarihinden itibaren geçerli olmak üzere finansal tabloların enflasyona göre düzeltilmesi uygulamasının sona erdiğini ilan etmiştir.

Bu nedenle, 31 Aralık 2005 tarihinden önceki tüm dönemlere ait finansal tablolar Türk Lirası'nın 31 Aralık 2005 tarihindeki satın alma gücüne göre endekslenen birim değerleri ile gösterilmiştir. Endeksleme Türkiye İstatistik Kurumu tarafından Türkiye için yayınlanan Toptan Eşya Fiyat Endeksi'nden elde edilen çevirim faktörleri ile hesaplanmıştır.

1 Ocak 2006 tarihinden sonra parasal olmayan kalemlere yapılan ilaveler nominal değerleriyle gösterilmiştir.

Yabancı para cinsinden finansal durum tablosu kalemleri raporlama tarihindeki kur ile yabancı para cinsinden gelir ve giderler dönemin ortalama kuru ile TL' ye çevrilir.Yapılan çevirim işleminden doğan kâr ya da zarar, diğer kapsamlı gelirden yabancı para çevrim farkları hesabında gösterilir.

AKKÖK SANAYİ YATIRIM VE GELİŞTİRME A.Ş.

31 Aralık 2009 ve 2008 Tarihlerinde Sona Eren Yıllara ait Konsolide Finansal Tablolara İlişkin Dipnotlar

(b) Düzeltmeler

İlişikteki konsolide finansal tablolar Uluslararası Finansal Raporlama Standartları'na göre hazırlanmıştır ve yasal kayıtlarda yer almayan aşağıdaki düzeltmeleri içermektedir.

- Avanslarla ilgili düzeltmeler,
- Menkul kıymet faiz geliri tahakkuku ile ilgili düzeltmeler,
- Şüpheli alacak karşılığı düzeltilmesi,
- Kıdem tazminatı ve izin karşılıklarının düzeltilmesi,
- Kıdeme teşvik primi düzeltilmesi,
- Kredilerin etkin faiz yöntemi ile iskonto edilmesi,
- Kredi faiz gider tahakkuklarının düzeltmeleri,
- Alacak senetleri ve alacaklar reeskontu ile ilgili düzeltmeler,
- Borç senetleri ve satıcılar reeskontu ile ilgili düzeltmeler,
- Maddi ve maddi olmayan duran varlık amortismanlarının faydalı ömürlerine göre düzeltilmesi,
- Grup aleyhine açılan davalara karşılık ayrılması,
- Yapılmakta olan yatırımlar ile ilgili düzeltmeler,
- Maddi duran varlıklara değer düşüklüğü karşılığı ayrılması,
- Kuruluş ve örgütlenme giderleri ile ilgili düzeltmeler,
- Stok değer düşüklüğü karşılık düzeltmeleri,
- Türev finansal araçlara ilişkin düzeltme,
- Ertelenmiş vergiler ile ilgili düzeltmeler,
- İştirak satış kârının düzeltilmesi,
- Hesaplanan kira karşılığı düzeltilmesi,
- Grup içi bakiyelerin ve işlemlerin konsolidasyon prosedürüne uygun olarak elimine edilmesi,
- Şerefiyenin hesaplanması.

(c) Netleştirme

Finansal varlık ve borçların netleştirilmesi, sadece hukuken mümkün olması ve işletmenin bu yönde bir niyetinin olması veya varlıkların elde edilmesi ile yükümlülüklerin yerine getirilmesinin eş zamanlı olduğu durumlarda mümkündür.

(d) Karşılaştırmalı bilgiler

31 Aralık 2009 ve 2008 tarihli konsolide finansal durum tabloları ve finansal durum tablolarına ilişkin dipnotlar ile aynı tarihlerde sona eren yıllara ait konsolide kapsamlı gelir, konsolide nakit akış ve konsolide özkaynak değişim tabloları ve ilgili dipnotlar karşılaştırmalı olarak sunulmuştur. Cari dönem finansal tabloların sunumu ile uygunluk sağlanması açısından karşılaştırmalı bilgiler gerekli görüldüğünde yeniden sınıflandırılmıştır. 31 Aralık 2008 tarihi itibarıyla maddi duran varlıklar içinde yer alan net defter değeri 19.245.829 TL olan yeraltı ve yerüstü düzenlemeleri UFRYK 12 İmtiyazlı Hizmet Anlaşmalarında yer alan hükümler doğrultusunda maddi olmayan duran varlıklara sınıflandırılmıştır. Yine UFRYK 12 gereğince ilgili duran varlıkta İşletme Hakkı Devir Sözleşmesi hükümlerine göre ekonomik ömür düzeltmesi yapılmış olup, bu düzeltmenin 31 Aralık 2008 tarihli konsolide kapsamlı gelir tablosunda yer alan vergi öncesi kâr üzerinde 207.953 TL, geçmiş yıllar kârları üzerinde ise 849.030 TL artırıcı yönde etkisi olmuştur.

(e) Yeni ve Revize Edilmiş Uluslararası Muhasebe/Finansal Raporlama Standartları

Akkök Grubu, cari dönemde UMSK tarafından yayınlanan ve 1 Ocak 2009 tarihinden itibaren geçerli olan yeni ve revize edilmiş standartlardan kendi faaliyet konusu ile ilgili olanları uygulamıştır.

2009 Yılında Yürürlüğe Giren Ancak Akkök Grubu'nun Operasyonları ile İlgili Olmadığından Uygulanmayan Standartlar, Değişiklikler ve Yorumlar:

Aşağıda yer alan standartlar ile önceki standartlara getirilen değişiklikler ve yorumlar 1 Ocak 2009 tarihinde ve 1 Temmuz 2009 tarihinde veya söz konusu tarihlerden sonra başlayan finansal dönemler için zorunlu olduğu halde Şirket'in faaliyetleri ile ilgili değildir veya uygulaması tercih edilmemiştir.

1 Ocak 2009 tarihinde veya söz konusu tarihten sonra başlayan dönemler için geçerli olan değişiklikler;

- UMS 16-“Maddi Duran Varlıklar-Geri Kazanabilir Tutar, Kiralama Amacıyla Elde Bulundurulmuş Varlıkların Satışı”
- UMS 19-“Çalışanlara Sağlanan Faydalar-Azaltma ve Negatif Geçmiş Hizmet Maliyeti, Plan Yönetim Maliyetleri, Vadesi Gelen Deyiminin Değiştirilmesi, Şarta Bağlı Yükümlülüklerle İlişkin Rehber”

AKKÖK SANAYİ YATIRIM VE GELİŞTİRME A.Ş.

31 Aralık 2009 ve 2008 Tarihlerinde Sona Eren Yıllara ait Konsolide Finansal Tablolara İlişkin Dipnotlar

1 Temmuz 2009 tarihinde veya söz konusu tarihten sonra başlayan dönemler için geçerli olan değişiklikler;

- UFRS 1-“Uluslararası Finansal Raporlama Standartlarının İlk Kez Uygulanması”
- UFRS Yorum 17-“Gayrimenkul Varlıkların Ortaklara Dağıtılması”

3. Önemli Muhasebe Politikaları

(a) Konsolidasyon Prensipleri:

Konsolidasyon, ana ortaklık olan Akkök Sanayi Yatırım ve Geliştirme A.Ş. bünyesinde gerçekleştirilmiş olup, Akkök Grubu şirketlerindeki dolaylı hisse payları aşağıdaki gibidir:

	2009	2008
Akkök Sanayi Yatırım ve Geliştirme A.Ş.	%100,00	%100,00
Akkök Grubu Şirketleri		
Ak Havacılık ve Ulaştırma Hizmetleri A.Ş.	%99,99	%99,99
Ak-Al Tekstil Sanayii A.Ş. (1)	%52,51	%45,27
Ak-El Yalova Elektrik A.Ş. (7)	%20,43	%36,81
Akenerji Elektrik Üretim A.Ş. (7)	%20,43	%40,87
Ak-Kim Kimya Sanayi ve Ticaret A.Ş. (1)	%42,00	%42,00
Akmeltem Poliüretan Sanayi ve Ticaret A.Ş.	%50,00	%50,00
Akmerkez Gayrimenkul Yatırım Ortaklığı A.Ş. (2)	%13,12	%13,12
Akmerkez Lokantacılık Gıda Sanayi ve Ticaret A.Ş. (1)	%43,75	%43,75
Ak-Pa Tekstil İhracat Pazarlama A.Ş.	%76,55	%76,55
Akhan Bakım Yön. Ser. Hiz. Tic. A.Ş. (3)	%99,00	%99,00
Akport Tekirdağ Liman İşletmeleri A.Ş.	%76,25	%76,19
Aksa Akriklik Kimya Sanayii A.Ş. (1)	%39,58	%39,59
Aksu İplik Dokuma ve Boya Apre Fabrikaları T.A.Ş. (9)	-	%71,88
Aksu Textiles E.A.D. (4)	%52,51	%71,55
Ak-Tem Uluslararası Mümessillik ve Ticaret A.Ş. (1)	%31,52	%31,52
Ak-Tops Tekstil Sanayi A.Ş. (1)	%23,75	%23,75
Ak Enerji Elektrik Enerjisi		
İthalat-İhracat ve Toptan Ticaret A.Ş. (7)	%20,43	%36,78
Akkur Enerji Üretim Tic. ve San. A.Ş. (7)	%20,43	%40,46
Ariş Sanayi ve Ticaret A.Ş. (1)	%43,37	%43,37
Dinkal Sigorta Acenteliği A.Ş.	%95,53	%95,53
Akdepo Lojistik ve Dış Ticaret A.Ş.	%89,61	%89,61
Zeytinliada Turizm ve Ticaret A.Ş.	%89,61	%89,61
Çerkezköy Tekstil Sanayi ve Ticaret A.Ş. (1)	%43,37	%43,37
İstasyon Tekstil ve Sanayi Ticaret A.Ş. (1)	%43,37	%43,37
Mem Enerji Elektrik Üretim Sanayi ve Ticaret A.Ş. (7)	%20,43	%40,46
Akka Elektrik Üretim A.Ş. (7)	%20,43	%36,78
Akiş Gayrimenkul Yatırımı A.Ş. (1)	%20,00	%20,00
Saf Gayrimenkul Geliştirme İnşaat ve Ticaret A.Ş. (4)	%1,40	%1,40
GAC Gayrimenkul Yatırımı A.Ş. (5)	%20,00	%5,00
Garanti Koza-Akiş Adi Ortaklığı (4)	%5,00	%5,00
Aktek Bilgi İletişim Teknolojisi San. ve Tic. A.Ş. (1)	%20,00	%20,00
Üçgen Bakım ve Yönetim Hizmetleri A.Ş. (3)	%39,37	%39,37
Akcez Enerji Yatırımları Sanayi ve Ticaret A.Ş. (8)	%36,69	%23,39
Akkoza Gayrimenkul Yatırımı A.Ş. (6)	%9,00	%9,00
Akfil Holding A.Ş. (6)	%4,51	%4,61
Akfil Tekstil Turizm İnşaat Sanayi ve Ticaret A.Ş. (6)	-	%3,96
Fitco BV (4)	%39,58	%39,59
Aken BV (4)	%40,87	%40,87
Aksa Egypt Acrylic Fiber Industrie SAE (4)	%39,19	%39,19
Akgirişim Kimya ve Ticaret A.Ş. (4)	%39,76	%39,76
Sedaş Elektrik Dağıtım A.Ş. (8)	%36,69	-
Egerner Elektrik Üretim A.Ş. (7)	%20,43	-
Akdünya Eğitim Eğlence Sanat Yatırımları ve Dış Ticaret A.Ş. (10)	%10,00	-

AKKÖK SANAYİ YATIRIM VE GELİŞTİRME A.Ş.

31 Aralık 2009 ve 2008 Tarihlerinde Sona Eren Yıllara ait Konsolide Finansal Tablolara İlişkin Dipnotlar

Akkök'ün %50'nin altında kalan oranlarda hisselerine sahip olduğu şirketlerin (yukarıda (1) sembolü ile belirtilmiştir) yönetimlerinde ağırlıklı olarak Akkök etkili olduğundan, söz konusu şirketler ilişikteki finansal tablolara konsolidasyon yöntemi ile dahil edilmiştir.

Akmerkez Gayrimenkul Yatırım Ortaklığı A.Ş., (yukarıda (2) sembolü ile belirtilmiştir) ilişikteki konsolide finansal tablolara özkaynak yöntemi ile dahil edilmiştir.

31 Aralık 2009 ve 2008 tarihleri itibarıyla, Üçgen Bakım ve Yönetim Hizmetleri A.Ş. ve Akhan Bakım Yön. Ser. Hiz. Tic. A.Ş.'nin (yukarıda (3) sembolü ile belirtilmiştir) varlık toplamı ve aynı tarihlerde sona eren yıllara ait net satışları, konsolide varlık toplamının ve net satışlarının sırasıyla, %0,8'ini (2008-%0,1) ve %1,6'sını (2008-%0,2) oluşturduğundan konsolidasyon kapsamı dışında tutulmuş, konsolide finansal tablolara 31 Aralık 2005 tarihi itibarıyla endekslenmiş, maliyet bedeliyle dahil edilmiştir.

31 Aralık 2009 ve 2008 tarihleri itibarıyla Akkök'ün dolaylı sermaye ilişkisine sahip olduğu iştiraklerden, Aksu Textiles E.A.D, Aken BV, Aksa Egypt Acrylic Fiber Industrie SAE, Fitco BV, Saf Gayrimenkul Geliştirme İnşaat ve Ticaret A.Ş., Garanti Koza-Akiş Adi Ortaklığı ve Akgirişim Kimya ve Ticaret A.Ş. (yukarıda (4) sembolü ile belirtilmiştir) faaliyet hacimlerinin düşük olması ve konsolide finansal tabloları önemli ölçüde etkilememesi nedeniyle ilişikteki konsolide finansal tablolarda maliyet bedeliyle yer almıştır.

31 Aralık 2008 tarihi itibarıyla GAC Gayrimenkul Yatırımı A.Ş. (yukarıda (5) sembolü ile belirtilmiştir) faaliyet hacimlerinin düşük olması ve konsolide finansal tabloları önemli ölçüde etkilememesi nedeniyle ilişikteki konsolide finansal tablolarda maliyet bedeliyle yer alırken, 31 Aralık 2009 tarihinden itibaren tam konsolidasyon yöntemiyle konsolidasyona dahil edilmiştir.

2008 yılında kurulan Akkoza Gayrimenkul Yatırımı A.Ş. ve 2008 yılında iştirak edilen Akfil Holding A.Ş. ile Akfil Tekstil Turizm İnşaat Sanayi ve Ticaret A.Ş., (yukarıda (6) sembolü ile belirtilmiştir) 31 Aralık 2008 tarihli konsolide finansal tablolara dahil edilmiştir. Akfil Holding A.Ş., Akfil Tekstil Turizm İnşaat Sanayi ve Ticaret A.Ş. ile 30 Haziran 2009 tarihi itibarıyla tüm aktif ve pasifinin kül halinde devralınması suretiyle birleşmiştir.

Ak-El Yalova Elektrik A.Ş., Akenerji Elektrik Üretim A.Ş., Ak Enerji Elektrik Enerjisi İthalat-İhracat ve Toptan Ticaret A.Ş., Akkur Enerji Üretim Tic. ve San. A.Ş., Mem Enerji Elektrik Üretim Sanayi ve Ticaret A.Ş. ve Akka Elektrik Üretim A.Ş. (yukarıda (7) sembolü ile belirtilmiştir) 31 Aralık 2008 tarihi itibarıyla tam konsolidasyon yöntemiyle konsolidasyona dahil edilirken, 31 Aralık 2009 tarihi itibarıyla oransal konsolidasyon yöntemiyle konsolidasyona dahil edilmiştir. Akenerji Elektrik Üretim A.Ş.'nin bağlı ortaklığı olarak 2009 yılında satın alınan Egemer Elektrik Üretim A.Ş. (yukarıda (7) sembolü ile belirtilmiştir) 31 Aralık 2009 tarihi itibarıyla oransal konsolidasyon yöntemiyle konsolidasyona dahil edilmiştir.

2008 yılında kurulan ve Akkök'ün müşterek yönetim ile iştirak ettiği Akcez Enerji Yatırımları Sanayi ve Ticaret A.Ş. (yukarıda (8) sembolü ile belirtilmiştir) konsolide finansal tabloları önemli ölçüde etkilememesi nedeniyle ilişikteki konsolide finansal tablolarda maliyet bedeliyle yer almıştır. 31 Aralık 2009 tarihi itibarıyla Akcez Enerji Yatırımları Sanayi ve Ticaret A.Ş. ve 2009 yılında satın aldığı Sedaş Elektrik Dağıtım A.Ş. oransal konsolidasyon yöntemi ile konsolidasyona dahil edilmiştir.

Aksu İplik Dokuma ve Boya Apre Fabrikaları T.A.Ş., (yukarıda (9) sembolü ile belirtilmiştir) Ak-Al Tekstil Sanayi A.Ş. ile 1 Aralık 2009 tarihinde tüm aktif ve pasifinin kül halinde devrolunması suretiyle birleşmiştir.

2009 yılında kurulan Akdünya Eğitim Eğlence Sanat Yatırımları ve Dış Ticaret A.Ş. (yukarıda (10) sembolü ile belirtilmiştir) 31 Aralık 2009 tarihi itibarıyla faaliyet hacminin düşük olması ve konsolide finansal tabloları önemli ölçüde etkilememesi nedeniyle ilişikteki konsolide finansal tablolarda maliyet bedeliyle yer almıştır.

İştiraklerle ilgili tüm önemli işlem ve bakiyeler elimine edilmiş ve finansal tablolardan çıkarılmıştır.

AKKÖK SANAYİ YATIRIM VE GELİŞTİRME A.Ş.

31 Aralık 2009 ve 2008 Tarihlerinde Sona Eren Yıllara ait Konsolide Finansal Tablolara İlişkin Dipnotlar

Özkaynak Yöntemi;

İştirakler öncelikle elde etme maliyeti ile kaydedilir.

Ana Ortaklık'ın, iştiraki satın aldığı tarihten, raporlama tarihine kadar geçen süre içinde, iştirakin özkaynaklarındaki artış ve azalışlardan Ana Ortaklık'ın payına düşen kısım, iştirakin elde etme maliyetine eklenir veya düşürülür. Bu işlemlerde, elde etme maliyetine kıyasla özkaynak payına isabet eden tutarda meydana gelen artışlar kâr, azalışlar ise zarar olarak kapsamlı gelir tablosunda gösterilir. Özkaynaktaki değişikliğin kâr veya zarar dışındaki özkaynak kalemlerinden kaynaklanması halinde Ana Ortaklık'ın özkaynağında da bu kalemlere ilişkin gerekli düzeltmeler yapılır. İştiraklerden tahsil edilen kâr payları ilgili iştirak tutarından düşürülür.

İşletmelerin iştirak niteliği kazandığı tarih itibarıyla ve daha sonraki pay alımlarında, bir defaya mahsus olmak üzere, Ana Ortaklık'ın iştirakin sermayesinde sahip olduğu payların elde etme değeri ile bu payların iştirakin gerçeğe uygun değerler esas alınarak düzenlenmiş finansal durum tablosundaki özkaynağında temsil ettiği değer arasında oluşan fark şerefiye olarak iştirak yatırımının defter değerine dahil edilir.

Oransal Konsolidasyon Yöntemi;

Konsolidasyon kapsamındaki müşterek yönetime tabi ortaklıklara ait finansal tablolarda yer alan varlık, borç, özkaynaklar ile gelir ve giderler Ana Ortaklık'ın bu ortaklıklarda sahip olduğu payın yüzdesi ile konsolidasyona tabi tutulup, ilgili konsolidasyon düzeltmeleri buna uygun yapılarak konsolide finansal tablolar hazırlanır.

Ana Ortaklık'ın bu ortaklıklardaki payları; Ana Ortaklık'taki Finansal Yatırımlar ve müşterek yönetime tabi ortaklıklardaki Sermaye hesabından karşılıklı olarak elimine edilir.

Tam Konsolidasyon Yöntemi;

Ana Ortaklık ile bağlı ortaklığın ödenmiş sermayesi ve satın alma tarihindeki özsermayesi dışındaki finansal durum tablo kalemleri toplanır. Yapılan toplama işleminde, konsolidasyon yöntemine tabi ortaklıkların birbirlerinden olan alacak ve borçları karşılıklı indirilir.

Ana Ortaklık'ın bağlı ortaklıktaki payı; Ana Ortaklık'daki Finansal Varlıklar ve bağlı ortaklıktaki Sermaye hesabından karşılıklı olarak elimine edilir.

Konsolidasyon kapsamındaki bağlı ortaklıkların ödenmiş/çıkarılmış sermaye dahil bütün özkaynak hesap grubu kalemlerinden, Ana Ortaklık dışı paylara isabet eden tutarlar indirilir ve konsolide finansal durum tablolarında Ana Ortaklığın özkaynaklardaki payından ayrı olarak özkaynaklar içerisinde ve konsolide kapsamlı gelir tablosunda 'Kontrol Gücü Olmayan Paylar' adıyla gösterilir.

Ana Ortaklık ve bağlı ortaklıkların birbirleri arasındaki satın alma ve satış işlemleri ve bu işlemlerden kaynaklanan kâr ve zararlar, konsolide kapsamlı gelir tablosunda iptal edilir. Bahse konu iptal edilen kâr ve zararlara, konsolidasyona tabi ortakların kendi aralarında alım-satımına konu olan, finansal yatırımlar, stoklar, maddi ve maddi olmayan duran varlıklar ve diğer aktifler dahildir.

Konsolidasyon kapsamındaki ortaklığın bağlı ortaklık haline geldiği tarih itibarıyla ve daha sonraki pay alımlarında bir defaya mahsus olmak üzere, ana ortaklığın bağlı ortaklığın sermayesinde sahip olduğu payların elde etme maliyeti, bu payların bağlı ortaklığın gerçeğe uygun değere göre değerlendirilmiş finansal durum tablosundaki özkaynağında temsil ettiği değerden mahsup edilir. Kayıtlı değer lehine oluşan fark, pozitif şerefiye olarak konsolide finansal durum tablosu aktifinde ayrı bir kaleme gösterilir.

İştiraklerden Akenerji Elektrik Üretim A.Ş. 11 Mayıs 2007 tarihinde 2.000.000 TL sermayeli Mem Enerji Elektrik Üretim Sanayi ve Ticaret A.Ş.'nin hisselerinin %99'unu 10.642.500 ABD Doları'na satın almıştır. Satın alınan Mem Enerji Elektrik Üretim Sanayi ve Ticaret A.Ş.'nin üretim lisansına sahip Adıyaman ilinde kurulması planlanan Bulam Regülatörü ve Hidroelektrik Santrali'nin kurulu gücü 7,90 MWM/7,11 MWe'dir. Ayrıca satın alınan Mem Enerji Elektrik Üretim Sanayi ve Ticaret A.Ş.'nin Adana ilinde kurulması planlanan 30 MW kurulu gücündeki Yamanlı III projesi için üretim lisansı alınabilmesini teminen DSİ ile Su Kullanım Anlaşması akdetmek üzere müracaatı bulunmaktadır. Santralin üretim lisansının süresi 49 yıldır.

AKKÖK SANAYİ YATIRIM VE GELİŞTİRME A.Ş.

31 Aralık 2009 ve 2008 Tarihlerinde Sona Eren Yıllara ait Konsolide Finansal Tablolara İlişkin Dipnotlar

İştiraklerden Akenerji Elektrik Üretim A.Ş. 20 Kasım 2006 tarihinde 5.000.000 TL sermayeli (sermayenin 4.541.600 TL'lik kısmı ödenmemiştir) Akkur Enerji Üretim Ticaret ve Sanayi A.Ş.'nin hisselerinin %99'unu 15.592.500 ABD Doları'na satın almıştır. Satın alınan Akkur Enerji Üretim Ticaret ve Sanayi A.Ş.'nin üretim lisansına sahip Adıyaman ilinde kurulması planlanan Burç Bendi ve Hidroelektrik Santrali kurulu gücü 18,86 MWm/17,54 MWe, üretim lisansına sahip Adana ilinde kurulması planlanan FEKE-I HES santralinin kurulu gücü 25,64 MWm/24,61 MWe ve FEKE-II HES santralinin kurulu gücü ise 149,57 MWm/143,58 MWe'dir. Ayrıca söz konusu santrallerin üretim lisansı başvurusu kapsamında Devlet Su İşleri (DSİ) ile Su Kullanım anlaşmaları bulunmaktadır. Her üç santralin de üretim lisansının süresi 49 yıldır.

Akkök'ün dolaylı iştiraklerinden olan ve ilişikteki konsolide finansal tablolara oransal konsolidasyon yönetimi ile dahil edilen Akkoza Gayrimenkul Yatırımı A.Ş. 21 Nisan 2008 tarihinde Akfil Holding A.Ş., Akfil Turizm Yatırım Planlama Geliştirme ve Ticaret A.Ş., Akfil Gayrimenkul Yatırım İnşaat Geliştirme ve Ticaret A.Ş. ve Akfil Tekstil Üretim ve Ticaret A.Ş.'nin %51,0248 hissesini ve Akfil Turizm İnşaat ve Yatırım Ticaret A.Ş., Akfil Tekstil Turizm İnşaat Sanayi ve Ticaret A.Ş. ve Akfil Gayrimenkul ve Yatırım Ticaret A.Ş.'nin %29,553 hissesini toplam 169.652.565 TL tutarındaki bedelle satın almıştır. 25 Aralık 2008 tarihinde Akfil Turizm Yatırım Planlama Geliştirme ve Ticaret A.Ş., Akfil Tekstil Üretim ve Ticaret A.Ş. ve Akfil Gayrimenkul Yatırım İnşaat Geliştirme ve Ticaret A.Ş.'nin tüm aktif ve pasifinin kül halinde devrolması suretiyle Akfil Holding A.Ş. bünyesinde yasal birleşme gerçekleşmiştir. Aynı tarihte Akfil Gayrimenkul ve Yatırım Ticaret A.Ş. ve Akfil Turizm İnşaat ve Yatırım Ticaret A.Ş.'nin tüm aktif ve pasifinin kül halinde devrolması suretiyle Akfil Tekstil Turizm İnşaat Sanayi ve Ticaret A.Ş. bünyesinde yasal birleşme gerçekleşmiştir.

Söz konusu satın almaya ilişkin şerefiyenin hesaplanmasında Akfil Holding A.Ş. ve Akfil Tekstil Turizm İnşaat Sanayi ve Ticaret A.Ş.'nin 31 Aralık 2008 tarihi itibarıyla UFRS'ye göre düzenlenen finansal tabloları dikkate alınmıştır. Buna göre 26.215.365 TL pozitif şerefiye ve 362.215 TL negatif şerefiye hesaplanmış olup negatif şerefiye ilişikteki konsolide kapsamlı gelir tablosu ile ilişkilendirilmiştir.

31 Aralık 2009 tarihi itibarıyla ilişikteki konsolide finansal tablolarda toplam 344.471.504 TL (31 Aralık 2008-62.974.256 TL) tutarında şerefiye oluşmuştur (Dipnot 17). Söz konusu şerefiye tutarının 22.752.540 TL'lik kısmı satın alınan iştiraklerden Akkur Enerji Üretim Tic. ve San. A.Ş., Mem Enerji Elektrik Üretim San. ve Tic. A.Ş. ve Akfil Holding A.Ş.'nin elde etme maliyetinin, iştiraklerin satın alındıkları yıla ait UFRS'ye göre düzenlenmiş finansal durum tablosundaki özkaynağından aldıkları payın değerinden yüksek olması nedeniyle oluşmuştur. Geriye kalan 321.718.964 TL'lik şerefiye tutarı ise iştiraklerden Sedaş Elektrik Dağıtım A.Ş.'nin elde etme maliyetinin, gerçeğe uygun değerine göre düzenlenmiş finansal durum tablosundaki özkaynağından aldıkları payın değerinden yüksek olması nedeniyle oluşmuştur. Şerefiye tutarına ilişkin herhangi bir değer düşüklüğü olması durumunda etkisi kapsamlı gelir tablosuna yansıtılır. Şerefiyenin değerinde bir değer düşüklüğü olup olmadığına yönelik olarak her yıl aynı zamanda değer düşüklüğü testi yapılır.

(b) Gelir/Gider Oluşumu:

Gelir ve gider kalemlerinin belirlenmesinde tahakkuk esası uygulanmaktadır. Buna göre hasılat, gelir ve karlar aynı döneme ait maliyet, gider ve zararlarla karşılaştırılacak şekilde muhasebeleştirilmektedir. Buna bağlı olarak, gelir, hizmet bitirildiği veya mal teslim edildiği ve müşteriye faturalandığı anda hesaba alınmaktadır.

Mal satışına ilişkin hasılat, malların sahipliğinden doğan risk ve getirilerin önemli ölçüde alıcıya devredilmiş olması, mallar üzerinde sahiplikten kaynaklanan yönetsel veya fiili kontrolün olmaması, hasılat tutarının güvenilir şekilde ölçülebilmesi, hasılattan doğacak ekonomik faydanın işletme tarafından elde edileceğinin kuvvetle muhtemel olması ve hasılatla ilişkin yüklenilen veya yüklenilecek maliyetin güvenilir biçimde ölçülebiliyor olması durumunda gelir olarak kaydedilmektedir.

Temettü gelirleri, tahsil edilme hakkı ortaya çıktığında finansal tablolara alınmaktadır.

Faiz gelirleri, etkin faiz oranı üzerinden hesaplanarak tahakkuk ettirilir. Faiz içeren bir menkul kıymetin ediniminden önce ödenmemiş faiz tahakkuku durumunda; sonradan tahsil edilen faiz, edinim öncesi ve edinim sonrası dönemlere ayrılır ve yalnızca edinim sonrasına ait kısım gelir olarak finansal tablolara yansıtılır.

Akkök Grubu'nun kira gelir ve giderleri faaliyet kiralamalarından oluşmaktadır. Faaliyet kiralamasından doğan kira gelir/giderleri, doğrusal (eşit) olarak kiralama süresi boyunca gelir/gider olarak muhasebeleştirilerek finansal tablolara yansıtılır.

İnşaat taahhütlerinden kaynaklanan gelirler ve giderler iş tamamlanma yüzdesi metodu uygulanarak muhasebeleştirilmiştir. Bu yöntem uyarınca, inşaat projelerinin tamamlanan bölümleriyle ilgili gerçekleşen maliyetler ve tahakkuk eden gelirler aynı dönem itibarıyla finansal tablolarda yer almaktadır (UMS 11). İnşaat maliyetleri direkt malzeme ve işçilik giderleri ile inşaata isabet eden endirekt işçilik, malzeme, bakım onarım ve amortisman gibi endirekt maliyetleri kapsamaktadır.

AKKÖK SANAYİ YATIRIM VE GELİŞTİRME A.Ş.

31 Aralık 2009 ve 2008 Tarihlerinde Sona Eren Yıllara ait Konsolide Finansal Tablolara İlişkin Dipnotlar

(c) Finansal Araçlar:

Finansal araçlar aşağıdaki finansal varlık ve borçlardan oluşmaktadır:

i. Nakit ve Nakit Benzerleri

Kasa, bankalar ve alınan çekler, nakit ve nakit benzerlerini oluşturmaktadır.

Kasadaki paralar Türk Lirası ve dövizli bakiyelerden oluşmaktadır. Türk Lirası bakiyeler kayıtlı değeriyle gösterilmekte olup dövizli bakiyeler ise raporlama tarihindeki Merkez Bankası döviz kurları kullanılmak suretiyle Türk Lirası'na çevrilmiş değerleriyle kayıtlarda gösterilmektedir.

Banka mevduatları, vadesiz ve vadeli mevduatlardan ve bu mevduatların faizlerinden oluşmaktadır. Türk Lirası vadesiz mevduatlar maliyet değerleriyle, döviz tevdiat hesapları ise raporlama tarihindeki Merkez Bankası döviz kurları kullanılmak suretiyle Türk Lirası'na çevrilmiş değerleriyle kayıtlarda gösterilmektedir.

Akkök Grubu tarafından doğrudan banka hesaplarına yatırılan paralar nakit ve nakit benzerleri olarak, ilişikteki finansal tablolarda sınıflandırılmışlardır ve bu değerlerin belirli bir vadeleri olması sebebiyle raporlama tarihi itibarıyla tahakkuk etmiş değerleriyle gösterilmektedir.

Alınan çeklerin vadesi raporlama tarihini aşanlar, ticari alacaklar içinde gösterilmiş olup devlet iç borçlanma senetleri için borsalarda veya teşkilatlanmış diğer piyasalarda oluşan faiz haddi dikkate alınarak reeskonta tabi tutulmuştur.

Gerçeğe Uygun Değer

Yabancı para nakit ve nakit benzerlerinin, raporlama tarihindeki geçerli kurlardan Türk Lirası'na çevrilmiş olması sebebiyle, bu varlıkların gerçeğe uygun değerlerinin kayıtlı değerlerine yakın olduğu kabul edilmektedir.

Banka mevduatları, kasa ve alınan çeklerin kayıtlı değerlerinin, bu varlıkların çok kısa vadelerde elden çıkarılmaları ve değer düşüklüğü riski olmaması nedeniyle, gerçeğe uygun değerleriyle aynı olduğu varsayılmaktadır.

ii. Ticari Alacaklar

Ticari alacaklar, Akkök Grubu tarafından, alıcılara doğrudan mal ve hizmet satmak suretiyle yaratılan finansal varlıklardır. Akkök Grubu'nun ticari alacakları ve vadeli çekleri vadelerine göre iskonto edilmiş değeriyle finansal tablolarda gösterilmiştir.

Gerçeğe Uygun Değer

Ticari alacakların iskonto edilmiş ve şüpheli alacak karşılığı ayrılmış değerlerinin, varlıkların gerçeğe uygun değerine eşdeğer olduğu varsayılmaktadır.

iii. Ticari Borçlar

Ticari borçlar, Akkök Grubu tarafından satıcılardan doğrudan mal ve hizmet almak suretiyle oluşan finansal borçlar olup, vadelerine göre iskonto edilmiş değeriyle finansal tablolarda gösterilmiştir.

Gerçeğe Uygun Değer

Ticari borçların iskonto edilmiş değerlerinin, borçların gerçeğe uygun değerine eşdeğer olduğu varsayılmaktadır.

AKKÖK SANAYİ YATIRIM VE GELİŞTİRME A.Ş.

31 Aralık 2009 ve 2008 Tarihlerinde Sona Eren Yıllara ait Konsolide Finansal Tablolara İlişkin Dipnotlar

iv. Kısa ve Uzun Vadeli Banka Kredileri

Kısa ve uzun vadeli banka kredileri, anapara ve raporlama tarihi itibarıyla tahakkuk eden faiz giderlerinin toplanması sonucu oluşan değerlerin etkin faiz oranı yöntemi ile iskonto edilmiş tutarları ile kayıtlarda gösterilmektedir.

Gerçeğe Uygun Değer

Kısa ve uzun vadeli banka kredilerinin gerçeğe uygun değerinin; bahse konu finansal borçların maliyetine, etkin faiz oranı üzerinden hesaplanıp raporlama tarihleri itibarıyla tahakkuk etmiş faiz borçlarının eklenmesi suretiyle oluşturulan değere eşdeğer olduğu varsayılmaktadır.

v. Türev Finansal Araçlar

Akkök Grubu, operasyonel ve finansal faaliyetlerinden kaynaklanan yabancı para riskine ve kredilerin faiz haddi riskine karşı korunmak amacıyla vadeli döviz alım-satım sözleşmeleri ile faiz oranı swap işlemleri yapmaktadır. Henüz vadesi gelmemiş döviz alım-satım sözleşmelerinin gerçeğe uygun değerleri iç fiyatlama modelleri kullanılarak hesaplanmış ve gerçekleşmemiş kur gelir-giderleri kapsamlı gelir tablosuna yansıtılmıştır.

(d) Stoklar:

Stokların değerlendirilmesinde elde etme maliyeti ve net gerçekleştirilebilir değer düşük olanı esas alınmaktadır. Maliyet, ağırlıklı ortalama maliyet yöntemi kullanılarak belirlenmektedir.

(e) Finansal Yatırımlar:

Akkök Grubu finansal yatırımlarını alım-satım amaçlı ve satılmaya hazır olmak üzere sınıflandırmıştır.

Alım-satım amaçlı finansal yatırımlar, piyasada kısa dönemde oluşan fiyat ve benzeri unsurlardaki dalgalanmalardan kâr sağlamak amacıyla elde edilen veya elde edilme nedeninden bağımsız olarak, kısa dönemde kâr sağlamaya yönelik bir portföyün parçası olan finansal yatırımlardır. Alım-satım amaçlı finansal yatırımlar, finansal durum tablosuna ilk olarak işlem maliyetleri de dahil olmak üzere maliyet değerleri ile yansıtılır ve izleyen dönemlerde rayiç (gerçeğe uygun) değerleri üzerinden değerlendirilir. Rayiç değere esas teşkil eden fiyat oluşumlarının aktif piyasa koşulları içerisinde gerçekleşmemesi durumunda rayiç değer güvenilir bir şekilde belirlenmediği kabul edilmekte ve Türkiye Cumhuriyeti Merkez Bankası'nın açıkladığı gösterge niteliğindeki fiyatlar kullanılarak hesaplanan değerler rayiç (gerçeğe uygun) değer olarak dikkate alınmaktadır. Gerçekleşen ya da gerçekleşmeyen kazanç ve zararlar konsolide kapsamlı gelir tablosunda yer alır.

Satılmaya hazır finansal yatırımlar, işletme kaynaklı krediler ve alacaklar, vadeye kadar elde tutulacak ve alım-satım amaçlı finansal varlıklar dışında kalan finansal yatırımlardan oluşmaktadır. Satılmaya hazır finansal yatırımlar, kayda alınmalarını izleyen dönemlerde gerçeğe uygun değerle değerlendirilir. Akkök'ün doğrudan ve dolaylı olarak toplam oy haklarının %20'nin altında olduğu veya %20'nin üzerinde olmakla birlikte önemli bir etkiye sahip olmadığı veya konsolide finansal tablolar açısından önemlilik teşkil etmeyen, teşkilatlanmış piyasalarda işlem görmeyen ve gerçeğe uygun değerleri güvenilir bir şekilde belirlenemeyen satılmaya hazır finansal yatırımlar, maliyet bedelleri üzerinden, varsa, değer kaybı ile ilgili karşılık düşüldükten sonra 31 Aralık 2005 tarihi itibarıyla Türk Lirası'nın cari alım gücüne göre düzeltilmiş olarak finansal tablolara yansıtılmıştır. Bunun yanı sıra, aktif piyasalarda kote pazar fiyatları olan ve rayiç değerleri güvenilir bir şekilde hesaplanabilen satılmaya hazır finansal yatırımlar, rayiç (gerçeğe uygun) değerleriyle konsolide finansal tablolara yansıtılmıştır.

Satılmaya hazır finansal yatırımların gerçeğe uygun değerindeki değişikliklerden kaynaklanan kazanç ve zararlar konsolide diğer kapsamlı gelir tablosunda ertelenen vergi etkisi de dikkate alınarak net olarak yer almıştır. Gerçeğe uygun değerde meydana gelen azalmalar doğrudan özkaynakta muhasebeleştirilen satılmaya hazır finansal varlığın değerinin düştüğüne ilişkin tarafsız göstergelerin bulunması durumunda, doğrudan diğer kapsamlı gelir içerisinde muhasebeleştirilmiş bulunan toplam zarar, ilgili finansal varlık finansal durum tablosu dışı bırakılmamış dahi olsa özkaynaktan çıkarılarak kâr veya zarar içerisinde yeniden sınıflandırılmıştır.

Akkök Grubu finansal yatırımları ile ilgili sınıflandırma işlemini ilgili varlıkların edinilmesi sırasında yapmakta olup düzenli bir şekilde gözden geçirmektedir.

AKKÖK SANAYİ YATIRIM VE GELİŞTİRME A.Ş.

31 Aralık 2009 ve 2008 Tarihlerinde Sona Eren Yıllara ait Konsolide Finansal Tablolara İlişkin Dipnotlar

(f) Maddi Olmayan Duran Varlıklar:

Maddi olmayan duran varlıklar, 31 Aralık 2005 tarihi itibarıyla endeksenerek raporlama tarihindeki alım gücüne getirilen maliyet bedellerinden birikmiş itfa payları ve, eğer varsa, değer düşüklüğü tenzil edildikten sonra gösterilmiştir. Maddi olmayan duran varlıklar faydalı ömürlerine göre itfa edilmekte olup, itfa süreleri 2-49 yıldır.

(g) Maddi Duran Varlıklar:

Maddi duran varlıklar, 31 Aralık 2005 tarihi itibarıyla endeksenerek raporlama tarihindeki alım gücüne getirilmiş maliyet bedelleri üzerinden birikmiş amortismanları ve, eğer varsa, değer düşüklüğü tenzil edildikten sonra gösterilmiştir.

Amortismanlar maddi duran varlıkların ekonomik ömürleri üzerinden normal amortisman yöntemiyle hesaplanmıştır. Amortisman oranları aşağıdaki gibidir:

	%
Yeraltı ve yerüstü düzenleri	4-20
Binalar	2-4
Makine, tesis ve cihazlar	5-20
Taşıt araç ve gereçleri	10-20
Döşeme ve demirbaşlar	10-20

(h) Geliştirilme Aşamasında Olan Maddi Olmayan Duran Varlıklar:

Yeni ürünlerin geliştirilmesi veya geliştirilen ürünlerin testi ve dizaynı ile ilgili proje maliyetleri, projenin ticari ve teknolojik bakımdan başarılı bir şekilde uygulanabilir olması ve maliyetlerin güvenilir olarak tespit edilebilmesi halinde maddi olmayan duran varlık olarak değerlendirilir. Diğer geliştirme giderleri ve araştırma giderleri gerçekleştiğinde gider olarak kaydedilmektedir. Önceki dönemde gider kaydedilen geliştirme gideri sonraki dönemde aktifleştirilemez.

Bağlı ortaklıklardan Aksa Akrilik Kimya San. A.Ş.'nin üretimini ve ticaretini yapmakta olduğu ve gelecek dönemlerde piyasaya sunmayı planladığı karbon elyaf projesiyle ilgili geliştirme safhasından kaynaklanan maddi olmayan duran varlıklar, Maddi Olmayan Duran Varlıklar hesap grubu altında gösterilmektedir.

(i) Kıdem Tazminatı Karşılığı:

İş Kanunu'na göre, Şirket, bir senesini doldurmuş olup, Kanun'un 25/II. Maddesinde belirtilen haklı nedenler olmaksızın şirketle ilişkisi kesilen, askere çağrılan, evlenip bir yıl içinde işten ayrılan (kadınlar için), emekli olan veya vefat eden personeli için kıdem tazminatı ödemekle mükelleftir. Ödenecek tazminat, çalışılan her sene için bir aylık maaş tutarı olup, bu tutar 31 Aralık 2009 tarihi itibarıyla her hizmet yılı için 2.365,16 TL ile sınırlandırılmıştır (31 Aralık 2008-2.173,19 TL).

İlişikteki finansal tablolarda kıdem tazminatı yükümlülüğü UMS 19 "Çalışanlara Sağlanan Faydalar" da belirtilen finansal tablolara alma ve değerlendirme esasına göre hesaplanmıştır. Kıdem tazminatı yükümlülüklerinin, özellikleri açısından, bu Standart'ta tanımlanan 'Çalışma Dönemi Sonrasına İlişkin Belirli Fayda Planları'yla özdeş olması nedeniyle, bahse konu yükümlülükler, aşağıda açıklanan 'Öngörülen Birim Kredi Yöntemi' ve bazı varsayımlar kullanılarak hesaplanmış ve finansal tablolara alınmıştır.

- Çalışanların geçmiş yıllardaki personel hizmet süreleri dikkate alınarak, mevcut sosyal güvenlik yasalarına göre emeklilik haklarını kazanacakları tarihler belirlenir.
- Çalışanların emekli olmaları veya işten çıkarılmaları durumunda gelecekte ödenecek yükümlülüğün bugünkü değeri hesaplanırken, çalışanların mevcut maaşları veya devlet tarafından saptanan kıdem tazminatı tavanından küçük olanı alınarak 31 Aralık 2009 değerinin, enflasyon etkisinden arındırılması amacıyla sabit kalacağı varsayılmış ve daha sonra bu değer Devlet İç Borçlanma Senetlerinin ortalama faiz oranı olarak öngörülen %11'in (31 Aralık 2008-%12), öngörülen enflasyon oranı %4,8'e (31 Aralık 2008-%5,4) oranlaması suretiyle hesaplanan yıllık %5,92 (31 Aralık 2008-%6,26) reel iskonto oranı ile indirgenerek kıdem tazminatı yükümlülüğünün raporlama tarihindeki net bugünkü değeri hesaplanmıştır.

AKKÖK SANAYİ YATIRIM VE GELİŞTİRME A.Ş.

31 Aralık 2009 ve 2008 Tarihlerinde Sona Eren Yıllara ait Konsolide Finansal Tablolara İlişkin Dipnotlar

31 Aralık 2009 ve 2008 tarihleri itibariyle, kıdem tazminatı yükümlülüğü hesaplamak için kullanılan varsayımlar aşağıdaki gibidir:

	31 Aralık 2009	31 Aralık 2008
İskonto oranı	%5,92	%6,26
Ayrılan çalışanlara kıdem tazminatı ödeme olasılığı	%100	%100

31 Aralık 2009 ve 2008 tarihleri itibariyle kıdem tazminatı karşılıkları aşağıdaki gibidir (TL):

	31 Aralık 2009	31 Aralık 2008
Dönem başı	20.244.230	21.318.583
Oran değişikliği etkisi	(1.162.048)	-
Konsolidasyona giren şirketlerin etkisi	7.479.189	-
Kıdeme teşvik primi	1.929.008	-
Kısa vadeye sınıflanan kıdem tazminatı karşılığı	(82.162)	(1.963.205)
Cari dönem etkisi	(1.532.661)	888.852
Dönem sonu uzun vadeli kıdem tazminatı karşılığı	26.875.556	20.244.230

(j) Hisse Başına Kazanç/(Zarar):

Hisse başına kazanç/zarar, dönem net kârı veya zararının cari dönemde adi hisse senedi sahiplerine ait adi hisse senetleri adedinin ağırlıklı ortalamasına bölünmesi suretiyle hesaplanmaktadır.

Türkiye’de şirketler, mevcut hissedarlarına birikmiş kârlardan ve özkaynak enflasyon düzeltme farklarından hisseleri oranında hisse dağıtarak (bedelsiz hisseler) sermayelerini arttırabilirler. Hisse başına kazanç/(zarar) hesaplanırken, bu bedelsiz hisseler çıkarılmış hisseler olarak sayılır. Dolayısıyla hisse başına kazanç/(zarar) hesaplamasında kullanılan ağırlıklı hisse senedi ortalaması, bedelsiz hisseler açısından geriye dönük olarak diğer bir deyişle, sunulan en erken döneme ait mevcut adi hisse senetlerine uygulanmak suretiyle elde edilir.

(k) Yabancı Para Cinsinden Varlık ve Borçlar:

Finansal durum tablosunda yer alan yabancı paraya bağlı varlıklar ve borçlar raporlama tarihindeki T.C. Merkez Bankası döviz kuru kullanılarak Türk Lirası’na çevrilmektedir. Dönem içinde gerçekleşen yabancı paraya bağlı işlemler, işlem tarihindeki fiili kurlar kullanılarak Türk Lirası’na çevrilmektedir. Bu işlemlerden doğan kur farkı gelir ve giderleri kapsamlı gelir tablolarına dahil edilmektedir.

(l) Ertelemiş Vergiler:

Ertelemiş vergiler, ilgili hesapların vergi ve muhasebe açısından farklı değerlendirilmeleri sonucu oluşan önemli zamanlama farklarının finansal tablolara yansıtılması ile oluşmaktadır.

Ertelemiş vergiler, yükümlülük metodu kullanılarak, varlıkların ve yükümlülüklerin indirilebilir vergi matrahı ile bunların finansal tablolardaki kayıtlı tutarları arasında oluşan geçici farklar üzerinden hesaplanmaktadır. Başlıca geçici farklar, gelir ve giderlerin UMS/UFRS ile vergi kanunlarına göre değişik finansal tablo dönemlerinde muhasebeleşmesinden kaynaklanmaktadır. Ertelemiş vergi yükümlülüğü vergiye tabi tüm geçici farklar için hesaplanırken, indirilecek geçici farklardan oluşan ertelenmiş vergi alacakları, Akkök Grubunun, gelecek dönemlerde vergiye tabi kazançlarının olacağı varsayımıyla hesaplanmaktadır.

Aynı ülkenin vergi mevzuatına tabi olmak şartıyla ve cari vergi varlıklarının cari vergi yükümlülüklerinden mahsup edilmesi konusunda yasal olarak uygulanabilir bir hakkın bulunması durumunda ertelenmiş vergi varlıkları ve ertelenmiş vergi yükümlülükleri, karşılıklı olarak birbirinden mahsup edilir.

AKKÖK SANAYİ YATIRIM VE GELİŞTİRME A.Ş.

31 Aralık 2009 ve 2008 Tarihlerinde Sona Eren Yıllara ait Konsolide Finansal Tablolara İlişkin Dipnotlar

(m) İlişkili Taraflar:

İlişkili taraflar; Şirket'i doğrudan veya dolaylı olarak kontrol eden, Şirket ile ortak kontrol altında bulunan, Şirket üzerinde önemli etkileri bulunan, tüzel veya gerçek kişiler ile, Şirket'in bağlı ortaklığı, iştiraki veya Şirket'in ortak girişimci olduğu iş ortaklığındaki diğer ortaklardır. Şirket'in veya ana ortaklığının kilit yönetici personeli, yukarıda tanımlanan tarafların herhangi bir yakın aile üyesi, ve Şirket ya da Şirket ile ilişkili taraf olan bir işletmenin çalışanlarına işten ayrılma sonrasında sağlanan fayda planlarını temsil eden taraflar da, ilişkili taraf olarak tanımlanmaktadır.

Akkök Grubu'nun faaliyet konusu ile ilgili ilişkili taraflarla yapılan işlemler piyasa koşullarına uygun fiyatlarla gerçekleştirilmiştir.

(n) İşletme Birleşmeleri:

Akkök'ün iştirakleri arasında gerçekleşen yasal birleşmelerde UFRS 3'te (İşletme Birleşmeleri) belirtilen hükümler uygulanmaz. Dolayısıyla, bu tip birleşmelerde pozitif veya negatif şerefiye hesaplanmaz. UFRS 3 kapsamındaki birleşmeler ise satın alma yöntemine göre muhasebeleştirilir. Bir işletmenin satın alınması ile ilgili katlanılan satınalma maliyeti ile iktisap edilen işletmenin tanımlanabilir varlık, yükümlülük ve koşullu yükümlülüklerinin gerçeğe uygun değeri arasındaki fark şerefiye olarak konsolide finansal tablolarda gösterilir. İşletme birleşmesi sırasında oluşan şerefiye amortismanına tabi tutulmaz, bunun yerine yıllık olarak veya koşullardaki değişikliklerin şerefiyenin değerinde bir değer düşüklüğü olabileceğini işaret ettiği durumlarda daha sık aralıklarla değer düşüklüğü tespit çalışması yapılır. İktisap edilen tanımlanabilir varlık, yükümlülük ve koşullu yükümlülüklerin gerçeğe uygun değerindeki iktisap edenin payının işletme birleşmesi maliyetini aşması durumunda ise fark konsolide kapsamlı gelir tablosuyla ilişkilendirilir.

(o) Varlıkların Değer Düşüklüğü:

Varlıkların kayıtlı değerlerinin, geri kazanılabilir değerlerinden fazla olduğu durumlarda, değer düşüklüğü karşılığı ayırmak suretiyle, varlığın kayıtlı değeri geri kazanılabilir tutarına indirilir ve karşılık kapsamlı gelir tablosuna gider olarak yansıtılır.

Diğer taraftan; nakit üreten varlıkların geri kazanılabilir tutarı, net satış fiyatları ile kullanım değerlerinden yüksek olanıdır. Bahse konu varlıkların kullanım değeri, bu varlıkların sürekli kullanımından ve satışlarından elde edilecek net nakit girişlerinin, uygun bir iskonto oranı ile iskonto edilmiş net bugünkü değerlerini ifade eder.

(p) Muhasebe Tahminleri:

Finansal tabloların hazırlanması sırasında Yönetim'in, raporlama tarihi itibarıyla finansal tablolarda yer alan varlıklar ve yükümlülüklerin finansal durum tablosu değerini, finansal durum tablosu dışı yükümlülüklerle ilişkin açıklamaları, dönem içerisinde oluşan gelir ve giderlerin tutarlarını etkileyebilecek tahmin ve varsayımlarda bulunması gerekmektedir. Ancak, gerçek sonuçlar, bu sonuçlardan farklılık gösterebilmektedir.

(r) İmtiyazlı Hizmet Anlaşmaları

UFRYK 12 kamu ile imtiyaz sözleşmesi imzalamak suretiyle belirli bir süreyle işletme hakkı elde eden şirketlerin (operatörlerin) bu anlaşmalar çerçevesinde gerçekleştirdikleri altyapı yatırımları ile işletme sürecinde sağladıkları hizmetlerinin ne şekilde muhasebeleştirilmesi gerektiği konusundaki açıklamaları içermektedir. UFRYK 12 kapsamında olduğu belirlenen işlerde işletmecilerin gerçekleştirdikleri yatırımları bina, sabit kıymet, demirbaş olarak muhasebeleştirmek yerine yapılan anlaşma koşullarına göre finansal varlık ve/veya maddi olmayan duran varlık olarak muhasebeleştirmeleri gereğini ifade eder.

İştiraklerden Sedaş Elektrik Dağıtım A.Ş. ve Akport Tekirdağ Liman İşletmeleri A.Ş.'nin UFRYK 12 kapsamında olan sözleşmelerine istinaden maddi duran varlıklarında yer alan ilgili varlıkları maddi olmayan duran varlıklara sınıflandırılmıştır. Ayrıca, Sedaş Elektrik Dağıtım A.Ş.'nin elektrik dağıtım hizmeti vermesi karşılığında sahip olduğu imtiyaz dolayısıyla alınan veya alınacak bedel, hizmetin gerçeğe uygun değeri üzerinden muhasebeleştirilmiş olup söz konusu bedel ilişikteki konsolide finansal tablolarda finansal varlık olarak gösterilmiştir (Dipnot 10).

(s) Raporlama Tarihinden Sonraki Olaylar:

Akkök Grubu raporlama tarihinden sonraki düzeltme gerektiren olayların ortaya çıkması durumunda, finansal tablolara alınan tutarları bu yeni duruma uygun şekilde düzeltmekte, raporlama tarihinden sonra ortaya çıkan düzeltme gerektirmeyen olayların olması halinde ise önemli olması durumunda ilgili dönemde açıklamaktadır.

AKKÖK SANAYİ YATIRIM VE GELİŞTİRME A.Ş.

31 Aralık 2009 ve 2008 Tarihlerinde Sona Eren Yıllara ait Konsolide Finansal Tablolara İlişkin Dipnotlar

(t) Koşullu Varlıklar ve Yükümlülükler:

Geçmiş olaylardan kaynaklanan ve mevcudiyeti işletmenin tam olarak kontrolünde bulunmayan gelecekteki bir veya daha fazla kesin olmayan olayın gerçekleşip gerçekleşmemesi ile teyit edilebilmesi mümkün yükümlülükler ve varlıklar finansal tablolara alınmamakta ve koşullu yükümlülükler ve varlıklar olarak değerlendirilmektedir.

(u) Satış Amaçlı Elde Tutulan Duran Varlıklar:

Satış amaçlı elde tutulan duran varlıklar kayıtlı değerlerinin, kullanılmak suretiyle değil, satış işlemi sonucu geri kazanıldığı durumlarda satış amaçlı elde tutulan duran varlıklar olarak sınıflandırılır ve amortisman ayrılması durdurulur. Satış amaçlı elde tutulan duran varlıklar kayıtlı değerleri ile gerçeğe uygun değerlerinden satış giderlerinin çıkarılması sonucu oluşan değerden düşük olanı ile değerlendirilir. Satış amaçlı elde tutulan duran varlıklar olarak sınıflandırılan duran varlıkların satış amaçlı olarak sınıflandırılmasına son verildiğinde bu varlıklar satış amacıyla sınıflandırılmamış olması durumunda ortaya çıkan amortisman ve itfa payı veya yeniden değerlendirme ile ilgili düzeltmeler de göz önüne alınarak belirlenen defter değeri ve sonradan satılmasına karar verildiği gündeki geri kazanılabilir tutarından düşük olanı ile değerlendirilir.

(v) Borçlanma Maliyetleri:

Borçlanma maliyetleri gider olarak kaydedilmektedir. Özellikle varlıkla ilişkili borçlanma maliyetleri doğrudan ilgili bulunduğu özellikli varlığın maliyetine dahil edilir. Özellikle bir varlığın amaçlandığı şekilde kullanıma veya satışa hazır hale getirilmesi için gerekli faaliyetlerin tamamen bitirilmesi durumunda, borçlanma maliyetlerinin aktifleştirilmesine son verilir. 31 Aralık 2009 tarihi itibarıyla yapılmakta olan yatırımlar ile doğrudan ilgili borçlanma maliyetleri tutarı 5.191.649 TL olup (31 Aralık 2008-86.101.481 TL) ilgili varlık maliyetine eklenmiştir.

(y) Finansal Bilgilerin Bölümlere Göre Raporlaması:

Akkök Grubu'nun faaliyetleri yatırım (sadece Akkök'ü içermektedir), kimya, tekstil, enerji, gayrimenkul ve diğer olmak üzere altı sektör altında toplanmıştır. Diğer sektörün içerisinde liman işletmeciliği, lokanta işletmeciliği, sigorta acenteliği, pazarlama ve dış ticaret faaliyetleri yer almaktadır. Bu gruptaki şirketlerin ticari hacmi düşük olduğundan ayrı raporlanabilir sektör olarak dikkate alınmamışlardır.

(z) Devlet Teşvik ve Yardımları:

Akkök Grubu'nun yararlandığı devlet teşvikleri gelirler ile ilgili devlet teşvikleri olup kapsamlı gelir tablosunda gösterilir.

4. İşletme Birleşmeleri

Bağlı ortaklıklardan Ak-Al Tekstil Sanayi A.Ş., Bozüyük Orman Ürünleri Sanayi Tesisleri A.Ş. ile adı geçen şirketin tüm aktif ve pasifini kül halinde devralması suretiyle birleşmiş olup, söz konusu yasal birleşme işlemi 8 Ekim 2008 tarihinde tescil edilmiştir.

Bağlı ortaklıklardan Ak-Al Tekstil Sanayi A.Ş., Aksu İplik Dokuma ve Boya Apre Fabrikaları T.A.Ş. ile adı geçen şirketin tüm aktif ve pasifini kül halinde devralması suretiyle 1 Aralık 2009 tarihinde birleşmiş olup, söz konusu yasal birleşme işlemi 2 Aralık 2009 tarihinde tescil edilmiştir.

İştiraklerden Akfil Holding A.Ş., Akfil Tekstil A.Ş. ile adı geçen şirketin tüm aktif ve pasifini kül halinde devralması suretiyle birleşmiş olup, söz konusu yasal birleşme işlemi 30 Haziran 2009 tarihinde tescil edilmiştir.

İştiraklerden Akfil Holding A.Ş., Akfil Turizm Yatırım Planlama Geliştirme ve Ticaret A.Ş., Akfil Tekstil Üretim ve Ticaret A.Ş. ve Akfil Gayrimenkul Yatırım İnşaat Geliştirme ve Ticaret A.Ş. ile adı geçen şirketlerin tüm aktif ve pasifini kül halinde devralması suretiyle 25 Aralık 2008 tarihinde birleşmiştir. Aynı tarihte Akfil Tekstil Turizm İnşaat Sanayi ve Ticaret A.Ş., Akfil Gayrimenkul ve Yatırım Ticaret A.Ş. ve Akfil Turizm İnşaat ve Yatırım Ticaret A.Ş. ile adı geçen şirketlerin tüm aktif ve pasifini kül halinde devralması suretiyle birleşmiştir.

Akkök Grubu, yasal birleşmelerde devir alınan şirketin birleşme tarihine kadar olan faaliyet sonuçlarını özkaynak değişim tablosunda birleşme etkisi olarak göstermekte olup, birleşme tarihinden sonra gerçekleşen gelir ve giderlerini kapsamlı gelir tablosunda göstermektedir. Yasal birleşmelerde şerefiye oluşmamaktadır.

AKKÖK SANAYİ YATIRIM VE GELİŞTİRME A.Ş.

31 Aralık 2009 ve 2008 Tarihlerinde Sona Eren Yıllara ait Konsolide Finansal Tablolara İlişkin Dipnotlar

5. Nakit ve Nakit Benzerleri

Nakit ve nakit benzerleri aşağıdaki gibidir (TL):

	31 Aralık 2009	31 Aralık 2008
Kasa	258.211	455.423
Alınan çekler	13.360.961	22.676.449
Bankalar		
-vadesiz TL mevduat	41.792.061	8.281.832
-vadesiz döviz mevduat	5.784.900	5.661.413
-vadeli TL mevduat *	112.891.764	30.708.274
-vadeli döviz mevduat **	80.992.178	195.890.999
Diğer ***	163.381	98.427
Toplam	255.243.456	263.772.817

* 31 Aralık 2009 tarihi itibarıyla bankalarda bulunan vadeli TL mevduatların faiz oranları net %5,53 ile %10,60 arasında değişmektedir (31 Aralık 2008: net %16,7-%23,1).

** 31 Aralık 2009 tarihi itibarıyla bankalarda bulunan vadeli Avro mevduatların faiz oranları net %0,75 ile %3,25; ABD Doları mevduatların faiz oranları net %1,50 ile %3,35 arasında değişmekte olup, GBP mevduatın faiz oranı ise net %2,3 ile %3,2 arasında değişmektedir (31 Aralık 2008: Avro net %4,0-%7,8; ABD Doları net %3,5-%7,5; GBP net %5,4-%5,6).

*** Kredi kartı alacaklarından oluşmaktadır.

Kasa, alınan çeklere ait bakiyeler ve diğer kaleminin toplamı Kredi Risk Tablosunda "Diğer" olarak belirtilmiştir (Dipnot 34 (i)).

6. Ticari Alacaklar

Kısa vadeli ticari alacaklar aşağıdaki gibidir (TL):

	31 Aralık 2009	31 Aralık 2008
Alıcılar	273.568.106	297.521.252
Alacak senetleri ve vadeli çekler	193.341.216	306.769.046
Faktoringe verilen senetler	9.937.620	-
Alacak reeskontu	(2.433.895)	(5.246.618)
Şüpheli ticari alacaklar	87.532.743	8.311.581
Şüpheli ticari alacaklar karşılığı (Dipnot 34(i))	(87.532.743)	(8.311.581)
Diğer ticari alacaklar	1.221.569	414.052
Toplam	475.634.616	599.457.732

Şüpheli ticari alacak karşılığının 31 Aralık 2009 ve 2008 tarihleri itibarıyla dönem içindeki hareketleri aşağıdaki gibidir (TL):

	31 Aralık 2009	31 Aralık 2008
Dönem başı şüpheli ticari alacak karşılığı	8.311.581	5.164.039
Oran değişikliği etkisi	(1.308.475)	-
Konsolidasyona giren şirketlerin etkisi	43.538.048	-
Tahsilatlar ve kapatılanlar	(2.973.108)	(437.361)
Dönem içinde ayrılan karşılık	39.964.697	3.584.903
Dönem sonu şüpheli ticari alacak karşılığı	87.532.743	8.311.581

AKKÖK SANAYİ YATIRIM VE GELİŞTİRME A.Ş.

31 Aralık 2009 ve 2008 Tarihlerinde Sona Eren Yıllara ait Konsolide Finansal Tablolara İlişkin Dipnotlar

Uzun vadeli ticari alacaklar aşağıdaki gibidir (TL):

	31 Aralık 2009	31 Aralık 2008
Uzun vadeli alacak senetleri ve vadeli çekler	17.008.536	14.464.609
Faktoringe verilen uzun vadeli senetler	19.875.240	-
Uzun vadeli alacak senetleri ve vadeli çekler reeskontu	(773.801)	(1.548.891)
Toplam	36.109.975	12.915.718

7. İlişkili Taraplardan Alacaklar

İlişkili taraflardan kısa vadeli alacaklar aşağıdaki gibidir (TL):

	31 Aralık 2009	31 Aralık 2008
Sedaş Elektrik Dağıtım A.Ş.	218.807	-
Akenerji Elektrik Üretim A.Ş.	155.795.994	-
GAC Gayrimenkul Yatırımı A.Ş.	-	5.054.626
Garanti Koza Akiş Adi Ortaklığı	12.079.199	27.429.456
Üçgen Bakım ve Yönetim Hizmetleri A.Ş.	163.202	620.129
Aken BV	-	5.200
Akfil Holding A.Ş.	19.407.965	-
Akhan Bakım Yön. Ser. Hiz. Tic. A.Ş.	9.013	-
Aksa Egypt Acrylic Fiber Industrie SAE	2.423.344	16.717.124
Saf Gayrimenkul Geliştirme İnşaat ve Ticaret A.Ş.	432.011	228
Akcez Enerji Yatırımları Sanayi ve Ticaret A.Ş.	-	114.171
Akmerkez Gayrimenkul Yatırım Ortaklığı A.Ş.	387	10.310
Akkoza Gayrimenkul Yatırımı A.Ş.	18.067.500	29.109.325
Cez a.s..	706.985	-
Ortaklardan alacaklar	79.415.261 *	901.253
İlişkili taraflardan ticari alacaklar (Dipnot 34(i))	288.719.668	79.961.822

İlişkili taraflardan uzun vadeli alacaklar aşağıdaki gibidir (TL):

	31 Aralık 2009	31 Aralık 2008
Ortaklardan alacaklar	-	51.904.599*

*31 Aralık 2009 tarihi itibarıyla 79.415.261 TL'lik bakiyenin 78.783.791 TL'si hisse alımı nedeniyle Akfil Holding A.Ş. ortaklarına verilen avanslardan oluşmaktadır (31 Aralık 2008-51.904.599 TL).

8. Stoklar

Stoklar aşağıdaki gibidir (TL):

	31 Aralık 2009	31 Aralık 2008
İlk madde ve malzemeler	106.091.608	98.959.408
Yarı mamüller	24.982.925	25.219.236
Mamüller	37.767.418	50.319.246
Ticari mallar	1.938.056	512.338
Diğer stoklar	202.837	1.003.289
Stok değer düşüklüğü karşılığı (-)	(7.233.477)	(3.665.663)
Toplam	163.749.367	172.347.854

AKKÖK SANAYİ YATIRIM VE GELİŞTİRME A.Ş.

31 Aralık 2009 ve 2008 Tarihlerinde Sona Eren Yıllara ait Konsolide Finansal Tablolara İlişkin Dipnotlar

31 Aralık 2009 ve 2008 tarihleri itibariyle stok değer düşüklüğü karşılığının dönem içindeki hareketleri aşağıdaki gibidir (TL):

	31 Aralık 2009	31 Aralık 2008
Dönem başı stok değer düşüklüğü karşılığı	3.665.663	-
Konusu kalmayan karşılık	(3.665.663)	-
Konsolidasyona giren şirket etkisi	306.978	-
Dönem içinde ayrılan karşılık	6.926.499	3.665.663
Dönem sonu stok değer düşüklüğü karşılığı	7.233.477	3.665.663

9. Satış Amacıyla Elde Tutulan Duran Varlıklar

31 Aralık 2009 tarihi itibariyle;

	Açılış 1 Ocak 2009	İlaveler	Satışlar	Kapanış 31 Aralık 2009
Binalar	-	32.000	-	32.000

Satış amacıyla elde tutulan duran varlık 4 Şubat 2010 tarihinde 52.000 TL'ye satılmıştır.

31 Aralık 2008 tarihi itibariyle satış amacıyla elde tutulan duran varlıklar bulunmamaktadır.

10. Finansal Varlıklar

Kısa vadeli finansal varlıklar aşağıdaki gibidir (TL):

	31 Aralık 2009	31 Aralık 2008
Kısa vadeli finansal varlıklar	22.781.336	-

Uzun vadeli finansal varlıklar aşağıdaki gibidir (TL):

	31 Aralık 2009	31 Aralık 2008
Uzun vadeli finansal varlıklar	8.297.460	-

11. Diğer Dönen Varlıklar

Diğer dönen varlıklar aşağıdaki gibidir (TL):

	31 Aralık 2009	31 Aralık 2008
İhracat kayıtlı KDV	31.928.394	27.417.869
Devreden KDV	41.331.769	15.828.803
Diğer KDV	15.771.996	10.862.963
Peşin ödenen vergi ve fonlar	4.446.761	1.673.078
Gelecek aylara ait peşin ödenen giderler	3.298.759	2.024.186
Personel avansları	1.583.016	1.588.255
Diğer dönen varlıklar	8.074.944	2.380.754
Verilen depozito ve teminatlar	592.908	125.066
Taşeronlara verilen avanslar	656.161	-
Verilen avanslar	5.348.253	1.922.034
Diğer şüpheli alacaklar	234.350	445.064
Diğer şüpheli alacaklar karşılığı	(234.350)	(445.064)
Toplam	113.032.961	63.823.008

AKKÖK SANAYİ YATIRIM VE GELİŞTİRME A.Ş.

31 Aralık 2009 ve 2008 Tarihlerinde Sona Eren Yıllara ait Konsolide Finansal Tablolara İlişkin Dipnotlar

Diğer şüpheli alacak karşılığının 31 Aralık 2009 ve 2008 tarihleri itibarıyla dönem içindeki hareketleri aşağıdaki gibidir (TL):

	31 Aralık 2009	31 Aralık 2008
Dönem başı diğer şüpheli alacaklar karşılığı	445.064	141.876
Tahsilatlar ve kapatılanlar	(210.888)	(3.000)
Dönem içinde ayrılan karşılık	174	306.188
Dönem sonu diğer şüpheli alacaklar karşılığı (Dipnot 34 (i))	234.350	445.064

12. Satılmaya Hazır Finansal Yatırımlar

Satılmaya hazır finansal yatırımlar aşağıdaki gibidir (TL):

	31 Aralık 2009	31 Aralık 2008
Akhan Bakım Yön. Ser. Hiz. Tic. A.Ş. (1), (5)	121.268	121.268
Aksu Textiles E.A.D. (1), (5)	754.391	754.391
Üçgen Bakım ve Yönetim Hizmetleri A.Ş. (1), (5)	106.767	106.767
Fitco BV (1), (5)	7.898.232	7.898.232
Bozuyük Orman Ürünleri A.Ş. (1), (3)	-	-
Akgirişim Kimya ve Ticaret A.Ş. (1), (5)	98.000	98.000
Akrom Ak-Al Textile Romania SRL (1), (4)	-	-
Aken BV (1), (5), (6)	424.809	2.079.342
Aksa Egypt Acrylic Fiber Industrie SAE (1), (5)	80.527	80.527
Saf Gayrimenkul Geliştirme İnşaat ve Ticaret A.Ş. (1)	11.907.000	11.627.000
GAC Gayrimenkul Yatırımı A.Ş. (1), (5), (7)	-	625.000
Garanti Koza-Akiş Adi Ortaklığı (1), (5)	2.500	2.500
Akdünya Eğitim Eğlence Sanat Yatırımları ve Dış Ticaret A.Ş. (5)	350.000	-
T. Sınai Kalkınma Bankası A.Ş. (2)	143.910	60.294
T. Vakıflar Bankası Anonim Ortaklığı (2)	1.597	439
Yapı Kredi Bankası A.Ş. (2)	7.116.007	4.555.980
Akçansa A.Ş. (2)	299.005	108.189
Toplu Konut Holding A.Ş. (2)	313	313
	29.304.326	28.118.242

(1) Dolaylı iştirak oranları Dipnot 3 (a)'da gösterilmiştir.

(2) İştirak oranı %1'in altındadır.

(3) İştiraklerden Ak-Al Tekstil Sanayii A.Ş. ile tüm aktif ve pasifini kül halinde devretmek suretiyle 8 Ekim 2008 tarihi itibarıyla birleşmiştir. Bu nedenle, 31 Aralık 2008 tarihi itibarıyla ilişikteki finansal tablolar birleşme işlemi dikkate alınarak düzenlenmiştir.

(4) 14 Mayıs 2008 tarihinde tasfiye süreci sona ermiştir.

(5) İlgili şirketler faaliyet hacimlerinin düşük olması ve Akkök Gurubu'nun konsolide finansal tablolarını önemli ölçüde etkilememeleri nedeniyle konsolidasyon kapsamı dışında tutulmuşlardır.

(6) Ana Ortaklık'ın dolaylı iştiraki olup, iştiraklerden Akenerji Elektrik Üretim A.Ş.'nin doğrudan iştirakidir. 31 Aralık 2008 tarihi itibarıyla Akenerji Elektrik Üretim A.Ş. tam konsolidasyon yöntemiyle konsolidasyona dahil edilirken 31 Aralık 2009 tarihi itibarıyla oransal konsolidasyon yöntemi ile konsolidasyona dahil edilmesi nedeniyle sözkonusu iştirakin maliyet bedelinde düşüş meydana gelmiştir.

(7) 31 Aralık 2008 tarihi itibarıyla konsolidasyona özkaynak yöntemiyle dahil edilmiş olup, 31 Aralık 2009 tarihi itibarıyla tam konsolidasyon yöntemiyle konsolidasyona dahil edilmiştir.

AKKÖK SANAYİ YATIRIM VE GELİŞTİRME A.Ş.

31 Aralık 2009 ve 2008 Tarihlerinde Sona Eren Yıllara ait Konsolide Finansal Tablolara İlişkin Dipnotlar

13. Özkaynak Yöntemiyle Değerlenen Yatırımlar

Özkaynak yöntemiyle değerlendirilen yatırımlar aşağıdaki gibidir (TL):

	İştirak Oranı %	31 Aralık 2009	İştirak Oranı %	31 Aralık 2008
İştirakler;				
Akmerkez Gayrimenkul Yatırım Ortaklığı A.Ş.	13,12	11.028.860	13,12	11.020.488

31 Aralık 2009 ve 2008 tarihleri itibarıyla ilişikteki konsolide finansal tablolara özkaynak yöntemi ile dahil edilmiştir. 31 Aralık 2009 tarihi itibarıyla varlıklar toplamı 155.392.356 TL (2008-141.028.293 TL), yükümlülükler toplamı 30.536.945 TL (2008-13.222.664 TL), özkaynak toplamı 124.855.411 TL (2008-127.805.629 TL) olup net dönem kârı 37.875.782 TL'dir (2008-48.463.491 TL). 31 Aralık 2009 tarihi itibarıyla iştirakin defter değeri 2.375.844 TL (2008-2.375.844 TL) olup borsa değeri 59.338.125 TL'dir (2008-42.993.169 TL).

14. Diğer Duran Varlıklar

Diğer duran varlıklar aşağıdaki gibidir (TL):

	31 Aralık 2009	31 Aralık 2008
Gelecek yıllara ait peşin ödenen giderler	1.623.816	471.811
Verilen depozito ve teminatlar	151.567	181.279
Verilen avanslar	69.740.862	123.401.133
Personelden alacaklar	-	2.571
Toplam	71.516.245	124.056.794

15. Maddi Olmayan Duran Varlıklar

Maddi olmayan duran varlıklar aşağıdaki gibidir (TL):

Maliyet;	1 Ocak 2009	Oran Değişikliği Etkisi	Konsolidasyona Dahil Olan İştiraklerin Etkisi *	İlaveler	Transfer ve Çıkışlar	31 Aralık 2009
Haklar	70.473.275	(29.936.933)	14.100.106	32.627.061	(1.366.663)	85.896.846
Geliştirilme aşamasında olan maddi olmayan duran varlıklar	-	-	-	6.540.864	562.133	7.102.997
Özel maliyetler	16.213.289	(1.525.097)	-	364.420	2.303.553	17.356.165
Diğer	3.228.666	-	-	178.280	(70.316)	3.336.630
Ara Toplam	89.915.230	(31.462.030)	14.100.106	39.710.625	1.428.707	113.692.638
Birikmiş itfa payları;						
Haklar	(15.441.561)	4.137.197	(519.412)	(1.919.529)	98.926	(13.644.379)
Geliştirilme aşamasında olan maddi olmayan duran varlıklar	-	-	-	(830.297)	-	(830.297)
Özel maliyetler	(11.454.551)	1.607.769	-	(1.197.586)	215.725	(10.828.643)
Diğer	(3.001.531)	-	-	(155.370)	62.284	(3.094.617)
Ara Toplam	(29.897.643)	5.744.966	(519.412)	(4.102.782)	376.935	(28.397.936)
Net Değer	60.017.587	(25.717.064)	13.580.694	35.607.843	1.805.642	85.294.702

* 31 Aralık 2009 tarihi itibarıyla konsolidasyona dahil edilen Sedaş Elektrik Dağıtım A.Ş.'nin maddi olmayan duran varlıklarının, net etkisi gösterilmektedir.

AKKÖK SANAYİ YATIRIM VE GELİŞTİRME A.Ş.

31 Aralık 2009 ve 2008 Tarihlerinde Sona Eren Yıllara ait Konsolide Finansal Tablolara İlişkin Dipnotlar

Maddi olmayan duran varlıklar aşağıdaki gibidir (TL):

Maliyet;	Konsolidasyona Dahil Olan			Transfer ve Çıkışlar	Eliminasyonlar ve Düzeltilmeler	31 Aralık 2008
	1 Ocak 2008	İştiraklerin Etkisi *	İlaveler			
Haklar	68.863.651	7.482	1.569.545	32.597	-	70.473.275
Özel maliyetler	15.076.008	320.393	565.650	251.238	-	16.213.289
Diğer	3.174.643	-	54.023	-	-	3.228.666
Ara Toplam	87.114.302	327.875	2.189.218	283.835	-	89.915.230
Birikmiş itfa payları;						
Haklar	(13.700.796)	(5.769)	(2.566.025)	(18.001)	849.030	(15.441.561)
Özel maliyetler	(10.294.787)	(17.570)	(1.081.192)	(61.002)	-	(11.454.551)
Diğer	(2.755.221)	-	(246.310)	-	-	(3.001.531)
Ara Toplam	(26.750.804)	(23.339)	(3.893.527)	(79.003)	849.030	(29.897.643)
Net Değer	60.363.498	304.536	(1.704.309)	204.832	849.030	60.017.587

* 31 Aralık 2008 tarihi itibarıyla konsolidasyona dahil edilen Akkoza Gayrimenkul Yatırımı A.Ş.'nin maddi olmayan duran varlıklarının, net etkisi gösterilmektedir.

16. Maddi Duran Varlıklar

Maddi duran varlıklar aşağıdaki gibidir (TL):

Maliyet;	Açılış 1 Ocak 2009	Oran Değişikliği Etkisi	Konsolidasyona Dahil Olan		Transfer ve Satış	Konsolidasyon Eliminasyonları	31 Aralık 2009
			İştiraklerin Etkisi *	İlaveler			
Arsalar	100.233.022	19.994.505	-	19.121.070	(19.626.610)	-	119.721.987
Yeraltı ve yerüstü düzenleri	103.812.604	(34.383.230)	-	13.112	(11.857.067)	-	57.585.419
Binalar	205.881.613	(5.332.079)	-	29.399	6.605.681	-	207.184.614
Makine, tesis ve cihazlar	1.615.918.036	(403.670.590)	-	13.357.507	65.283.654	-	1.290.888.607
Taahhüt araçları	70.594.017	(2.311.107)	1.680	4.358.711	(1.104.482)	-	71.538.819
Döşeme ve demirbaşlar	50.389.410	(4.868.261)	-	1.776.538	(1.879.510)	-	45.418.177
Diğer sabit kıymetler	9.616	-	-	-	-	-	9.616
Yapılmakta olan yatırımlar	405.309.725	(180.041.916)	-	250.549.991	(178.231.188)	(599.993)	296.986.619
Ara Toplam	2.552.148.043	(610.612.678)	1.680	289.206.328	(140.809.522)	(599.993)	2.089.333.858
Birikmiş amortismanlar;							
Yeraltı ve yerüstü düzenleri	(70.029.141)	17.918.698	-	(2.008.301)	6.399.430	-	(47.719.314)
Binalar	(80.994.187)	717.421	-	(3.963.794)	212.843	-	(84.027.717)
Makine, tesis ve cihazlar	(1.024.570.385)	186.171.439	-	(65.264.029)	50.842.665	25.598	(852.794.712)
Taahhüt araçları	(60.471.069)	2.212.175	(1.680)	(1.848.702)	838.721	-	(59.270.555)
Döşeme ve demirbaşlar	(42.012.425)	3.943.888	-	(2.102.180)	1.551.512	-	(38.619.205)
Ara Toplam	(1.278.077.207)	210.963.621	(1.680)	(75.187.006)	59.845.171	25.598	(1.082.431.503)
Toplam Maddi Duran Varlıklar	1.274.070.836	(399.649.057)	-	214.019.322	(80.964.351)	(574.395)	1.006.902.355
Değer düşüklüğü karşılığı (-)	(47.741.712)	37.988.080	-	-	7.943.165	-	(1.810.467)
Net Değer	1.226.329.124	(361.660.977)	-	214.019.322	(73.021.186)	(574.395)	1.005.091.888

* 31 Aralık 2009 tarihi itibarıyla konsolidasyona dahil edilen Sedaş Elektrik Dağıtım A.Ş.'nin maddi duran varlıklarının net etkisi gösterilmektedir.

AKKÖK SANAYİ YATIRIM VE GELİŞTİRME A.Ş.

31 Aralık 2009 ve 2008 Tarihlerinde Sona Eren Yıllara ait Konsolide Finansal Tablolara İlişkin Dipnotlar

Maddi duran varlıklar aşağıdaki gibidir (TL):

Maliyet;	Konsolidasyona Dahil Olan					Konsolidasyon Eliminasyonları	31 Aralık 2008
	Açılış 1 Ocak 2008	İştiraklerin Etkisi *	İlaveler	Transfer ve Satış			
Arsalar	75.849.227	15.538.120	1.199.997	7.645.678	-	100.233.022	
Yeraltı ve yerüstü düzenleri	93.316.291	585.166	32.000	9.879.147	-	103.812.604	
Binalar	168.767.109	14.694.040	53.904	22.366.560	-	205.881.613	
Makine, tesis ve cihazlar	1.472.566.490	1.798.172	25.080.527	116.472.847	-	1.615.918.036	
Taşıt araçları	71.233.537	7.466	341.961	(988.947)	-	70.594.017	
Döşeme ve demirbaşlar	48.194.832	295.728	1.843.783	55.067	-	50.389.410	
Diğer sabit kıymetler	9.616	-	-	-	-	9.616	
Yapılmakta olan yatırımlar	227.126.973	-	308.094.047	(129.911.295)	-	405.309.725	
Ara Toplam	2.157.064.075	32.918.692	336.646.219	25.519.057	-	2.552.148.043	
Birikmiş amortismanlar;							
Yeraltı ve yerüstü düzenleri	(62.064.460)	(279.859)	(5.087.943)	(2.596.879)		(70.029.141)	
Binalar	(65.829.378)	(12.424.312)	(3.618.633)	878.136		(80.994.187)	
Makine, tesis ve cihazlar	(970.218.669)	(1.334.948)	(80.114.015)	26.982.546	114.701	(1.024.570.385)	
Taşıt araçları	(60.002.261)	(5.346)	(1.448.282)	984.820		(60.471.069)	
Döşeme ve demirbaşlar	(39.894.381)	(222.634)	(2.552.894)	657.484		(42.012.425)	
Ara Toplam	(1.198.009.149)	(14.267.099)	(92.821.767)	26.906.107	114.701	(1.278.077.207)	
Toplam Maddi Duran Varlıklar	959.054.926	18.651.593	243.824.452	52.425.164	114.701	1.274.070.836	
Değer düşüklüğü karşılığı (-)	(31.403.037)	-	-	(16.338.675)	-	(47.741.712)	
Net Değer	927.651.889	18.651.593	243.824.452	36.086.489	114.701	1.226.329.124	

* 31 Aralık 2008 tarihi itibarıyla konsolidasyona dahil edilen Akkoza Gayrimenkul Yatırımı A.Ş.'nin maddi duran varlıklarının net etkisi gösterilmektedir.

17. Şerefiye

Şerefiye aşağıdaki gibidir (TL):

	Açılış 1 Ocak 2009	Oran Değişikliği	İlaveler	Çıkışlar	Kapanış 31 Aralık 2009
Şerefiye					
Akkur Enerji Üretim Ticaret ve Sanayi A.Ş.	22.548.997	(17.942.237)	-	-	4.606.760
Mem Enerji Elektrik Üretim Sanayi ve Ticaret A.Ş.	14.209.894	(11.306.813)	-	-	2.903.081
Sedaş Elektrik Dağıtım A.Ş.	-	-	321.718.964	-	321.718.964
GAC Gayrimenkul Yatırımı A.Ş.	-	-	14.166.637	-	14.166.637
Akfil Holding A.Ş. (Dipnot 3(a))	26.215.365	-	-	(25.139.303)	1.076.062
Toplam	62.974.256	(29.249.050)	335.885.601	(25.139.303)	344.471.504

AKKÖK SANAYİ YATIRIM VE GELİŞTİRME A.Ş.

31 Aralık 2009 ve 2008 Tarihlerinde Sona Eren Yıllara ait Konsolide Finansal Tablolara İlişkin Dipnotlar

	Açılış 1 Ocak 2008	İlaveler	Çıkışlar	Kapanış 31 Aralık 2008
Şerefiye				
Akkur Enerji Üretim Ticaret ve Sanayi A.Ş.	22.548.997	-	-	22.548.997
Mem Enerji Elektrik Üretim Sanayi ve Ticaret A.Ş.	14.209.894	-	-	14.209.894
Akfil Holding A.Ş. (Dipnot 3(a))	-	26.215.365	-	26.215.365
Toplam	36.758.891	26.215.365	-	62.974.256

Akkur Enerji Üretim Ticaret ve Sanayi A.Ş., Mem Enerji Elektrik Üretim Sanayi ve Ticaret A.Ş. ve Akfil Holding A.Ş.'nin satın alınması nedeniyle oluşan şerefiye 31 Aralık 2009 tarihi itibarıyla değer düşüklüğü testine tabi tutulmuştur. Söz konusu test, yukarıda adı geçen şirketler için düzenlenen kâr projeksiyonları kullanılarak belirlenen geri kazanılabilir değer ile kayıtlı değer karşılaştırılması yoluyla yapılmış olup değer düşüklüğü tespit edilmemiştir. Sedaş Elektrik Dağıtım A.Ş. ve GAC Gayrimenkul Yatırımı A.Ş. 2009 yılı içerisinde iktisap edildiğinden, söz konusu şerefiye değer düşüklüğü testine tabi tutulmamıştır.

18. Kısa Vadeli Finansal Borçlar

Kısa vadeli finansal borçlar aşağıdaki gibidir:

	31 Aralık 2009		31 Aralık 2008		
	Döviz Cinsi	Döviz Tutarı	TL	Döviz Tutarı	TL
Döviz cinsinden kredi	ABD Doları	82.635.013	124.423.539	68.714.917	103.917.569
Döviz cinsinden kredi	Avro	3.550.000	7.669.065	570.000	1.220.256
Türk Lirası kredi			32.896.180		50.692.865
Uzun vadeli kredilerin kısa vadeli kısmı (Dipnot 24)			96.790.929		43.440.989
Faiz tahakkuku			5.925.698		5.383.060
Faktoring borçları			9.937.623		3.872.129
Toplam			277.643.034		208.526.868

19. Ticari borçlar

Kısa vadeli ticari borçlar aşağıdaki gibidir (TL):

	31 Aralık 2009	31 Aralık 2008
Satıcılar	318.850.972	184.445.380
Borç senetleri	705.297	93.119
Diğer ticari borçlar	1.633.628	228.155
Borç reeskontu	(414.651)	(2.027.768)
Toplam	320.775.246	182.738.886

Uzun vadeli ticari borçlar aşağıdaki gibidir (TL):

	31 Aralık 2009	31 Aralık 2008
Satıcılar	103.256.854	-

AKKÖK SANAYİ YATIRIM VE GELİŞTİRME A.Ş.

31 Aralık 2009 ve 2008 Tarihlerinde Sona Eren Yıllara ait Konsolide Finansal Tablolara İlişkin Dipnotlar

20. İlişkili Taraflara Borçlar

İlişkili taraflara kısa vadeli borçlar aşağıdaki gibidir (TL):

	31 Aralık 2009	31 Aralık 2008
Akenerji Elektrik Üretim A.Ş.	4.758.859	-
Akhan Bakım Yön. Ser.Hiz.Tic. A.Ş.	191.276	479.581
Akfil Holding A.Ş.	6.266.690	-
Akarsu Enerji Yatırımları Sanayi ve Ticaret A.Ş.	10.737.749	-
Saf Gayrimenkul Geliştirme İnşaat ve Ticaret A.Ş.	8.989.348	-
Akmerkez Gayrimenkul Yatırım Ortaklığı A.Ş.	11.548	-
Üçgen Bakım ve Yönetim Hizmetleri A.Ş.	18.976	35.674
Garanti Koza Akiş Adi Ortaklığı	16.371.905	18.427.332
Garanti Koza İnşaat Sanayi ve Ticaret A.Ş.	34.859.329	25.389.410
Cez a.s.	34.469.245	-
Ortaklara borçlar	1.510.897	1.390.968
Reeskont	(19.221)	-
Toplam (Dipnot 34(ii))	118.166.601	45.722.965

İlişkili taraflara uzun vadeli borçlar aşağıdaki gibidir (TL):

	31 Aralık 2009	31 Aralık 2008
Akeze Enerji Yatırımları Sanayi ve Ticaret A.Ş.	1.340.763	-
Sedaş Elektrik Dağıtım A.Ş.	87.091	-
Saf Gayrimenkul Geliştirme İnşaat ve Ticaret A.Ş.	12.798.929	-
Akenerji Elektrik Üretim A.Ş.	2.555.492	-
Reeskont	(105.236)	-
Toplam (Dipnot 34(ii))	16.677.039	-

21. Ödenecek Vergiler

Türk Vergi mevzuatına göre, kanuni veya iş merkezleri Türkiye'de bulunan kurumlar, kurumlar vergisine tabidir.

Türk vergi sisteminde mali zararlar takip eden beş yıl içindeki mali kârlar ile mahsup edilebilmekte olup, önceki yıllar kazançlarından (geriye dönük) mahsup mümkün değildir.

Kurum kazançları %20 oranında kurumlar vergisine tabidir. İstisna kaynaklı olsun olmasın tam mükellef gerçek kişiler ile dar mükellef gerçek kişi ve kurumlara ve vergiden muaf olan kurumlara nakit olarak dağıtılan kâr payları üzerinden ayrıca %15 oranında gelir vergisi stopajı hesaplanmaktadır. Bununla birlikte kâr dağıtımının 1998 ve öncesi kârlar ile 1999, 2000, 2001 ve 2002 yıllarına ait istisna kaynaklı kârlardan veya üzerinden %19,8 stopaj yapılmış yatırım indirimlerine tekabül eden kârlardan yapılması durumunda gelir vergisi stopajı doğmaz. Cari yıl ve geçmiş yıl kârlarının sermayeye ilavesi suretiyle yapılan kâr dağıtımlarında da gelir vergisi stopajı hesaplanmaz. Diğer yandan tam mükellef kurumlara yapılan kâr dağıtımlarında da stopaj yapılmaz.

Ayrıca, kurumlar vergisine mahsup edilmek üzere yıl içinde ara dönemlerde beyan edilen matrahlar üzerinden %20 oranında geçici vergi ödenmektedir.

Gelir Vergisi Kanunu'nun geçici 69'uncu maddesine istinaden yatırım indiriminden yararlananlar için kurumlar vergisi ve kurum geçici vergi oranı %30 olarak uygulanır.

AKKÖK SANAYİ YATIRIM VE GELİŞTİRME A.Ş.

31 Aralık 2009 ve 2008 Tarihlerinde Sona Eren Yıllara ait Konsolide Finansal Tablolara İlişkin Dipnotlar

Vergi Usul Kanunu'nun 1 Ocak 2004 tarihinden itibaren yürürlüğe girmek üzere 5024 sayılı Kanunla değiştirilen mükerrer 298 inci maddesine göre, kazançları bilanço esasına göre tespit edilen mükellefler, fiyat endekslerindeki artışın içinde bulunulan dönem dahil son üç hesap döneminde %100'den ve içinde bulunulan hesap döneminde %10'dan fazla olması halinde finansal tablolarını enflasyon düzeltmesine tabi tutarlar. 2009 ve 2008 hesap dönemlerinde de ÜFE'de %100 ve %10 şartları birlikte gerçekleşmediği için enflasyon düzeltmesi uygulaması yapılmamıştır.

8 Nisan 2006 tarihli Resmi Gazete'de yayımlanan 5479 sayılı Kanun'la Gelir Vergisi Kanunu(GVK)'nun yatırım indirimine ilişkin düzenlemeleri 1 Ocak 2006 tarihinden itibaren geçerli olmak üzere yürürlükten kaldırılarak, yatırım indirimi uygulamasına son verilmiştir. Aynı Kanun'la GVK'na eklenen geçici 69'uncu madde ile, kazanılmış hakların kısmen korunmasına yönelik geçiş düzenlemeleri yapılmış olup, bu geçiş düzenlemesi ile;

- 2006 yılına devreden yatırım indirimi istisnası tutarlarının,
- 24 Nisan 2003 tarihinden önce yapılan müracaatlara istinaden düzenlenen yatırım teşvik belgeleri kapsamında 1 Ocak 2006 tarihinden sonra yapılan yatırımlar nedeniyle doğan yatırım indirimi istisnası tutarlarının,
- GVK md. 19 kapsamında 1 Ocak 2006 tarihinden önce başlanan yatırımlarla ilgili olarak, yatırımla iktisadi ve teknik bakımdan bütünlük arz edip bu tarihten sonra yapılan yatırım harcamaları üzerinden hesaplanacak istisna tutarlarının,

sadece 2006, 2007 ve 2008 yıllarına ait kazançlarından indirim konusu yapılmasına devam edileceği hükmüne bağlanmıştır.

Söz konusu geçici madde ile yatırım indiriminden yararlanma hakkının son olarak 2008 yılı kazançları ile sınırlandırılmış olması nedeniyle, 2008 yılı itibarıyla mevcut olduğu halde, kazancın yetersiz olması dolayısıyla kullanılmayan yatırım indirimi haklarının 2009 ve müteakip yıllarda uygulanması imkanı yasal olarak ortadan kaldırılmıştır.

Söz konusu GVK'nun geçici 69'uncu maddesinde yer alan;

- Kaldırılan yatırım indirimi istisnasının uygulama süresini üç yıla sınırlayıp 2008 yılı sonuna kadar kullanılmayan yatırım indirimi haklarının ortadan kalkması sonucunu doğuran "...sadece 2006, 2007 ve 2008 yıllarına ait..." ibaresi, Anayasa Mahkemesi tarafından iptal edilmiş olup, 8 Ocak 2010 tarihinde Resmi Gazete'de yayımlanarak yürürlüğe girmiştir.

Yatırım indirimi uygulama hakkı yasal olarak 2008 yılında sona erdikten sonra, iptal kararı ile birlikte yeniden doğduğundan, Ana Ortaklık önceki yıllarda kullanmadığı yatırım indirimi tutarlarını 31 Aralık 2009 tarihi itibarıyla ilişikteki finansal tablolarda yer alan vergi hesaplamalarında dikkate almıştır.

31 Aralık 2009 ve 2008 tarihleri itibarıyla vergi karşılığı yürürlükteki vergi mevzuatı çerçevesinde ayrılmıştır.

31 Aralık 2009 ve 2008 tarihleri itibarıyla konsolide finansal durum tablosunda ve konsolide kapsamlı gelir tablosunda yer alan vergi yükümlülükleri ile gelir ve giderleri aşağıda özetlenmiştir (TL):

	31 Aralık 2009	31 Aralık 2008
Konsolide Kapsamlı Gelir Tablosunda;		
Cari dönem kurumlar vergisi	(38.578.605)	(23.109.836)
Şirket birleşmeleri etkisi	535.740	-
Ertelenmiş vergi geliri/(gideri) (Dipnot 23)	16.167.674	(13.408.456)
Toplam vergi geliri/(gideri), net	(21.875.191)	(36.518.292)
Konsolide Finansal Durum Tablosunda;		
Cari dönem kurumlar vergisi	38.578.605	23.109.836
Peşin ödenen vergiler	(33.061.020)	(11.676.429)
Toplam kurumlar vergisi yükümlülüğü	5.517.585	11.433.407

AKKÖK SANAYİ YATIRIM VE GELİŞTİRME A.Ş.

31 Aralık 2009 ve 2008 Tarihlerinde Sona Eren Yıllara ait Konsolide Finansal Tablolara İlişkin Dipnotlar

Cari dönem kurumlar vergisi hesaplaması aşağıdaki gibidir (TL):

	31 Aralık 2009	31 Aralık 2008
Ticari bilanço kârı	418.649.819	262.134.498
Kanunen kabul edilmeyen giderler	33.220.486	76.273.099
Vergiye tabi olmayan gelirler	(165.319.087)	(65.714.616)
Mahsup edilen geçmiş yıllar zararları	(82.680.031)	(118.404.161)
İştirak kazancı	(2.192.465)	(4.177.007)
Kullanılan yatırım indirimi	(8.785.695)	(34.591.765)
Ara toplam	192.893.027	115.520.048
Vergi karşılığı *	38.578.605	23.109.836
Şirket birleşmeleri etkisi	(535.740)	-
Cari dönem vergi karşılığı	38.042.865	23.109.836

* Kurumlar vergisi oranı %20 olup, yatırım indirimi istisnası uygulayan Akkök Grubu şirketlerinin vergi karşılığı hesaplamasında, vergi oranları %19,8 ile %30 kullanılmıştır.

31 Aralık 2009 tarihi itibarıyla Akkök Grubu'nun gelecek yıllar mali kârlarından mahsup edilebilecek 21.765.924 TL birikmiş mali zararı mevcuttur. Mali zararları olan Akkök Grubu'na dahil şirketlerin gelecek dönemlerde elde edeceği mali kârların, mali zararlarını karşılaması muhtemel olmadığından 31 Aralık 2009 tarihi itibarıyla ertelenmiş vergi hesaplamasında birikmiş mali zararlar dikkate alınmamıştır.

Akkök Grubu'nun kullanılmayan mali zararları aşağıdaki gibidir (TL):

Yıllar	31 Aralık 2009	31 Aralık 2008
2003	-	4.971.944
2004	8.022.184	14.189.677
2005	77.318	15.957.974
2006	188.805	29.100.510
2007	943.907	3.808.671
2008	2.021.073	42.489.306
2009	10.512.637	-
Toplam	21.765.924	110.518.082

AKKÖK SANAYİ YATIRIM VE GELİŞTİRME A.Ş.

31 Aralık 2009 ve 2008 Tarihlerinde Sona Eren Yıllara ait Konsolide Finansal Tablolara İlişkin Dipnotlar

22. Diğer Kısa Vadeli Yükümlülükler

Diğer kısa vadeli yükümlülükler aşağıdaki gibidir (TL):

	31 Aralık 2009	31 Aralık 2008
Diğer KDV	15.771.996	10.862.962
Alınan avanslar	34.862.134	28.571.849
Ödenecek vergi ve fonlar	10.274.268	8.170.502
Ödenecek sosyal güvenlik kesintileri	3.324.768	2.790.564
Gider tahakkukları	18.765.901	5.766.684
Gelecek aylara ait gelirler	447.276	1.795.595
Dava karşılıkları	7.202.066	1.884.067
Personele borçlar	713.009	463.082
Kısa vadeye düşen kıdem ve ihbar tazminatları	82.162	-
Kullanılmamış izin karşılığı	2.496.696	3.166.943
Maliyet giderleri karşılığı	2.779.725	4.318.819
Diğer borç ve gider karşılıkları	5.648.849	2.596.622
Kazanılmamış gelirler	4.386.455	-
Türev finansal araçlara ilişkin muhtemel zarar karşılığı	-	2.059.724
Diğer kısa vadeli yükümlülükler	8.336.467	719.090
Toplam	115.091.772	73.166.503

Dava karşılıklarının 31 Aralık 2009 ve 2008 tarihleri itibariyle dönem içindeki hareketleri aşağıdaki gibidir (TL):

	31 Aralık 2009	31 Aralık 2008
Dönem başı dava karşılığı	1.884.067	2.967.310
Oran değişikliği etkisi	(835.230)	-
Konsolidasyona giren şirketlerin etkisi	4.466.700	-
Dönem içinde kapatılan karşılık	(776.332)	(2.394.167)
Dönem içinde ayrılan karşılık	2.462.861	1.310.924
Dönem sonu dava karşılığı	7.202.066	1.884.067

Diğer uzun vadeli yükümlülükler aşağıdaki gibidir (TL):

	31 Aralık 2009	31 Aralık 2008
Uzun vadeli gider tahakkukları	-	1.229.885
Alınan avanslar	8.000	-
Gelecek yıllara ait gelirler	-	83.917
Toplam	8.000	1.313.802

AKKÖK SANAYİ YATIRIM VE GELİŞTİRME A.Ş.

31 Aralık 2009 ve 2008 Tarihlerinde Sona Eren Yıllara ait Konsolide Finansal Tablolara İlişkin Dipnotlar

23. Ertelenmiş Vergiler

Ertelenmiş vergi varlıkları, yükümlülükleri, gelirleri ve giderleri ile ertelenmiş vergi hesaplamalarına temel teşkil eden geçici farklar aşağıdaki gibidir (TL):

	Toplam Geçici Farklar		Ertelenmiş Vergi Varlığı/ Yükümlülüğü	
	31 Aralık 2009	31 Aralık 2008	31 Aralık 2009	31 Aralık 2008
Reeskont faiz gideri ile ilgili düzeltmeler	3.397.618	4.386.123	679.524	877.225
Kıdem tazminatı karşılığı düzeltmesi	29.372.252	23.411.173	5.874.450	4.682.235
Şüpheli alacak karşılığı düzeltmesi	36.748.688	6.535.071	7.349.738	1.307.014
Gider tahakkukları	27.802.734	2.278.372	5.560.547	455.674
Stok değer düşüklüğü karşılığı düzeltmesi	5.358.240	1.416.879	1.071.648	283.376
Stokta kalan elektrik maliyeti düzeltmesi	1.715.847	-	343.169	-
Sabit kıymet değer düşüklüğü karşılığı düzeltmesi	-	47.741.712	-	9.548.342
Türev finansal araçlara ilişkin muhtemel zarar karşılığı kaydı	-	2.059.724	-	411.945
UFRYK 12 Kapsamında yapılan düzeltmeler	16.317.296	-	3.263.459	-
Yatırım İndirimi düzeltmesi	5.887.452	-	1.177.490	-
İştiraklere ilişkin düzeltmeler	-	626.675	-	125.335
Ertelenmiş Vergi Varlığı	126.600.127	88.455.729	25.320.025	17.691.146
Reeskont faiz geliri ile ilgili düzeltmeler	(1.622.775)	(3.560.302)	(324.555)	(712.060)
İştiraklere ilişkin düzeltmeler	(2.225.728)	-	(445.146)	-
Konsolidasyon düzeltmeleri	622.260	(5.089.300)	124.452	(1.017.860)
Kazanılmamış gelirler ilişkin düzeltmeler	(942.581)	-	(188.516)	-
Yıllara yaygın inşaat maliyetlerinin ve hakedişlerinin değerlendirme farkı	(3.673.074)	-	(734.615)	-
Kredi komisyonuna ilişkin düzeltme	(863.339)	-	(172.668)	-
Maddi ve maddi olmayan duran varlıkların vergi değeri ile UFRS değeri arasındaki fark	(107.594.983)	(336.883.301)	(21.518.997)	(67.376.660)
Ertelenmiş Vergi Yükümlülüğü	(116.300.220)	(345.532.903)	(23.260.045)	(69.106.580)
Ertelenmiş Vergi Varlığı/(Yükümlülüğü) Net	10.299.907	(257.077.174)	2.059.980	(51.415.434)

Ertelenmiş vergi geliri/(gideri) aşağıdaki gibidir (TL):

	31 Aralık 2009	31 Aralık 2008
Ertelenmiş Vergi Geliri/(Gideri):		
Ertelenmiş vergi alacağı (net)	2.059.980	(51.415.434)
Özkaynak ile ilişkilendirilen ertelenen vergi alacağı	435.038	-
Cari dönem ertelenmiş vergi alacağı/(borcu)	2.495.018	(51.415.434)
Oran değişikliği etkisi	(25.586.483)	-
Konsolidasyona giren İştirakin etkisi	(12.161.828)	(987.499)
Birleşme etkisi	5.533	-
Önceki dönem ertelenmiş vergi (borcunun)/alacağının iptali	51.415.434	38.994.477
Ertelenmiş vergi geliri/(gideri) (Dipnot 21)	16.167.674	(13.408.456)

31 Aralık 2009 ve 2008 tarihleri itibarıyla vergi oranı olarak %20 kullanılmıştır (Dipnot 21).

AKKÖK SANAYİ YATIRIM VE GELİŞTİRME A.Ş.

31 Aralık 2009 ve 2008 Tarihlerinde Sona Eren Yıllara ait Konsolide Finansal Tablolara İlişkin Dipnotlar

24. Uzun Vadeli Finansal Borçlar

Uzun vadeli finansal borçlar aşağıdaki gibidir:

	31 Aralık 2009			31 Aralık 2008	
	Döviz Cinsi	Döviz Tutarı	TL	Döviz Tutarı	TL
Döviz cinsinden kredi	ABD Doları	255.557.715	384.793.252	265.908.566	402.133.524
	Avro	20.694.804	44.706.985	69.602.149	149.004.281
	TL		44.075.000	-	-
Faktoring borçları			19.875.239	-	-
Uzun vadeli kredilerin kısa vadeli kısmı (Dipnot 18)			(96.790.929)		(43.440.989)
Toplam			396.659.547		507.696.816

31 Aralık 2009 tarihi itibarıyla uzun vadeli banka kredilerinin vadeleri 2011-2019 yılları, 31 Aralık 2008 tarihi itibarıyla, 2010-2015 yılları arasında değişmektedir. Uzun vadeli ABD Doları kredilerin faiz oranları %1,99 ile %6,84 (31 Aralık 2008: %3,4-%6,0); TL kredilerin faiz oranları Libor+%2,85 ve Libor+%4,5 (31 Aralık 2008:Yoktur) arasında değişmekte olup Avro kredilerin faiz oranı %4,46'dır (31 Aralık 2008: %5,5-%6,9).

25. Sermaye

31 Aralık 2009 ve 2008 tarihleri itibarıyla, Akkök'ün (Ana Ortaklık) ödenmiş sermaye tutarı 13.097.521 TL olup 1 Kr nominal bedel üzerinden 13.097.521.124 adet hisseden oluşmaktadır. Akkök'ün (Ana Ortaklık) sermaye yapısı aşağıdaki gibidir (TL):

Adı	Pay Oranı	Pay Tutarı	Sermaye	
			Düzeltilmesi	Toplam
A.R.D. Holding A.Ş.	%33,33	4.365.840	54.381.077	58.746.917
Atlantik Holding A.Ş.	%33,33	4.365.840	54.381.077	58.746.917
N.D.Ç. Holding A.Ş.	%33,33	4.365.818	54.380.803	58.746.621
Diğer *	%0,01	23	286	309
Toplam	%100,00	13.097.521	163.143.243	176.240.764

* Sermayenin %1'inden daha azına sahip ortakların toplamını göstermektedir.

26. Geçmiş Yıllar Kârları

Geçmiş yıllar kârları yasal yedekleri de kapsamaktadır. Akkök Grubu, Türk Ticaret Kanunu gereğince kazançlarının belirli yüzdelerini yedek akçe olarak ayırmak zorundadır. Yasal yedekler I. Tertip ve II. Tertip olmak üzere aşağıdaki şekilde ayrılmaktadır:

(a) I. Tertip Yedek: Net kârın %5'i ödenmiş sermayenin %20'sine ulaşıncaya kadar I. Tertip yedek akçe olarak ayrılır.

(b) II. Tertip Yedek: Safi kârdan I. Tertip yedek akçe ve pay sahipleri için sermayenin %5'i tutarında kâr payı ayrıldıktan sonra, dağıtılmasına karar verilen kârın %10'u II. Tertip yedek akçe olarak ayrılır.

Yasal yedek akçeler sermayenin yarısını geçmedikçe, münhasıran zararların kapatılmasında veya işlerin iyi gitmediği zamanlarda işletmenin idamesine, işsizliğin önüne geçmeye veya sonuçlarını hafifletmeye yönelik önlemler alınması amacıyla kullanılabilir.

AKKÖK SANAYİ YATIRIM VE GELİŞTİRME A.Ş.

31 Aralık 2009 ve 2008 Tarihlerinde Sona Eren Yıllara ait Konsolide Finansal Tablolara İlişkin Dipnotlar

27. Kontrol Gücü Olmayan Paylar

Özkaynakları oluşturan kalemlere isabet eden kontrol gücü olmayan payların açılımı aşağıdaki gibidir (TL):

	31 Aralık 2009	31 Aralık 2008
Sermaye	443.794.079	561.637.903
Emisyon primi	16.572.233	118.501.332
Dağıtılmamış kârlar	98.953.850	173.512.740
Dönem kâr/(zararı)	61.808.161	87.278.937
Toplam	621.128.323	940.930.912

28. Hisse Başına Kazanç veya Zarar

Hisse başına kazanç/(zarar) oluşumu aşağıdaki gibidir:

	31 Aralık 2009	31 Aralık 2008
Dönem kârı/(zararı) (TL)	182.826.513	56.296.193
Adi hisse senetlerinin ağırlıklı ortalama adedi (1 TL nominal değerdeki hisseye isabet eden)	13.097.521	13.097.521
Ana Ortaklığa ait hisse başına kazanç/(zarar) (TL)	13,96	4,30

29. Muhtemel Yükümlülükler

Muhtemel yükümlülükler aşağıdaki gibidir:

	31 Aralık 2009			31 Aralık 2008	
	Döviz Cinsi	Döviz Tutarı	TL	Döviz Tutarı	TL
İlişkili taraflara verilen teminat mektupları, çekler ve senetleri;					
	ABD Doları	10.095.000	15.200.042	2.500.000	3.780.750
	Avro	312.500	675.094	-	-
	TL	-	416.169	-	-
Verilen teminat mektupları;					
	ABD Doları	462.626.242	696.576.333	126.152.872	190.780.988
	Avro	35.879.500	77.510.484	3.755.355	8.039.464
	TL	-	462.624.664	-	118.260.978
Alınan ipotekler, teminat senetleri ve çekler;					
	ABD Doları	98.000	147.559	6.107.724	9.236.711
	GBP	-	-	25.000	55.263
	Avro	233.900	505.294	142.300	304.636
	TL	-	241.767.846	-	272.149.157
Diğer taraflardan alınan kefaletler;					
	ABD Doları	700.000	1.053.990	-	-
	TL	-	33.018.099	-	-
İlişkili taraflardan alınan kefaletler;					
	ABD Doları	-	-	30.460.950	46.066.095
İhracat yükümlülükleri;					
	ABD Doları	-	-	20.423.935	30.887.117
	TL	-	-	-	4.000.000
Taşınmazlar üzerindeki ipotekler;					
	TL	-	9.000.000	-	40.500.000

AKKÖK SANAYİ YATIRIM VE GELİŞTİRME A.Ş.

31 Aralık 2009 ve 2008 Tarihlerinde Sona Eren Yıllara ait Konsolide Finansal Tablolara İlişkin Dipnotlar

30. Faaliyet Giderleri

Araştırma ve geliştirme giderleri, pazarlama, satış ve dağıtım giderleri, genel yönetim giderleri aşağıdaki gibidir (TL):

	31 Aralık 2009	31 Aralık 2008
Araştırma ve Geliştirme Giderleri	10.037.584	11.511.555
Pazarlama, Satış ve Dağıtım Giderleri	47.558.193	19.814.658
Genel Yönetim Giderleri	127.881.956	137.176.022
	185.477.733	168.502.235

31 Aralık 2009 ve 2008 tarihlerinde sona eren yıllara ait faaliyet giderleri aşağıdaki gibidir (TL) (devam):

	31 Aralık 2009	31 Aralık 2008
Personel giderleri	53.397.359	53.162.520
Amortisman giderleri	7.643.841	8.674.137
Vergi, resim ve harç giderleri	3.285.641	11.918.331
Temsil, tanıtım ve ağırlama giderleri	3.070.969	2.812.052
Dışarıdan sağlanan fayda ve hizmetler	31.649.988	15.623.963
Kira, bakım ve onarım gideri	10.391.693	8.677.583
Müşavirlik gideri	5.058.184	6.838.425
Ulaşım, iletişim ve seyahat gideri	6.438.922	5.280.416
Kamulaştırma gideri	-	4.795.844
Şüpheli alacak karşılıkları	36.283.962	3.891.091
Dava karşılıkları	2.462.861	1.310.924
Stok değer düşüklüğü	6.926.499	3.665.663
Gider yazılan haklar	-	12.461.441
Sipariş avansı ile ilgili karşılık gideri	-	4.234.440
Diğer giderler	18.867.814	25.155.405
Toplam	185.477.733	168.502.235

31. Niteliklerine Göre Giderler

31 Aralık 2009 ve 2008 tarihlerinde sona eren yıllara ait amortisman ve itfa payları giderleri aşağıdaki gibidir (TL):

	31 Aralık 2009	31 Aralık 2008
Satılan Malın Maliyeti	51.649.939	76.436.469
Araştırma ve Geliştirme Giderleri	3.308.271	2.714.538
Pazarlama, Satış ve Dağıtım Giderleri	92.632	81.441
Genel Yönetim Giderleri	4.242.938	5.878.158
Geliştirme Aşamasında Olan Maddi Olmayan Duran Varlıklar	1.030.057	-
Yapılmakta Olan Yatırımlar	29.682	-
Diğer Giderler	1.400.014	-
Çalışmayan Kısım Giderleri	15.928.495	10.001.052
Konsolide kapsamlı gelir tablosu ile ilişkilendirilen amortisman ve itfa payı gideri	77.682.028	95.111.658
Stoklar Üzerindeki Amortisman Giderleri	1.607.760	1.626.975
Toplam	79.289.788	96.738.633

AKKÖK SANAYİ YATIRIM VE GELİŞTİRME A.Ş.

31 Aralık 2009 ve 2008 Tarihlerinde Sona Eren Yıllara ait Konsolide Finansal Tablolara İlişkin Dipnotlar

31 Aralık 2009 ve 2008 tarihlerinde sona eren yıllara ait personel giderleri aşağıdaki gibidir (TL):

	31 Aralık 2009	31 Aralık 2008
Satılan Malın Maliyeti	55.341.537	58.229.002
Faaliyet Giderleri	53.397.359	53.162.520
Çalışmayan Kısım Gideri	2.680.587	-
Diğer Giderler	199.857	-
Toplam	111.619.340	111.391.522

32. Finansman Gelirleri/(Giderleri), (net)

31 Aralık 2009 ve 2008 tarihlerinde sona eren yıllara ait finansman gelirleri/(giderleri), (net) aşağıdaki gibidir (TL):

	31 Aralık 2009	31 Aralık 2008
Faiz Gelirleri	3.167.106	22.124.665
Kur Farkı Gelirleri	225.948.079	306.337.390
Reeskont Gelirleri	5.685.110	7.994.789
Vade Farkı Gelirleri	25.718.427	9.441.441
Kur Farkı Giderleri (-)	(225.024.510)	(184.884.054)
Faiz Giderleri (-)	(29.996.182)	(37.984.942)
Reeskont Giderleri (-)	(4.311.770)	(8.343.344)
Vade Farkı Giderleri (-)	(341.255)	(550.746)
Toplam	845.005	114.135.199

33. Diğer Gelirler/(Giderler), (net)

31 Aralık 2009 ve 2008 tarihlerinde sona eren yıllara ait diğer gelirler/(giderler), (net) aşağıdaki gibidir (TL):

	31 Aralık 2009	31 Aralık 2008
Konusu Kalmayan Karşılıklar	4.939.354	4.308.942
Temettü Gelirleri	214.987	107.206
Menkul Kıymet Satış Kârları	137.085.382 *	3.560.386
Önceki Dönem Gelirleri	5.246.059	2.777.900
Diğer Gelirler **	102.948.711	68.263.352
Satış Amaçlı Elde Tutulan Duran Varlıklar Değer Düşüklüğü Karşılığı	-	(203.700)
Komisyon Giderleri	(7.773.109)	(2.797.828)
Borç Karşılık Gideri	(797.347)	-
Menkul Kıymet Satış Zararları	-	(3.450.191)
Çalışmayan Kısım Gideri	(19.573.008)	(10.001.052)
Önceki Dönem Giderleri	(415.002)	(1.862.664)
Diğer Giderler	(27.387.920)	(9.300.135)
Toplam	194.488.107	51.402.216

* 137.085.382 TL tutarındaki menkul kıymet satış kârının 137.082.652 TL'lik kısmı 14 Mayıs 2009 tarihinde Akkök Sanayi Yatırım ve Geliştirme A.Ş.'nin müşterek yönetime tabi ortaklıklardan Akenerji Elektrik Üretim A.Ş.'ye ait olan %31,49'luk hissesini satmasından dolayı elde ettiği menkul kıymet satış kârıdır.

** İlgili tutarlar arsa ve diğer sabit kıymet satış kârları, Ar-ge teşvik gelirleri, vergi tazminat geliri, nakliye ve kira gelirlerini içermektedir.

AKKÖK SANAYİ YATIRIM VE GELİŞTİRME A.Ş.

31 Aralık 2009 ve 2008 Tarihlerinde Sona Eren Yıllara ait Konsolide Finansal Tablolara İlişkin Dipnotlar

34. Finansal Araçlardan Kaynaklanan Risklerin Niteliği ve Düzeyi

Akkök Grubu'nun karşı karşıya bulunduğu finansal riskler kredi riski, likidite riski, faiz haddi riski ve yabancı para riskini kapsamaktadır.

i. Kredi Riski

Akkök Grubu'nun kredi riski esas olarak ticari alacaklarından, diğer alacaklarından, faiz oranı swap işlemlerinden ve forward kur işlemlerinden doğabilmektedir. Akkök Grubu ayrılan karşılıklar dışında ticari alacakları ile ilgili ek risk öngörmemektedir. Ticari alacak riski, müşteriden alınan çeşitli teminatlar ile yönetilmeye çalışılmaktadır. Bu teminatlar banka teminat mektupları, hazine bonosu, ipotek, doğrudan borçlandırma sistemi (DBS) limitleri, akreditif, Eximbank kredi sigortası, faktoring limitleri ve riski dağıtmak üzere alınan müşterinin müşterisine ait çeklerden oluşmaktadır. Akkök Grubu, ticari alacaklarını geçmiş tecrübeler ve cari ekonomik durumu göz önüne alarak değerlendirmekte ve gerekli görüldüğü durumlarda şüpheli alacak karşılığı ayırmaktadır.

31 Aralık 2009 tarihi itibarıyla Akkök Grubu'nun alacakları ile nakit ve nakit benzerleri değerlerinin vade aşımı ve teminat yapısına ilişkin bilgiler aşağıdaki gibidir (TL):

	Alacaklar						
	Ticari Alacaklar		Diğer Alacaklar		Bankalardaki Mevduat	Türev Araçlar	Diğer(1)
	İlişkili Taraf	Diğer Taraf	İlişkili Taraf	Diğer Taraf			
31.12.2009 Tarihi itibarıyla maruz kalınan azami kredi riski (A+B+C+D+E) (2) (Dipnot 5,6,7)	4.155.698	511.744.591	284.563.970	33.074.190	241.460.903	-	13.782.553
-Azami riskin teminat, vs ile güvence altına alınmış kısmı (3)	2.690.680	125.643.278	-	-	-	-	1.627.643
A. Vadesi geçmemiş ya da değer düşüklüğüne uğramamış finansal varlıkların net defter değeri	4.155.698	445.557.249	284.563.970	33.074.190	241.460.903	-	8.871.951
B. Koşulları yeniden görüşülmüş bulunan, aksi takdirde vadesi geçmiş veya değer düşüklüğüne uğramış sayılacak finansal varlıkların defter değeri	-	29.812.860	-	-	-	-	-
C. Vadesi geçmiş ancak değer düşüklüğüne uğramamış varlıkların net defter değeri	-	36.374.482	-	-	-	-	4.910.602
-Teminat, vs ile güvence altına alınmış kısmı	-	11.981.208	-	-	-	-	364.597
D. Değer düşüklüğüne uğrayan varlıkların net defter değerleri	-	-	-	-	-	-	-
-Vadesi geçmiş (brüt defter değeri)	-	87.532.743	-	234.350	-	-	-
-Değer düşüklüğü (-) (Dipnot 6,11)	-	(87.532.743)	-	(234.350)	-	-	-
-Net değerinin teminat, vs ile güvence altına alınmış kısmı	-	-	-	-	-	-	-
-Vadesi geçmemiş (brüt defter değeri)	-	-	-	-	-	-	-
-Değer düşüklüğü (-)	-	-	-	-	-	-	-
-Net değerinin teminat, vs ile güvence altına alınmış kısmı	-	-	-	-	-	-	-
E. Finansal durum tablosu dışı kredi riski içeren unsurlar	-	-	-	-	-	-	-

1. Nakit ve nakit benzerleri içerisinde yer alan kasa, alınan çekler ve pos hesaplarına ait bakiyeler toplamından oluşmaktadır.
2. Tutarın belirlenmesinde, alınan teminatlar gibi, kredi güvenilirliğinde artış sağlayan unsurlar dikkate alınmamıştır.
3. Teminatlar, alınan teminat mektupları, müşteri çek ve senetleri, hazine bonoları, doğrudan borçlandırma sistemi (DBS) limitleri, Eximbank limitleri, faktoring limitleri, akreditifler ile ipoteklerden oluşmaktadır.

AKKÖK SANAYİ YATIRIM VE GELİŞTİRME A.Ş.

31 Aralık 2009 ve 2008 Tarihlerinde Sona Eren Yıllara ait Konsolide Finansal Tablolara İlişkin Dipnotlar

31 Aralık 2008 tarihi itibarıyla Akkök Grubu'un alacakları ile nakit ve nakit benzerleri değerlerinin vade aşımı ve teminat yapısına ilişkin bilgiler aşağıdaki gibidir (TL):

	Alacaklar						
	Ticari Alacaklar		Diğer Alacaklar		Bankalardaki Mevduat	Türev Araçlar	Diğer(1)
	İlişkili Taraf	Diğer Taraf	İlişkili Taraf	Diğer Taraf			
31.12.2008 Tarihi itibarıyla maruz kalınan azami kredi riski (A+B+C+D+E) (2) (Dipnot 5,6 ve 9)	17.425.790	612.373.450	114.440.631	71.988.817	240.542.518	-	23.230.299
-Azami riskin teminat, vs ile güvence altına alınmış kısmı (3)	-	272.793.599	-	-	-	-	3.549.497
A. Vadesi geçmemiş ya da değer düşüklüğüne uğramamış finansal varlıkların net defter değeri	17.425.790	511.421.032	114.440.631	29.168.937	240.542.518	-	3.594.868
B. Koşulları yeniden görüşülmüş bulunan, aksi takdirde vadesi geçmiş veya değer düşüklüğüne uğramış sayılacak finansal varlıkların defter değeri	-	-	-	-	-	-	-
C. Vadesi geçmiş ancak değer düşüklüğüne uğramamış varlıkların net defter değeri	-	100.952.418	-	-	-	-	19.635.431
-Teminat, vs ile güvence altına alınmış kısmı	-	121.189.834	-	-	-	-	3.549.497
D. Değer düşüklüğüne uğrayan varlıkların net defter değerleri	-	-	-	-	-	-	-
-Vadesi geçmiş (brüt defter değeri)	-	8.311.581	-	445.064	-	-	-
-Değer düşüklüğü (-) (Dipnot 6,11)	-	(8.311.581)	-	(445.064)	-	-	-
-Net değer teminat, vs ile güvence altına alınmış kısmı	-	-	-	-	-	-	-
-Vadesi geçmemiş (brüt defter değeri)	-	-	-	-	-	-	-
-Değer düşüklüğü (-)	-	-	-	-	-	-	-
-Net değer teminat, vs ile güvence altına alınmış kısmı	-	-	-	-	-	-	-
E. Finansal durum tablosu dışı kredi riski içeren unsurlar (4)	-	-	-	42.819.880	-	-	-

1. Nakit ve nakit benzerleri içerisinde yer alan kasa, alınan çekler ve pos hesaplarına ait bakiyeler toplamından oluşmaktadır.
2. Tutarın belirlenmesinde, alınan teminatlar gibi, kredi güvenilirliğinde artış sağlayan unsurlar dikkate alınmamıştır.
3. Teminatlar, alınan teminat mektupları, müşteri çek ve senetleri, hazine bonoları, doğrudan borçlandırma sistemi (DBS) limitleri, Eximbank limitleri, faktoring limitleri, akreditifler ile ipoteklerden oluşmaktadır.
4. Bağlı Ortaklıklardan Aksa Akrilik Kimya San. A.Ş.'nin oluşan KDV alacağının nakden iade alınabilmesi için verdiği teminat mektubudur.

31 Aralık 2009 tarihi itibarıyla vadesi geçmiş ancak değer düşüklüğüne uğramamış varlıkların yaşlandırılması aşağıdaki gibidir (TL):

	Alacaklar				
	Ticari Alacaklar	Diğer Alacaklar	Bankalardaki Mevduat	Türev Araçlar	Diğer
Vadesi üzerinden 1-30 gün geçmiş	21.668.168	-	-	-	1.127.446
Vadesi üzerinden 1-3 ay geçmiş	10.491.250	-	-	-	1.874.593
Vadesi üzerinden 3-12 ay geçmiş	2.630.413	-	-	-	-
Vadesi üzerinden 1-5 yıl geçmiş	1.557.860	-	-	-	1.908.563
Vadesini 5 yıldan fazla geçmiş	26.791	-	-	-	-
Toplam	36.374.482	-	-	-	4.910.602
Teminat, vs ile güvence altına alınmış kısmı	11.981.208	-	-	-	364.597

AKKÖK SANAYİ YATIRIM VE GELİŞTİRME A.Ş.

31 Aralık 2009 ve 2008 Tarihlerinde Sona Eren Yıllara ait Konsolide Finansal Tablolara İlişkin Dipnotlar

31 Aralık 2008 tarihi itibarıyla vadesi geçmiş ancak değer düşüklüğüne uğramamış varlıkların yaşlandırılması aşağıdaki gibidir (TL):

	Alacaklar				
	Ticari Alacaklar	Diğer Alacaklar	Bankalardaki Mevduat	Türev Araçlar	Diğer
Vadesi üzerinden 1-30 gün geçmiş	66.163.900	-	-	-	7.751.963
Vadesi üzerinden 1-3 ay geçmiş	17.275.266	-	-	-	11.812.687
Vadesi üzerinden 3-12 ay geçmiş	15.000.944	-	-	-	70.781
Vadesi üzerinden 1-5 yıl geçmiş	2.512.308	-	-	-	-
Vadesini 5 yıldan fazla geçmiş	-	-	-	-	-
Toplam	100.952.418	-	-	-	19.635.431
Teminat, vs ile güvence altına alınmış kısmı	121.189.834	-	-	-	3.549.497

ii. Likidite Riski

Likidite riski, yeterli ölçüde nakit veya menkul kıymet tutmayı, yeterli miktarda kredi işlemleri ile fon kaynaklarının kullanılabilirliğini ve piyasa pozisyonlarını kapatabilme gücünü ifade eder. Akkök Grubu mevcut ve ilerideki muhtemel borç gereksinimlerinin fonlanabilme riskini, yeterli sayıda ve yüksek kalitedeki kredi sağlayıcılarının erişilebilirliğinin sürekli kılınması ve uzun vadeli yatırım kredilerinin kullanılması suretiyle yönetmektedir.

Akkök Grubu'nun likit varlıklarının (dönen varlıklar-stoklar), kısa vadeli yükümlülüklerinin üzerinde olan kısımları, 31 Aralık 2009 ve 2008 tarihleri itibarıyla sırasıyla 318.249.799 TL ve 485.426.750 TL'dir.

31 Aralık 2009 tarihi itibarıyla Akkök Grubu'nun finansal yükümlülüklerinin vade dağılımı aşağıdaki gibidir (TL):

Sözleşme uyarınca vadeler	Defter Değeri	Sözleşme uyarınca nakit çıkışlar toplamı				
		(=I+II+III+IV)	3 aydan kısa (I)	3-12 ay arası (II)	1-5 yıl arası (III)	5 yıldan uzun (IV)
Türev Olmayan Finansal Yükümlülükler	723.350.914	762.696.003	225.060.002	115.455.820	401.076.216	21.103.965
Banka kredileri	654.999.587	694.232.223	156.596.222	115.455.820	401.076.216	21.103.965
Ticari borçlar	68.351.327	68.463.780	68.463.780	-	-	-
Diğer borçlar	-	-	-	-	-	-

Beklenen Vadeler	Defter Değeri	Sözleşme uyarınca/ Beklenen nakit çıkışlar toplamı				
		3 aydan kısa	3-12 ay arası	1-5 yıl arası	5 yıldan uzun	
Türev Olmayan Finansal Yükümlülükler	532.586.661	533.060.763	315.925.462	97.096.172	120.039.129	-
Banka kredileri	19.302.994	19.350.441	19.350.441	-	-	-
Ticari borçlar	355.680.773	355.982.971	238.359.150	14.366.967	103.256.854	-
İlişkili taraflara borçlar(Dipnot 20)	134.843.640	134.968.097	35.456.617	82.729.205	16.782.275	-
Diğer borçlar	22.759.254	22.759.254	22.759.254	-	-	-

Beklenen (veya sözleşme uyarınca) vadeler	Defter Değeri	Sözleşme uyarınca/ Beklenen nakit çıkışlar toplamı				
		3 aydan kısa	3-12 ay arası	1-5 yıl arası	5 yıldan uzun	
Türev Finansal Yükümlülükler (Net)	-	(10.032.808)	(457.162)	(2.998.853)	(6.576.793)	-
Türev Nakit Girişleri*	-	1.662.741	279.659	415.703	967.379	-
Türev Nakit Çıkışları*	-	(11.695.549)	(736.821)	(3.414.556)	(7.544.172)	-

* Türev nakit giriş ve çıkışlarının hesaplanmasında yapılan türev işlemlerinin gerçeğe uygun değerleri dikkate alınmıştır. Faiz swap işlemleri için 31 Aralık 2009 tarihindeki 6 aylık Libor faiz oranı, forward işlemlerinde 31 Aralık 2009 tarihi itibarıyla TCMB döviz alış kuru dikkate alınmıştır.

AKKÖK SANAYİ YATIRIM VE GELİŞTİRME A.Ş.

31 Aralık 2009 ve 2008 Tarihlerinde Sona Eren Yıllara ait Konsolide Finansal Tablolara İlişkin Dipnotlar

31 Aralık 2008 tarihi itibarıyla Akkök Grubu'nun finansal yükümlülüklerinin vade dağılımı aşağıdaki gibidir (TL):

Sözleşme Uyarınca Vadeler	Defter Değeri	Sözleşme uyarınca nakit çıkışlar toplamı				
		(=I+II+III+IV)	3 aydan kısa (I)	3-12 ay arası (II)	1-5 yıl arası (III)	5 yıldan uzun (IV)
Türev Olmayan Finansal Yükümlülükler	797.836.494	880.141.536	200.774.350	156.710.479	486.640.666	36.016.041
Banka kredileri	716.019.478	797.223.356	123.567.608	150.999.041	486.640.666	36.016.041
Ticari borçlar	81.817.016	82.918.180	77.206.742	5.711.438	-	-
Diğer borçlar	-	-	-	-	-	-

Beklenen Vadeler	Defter Değeri	Beklenen nakit çıkışlar toplamı				
			3 aydan kısa	3-12 ay arası	1-5 yıl arası	5 yıldan uzun
Türev Olmayan Finansal Yükümlülükler	158.548.061	159.474.665	155.890.832	3.583.833	-	-
Banka kredileri	204.206	204.206	-	204.206	-	-
Ticari borçlar	100.921.870	101.848.474	98.828.764	3.019.710	-	-
İlişkili taraflara borçlar (Dipnot 18)	45.722.965	45.722.965	45.722.965	-	-	-
Diğer borçlar	11.699.020	11.699.020	11.339.103	359.917	-	-

Beklenen (veya Sözleşme Uyarınca) Vadeler	Defter Değeri	Sözleşme uyarınca/ Beklenen nakit çıkışlar toplamı				
			3 aydan kısa	3-12 ay arası	1-5 yıl arası	5 yıldan uzun
Türev Finansal Yükümlülükler (Net)	1.512.300	(5.126.403)	559.014	(2.232.328)	(3.453.089)	-
Türev Nakit Girişleri*	4.536.900	25.499.788	10.739.825	12.774.067	1.985.896	-
Türev Nakit Çıkışları*	(3.024.600)	(30.626.191)	(10.180.811)	(15.006.395)	(5.438.985)	-

* Türev nakit giriş ve çıkışlarının hesaplanmasında yapılan türev işlemlerinin gerçeğe uygun değerleri dikkate alınmıştır. Faiz swap işlemleri için 31 Aralık 2008 tarihindeki 6 aylık Libor faiz oranı, forward işlemlerinde 31 Aralık 2008 tarihi itibarıyla TCMB döviz alış kuru dikkate alınmıştır.

iii. Faiz Haddi Riski

Faiz riski, faiz oranlarındaki değişimlerin finansal tabloları etkileme olasılığından kaynaklanmaktadır. Bağlı ortaklıklardan Aksa Akrilik Kimya Sanayii A.Ş. ve müşterek yönetime tabi ortaklıklardan Akenerji Elektrik Üretim A.Ş. kullandıkları uzun vadeli kredilerin faiz riskini bertaraf etmek için uzun vadeli faiz swap anlaşmaları yapmıştır. Bu işlemlerin gerçeğe uygun değerlerinin ölçülmesinde 31 Aralık 2009 tarihi itibarıyla 6 aylık Libor oranı dikkate alınmıştır. 31 Aralık 2009 tarihi itibarıyla, faiz riskinden korunmak amacıyla yapılan swap işlemleri aşağıdaki gibidir:

Banka	Kredi Tutarı ABD Doları	Sözleşme Tarihi	Vade	Faiz Oranı
Garanti Bankası A.Ş.	18.500.000	2 Ocak 2008	15 Aralık 2014	%4,18
Akbank T.A.Ş.	13.500.000	2 Eylül 2008	15 Aralık 2014	%4,10
Akbank T.A.Ş.	18.000.000	27 Mart 2008	15 Aralık 2014	%3,47
Fortis Bank A.Ş.	18.970.000	16 Nisan 2009	2 Eylül 2014	%2,50
Fortis Bank A.Ş.	11.100.000	16 Nisan 2009	2 Eylül 2014	%2,50
Credit Europe.	2.809.125	13 Mart 2009	19 Ocak 2015	%2,70
Garanti Bankası A.Ş.	5.093.199	14 Nisan 2008	28 Haziran 2013	%3,20
Garanti Bankası A.Ş.	4.596.750	2 Mayıs 2008	30 Aralık 2013	%3,75
Garanti Bankası A.Ş.	559.018	21 Mayıs 2008	25 Nisan 2012	%3,64
Garanti Bankası A.Ş.	6.639.750	16 Eylül 2008	19 Ocak 2015	%3,57

AKKÖK SANAYİ YATIRIM VE GELİŞTİRME A.Ş.

31 Aralık 2009 ve 2008 Tarihlerinde Sona Eren Yıllara ait Konsolide Finansal Tablolara İlişkin Dipnotlar

Banka	Kredi Tutarı Avro	Sözleşme Tarihi	Vade	Faiz Oranı
Credit Europe.	1.225.800	27 Nisan 2009	19 Ocak 2015	%2,60
Credit Europe.	2.399.703	12 Mayıs 2009	7 Aralık 2015	%2,67
Credit Europe.	3.674.540	14 Nisan 2008	28 Aralık 2013	%2,50
Garanti Bankası A.Ş.	3.983.850	16 Mart 2009	28 Haziran 2013	%2,49
Credit Europe.	2.129.157	17 Mart 2009	10 Nisan 2012	%2,15
Credit Europe.	239.600	26 Haziran 2009	7 Aralık 2015	%2,79
Credit Europe.	170.955	26 Haziran 2009	7 Aralık 2015	%2,85

31 Aralık 2009 ve 2008 tarihleri itibariyle faiz pozisyonu tablosu aşağıdaki gibidir (TL):

		31 Aralık 2009	31 Aralık 2008
Sabit faizli finansal araçlar			
Finansal varlıklar	Vadeli mevduatlar	193.883.942	226.599.273
Finansal yükümlülükler	Banka kredileri TL	59.618.668	32.505.733
Finansal yükümlülükler	Banka kredileri döviz	343.132.112	247.176.082
Değişken faizli finansal araçlar			
Finansal yükümlülükler	Banka kredileri TL	46.881.046	19.673.933
Finansal yükümlülükler	Banka kredileri döviz	224.670.755	416.867.936

31 Aralık 2009 tarihi itibariyle değişken faiz oranlı TL kredilerin faiz oranları, %1 artıyordu/azalıyordu ve diğer tüm değişkenler sabit kalsaydı, faiz giderlerinin değişmesi sonucu vergi öncesi kâr/(zarar) 137.801 TL (31 Aralık 2008-363.907 TL) daha düşük/yüksek olacaktı.

31 Aralık 2009 tarihi itibariyle değişken faiz oranlı ABD Doları ve Avro kredilerin faiz oranları, %0,5 artıyordu/azalıyordu ve diğer tüm değişkenler sabit kalsaydı, faiz giderlerinin değişmesi sonucu vergi öncesi kâr/(zarar) 97.737 TL (31 Aralık 2008-509.025 TL) ve aktifleşen finansman maliyeti sebebiyle aktif büyüklüğü 748.421 TL (31 Aralık 2008-1.358.568 TL) daha düşük/yüksek olacaktı.

iv.Yabancı Para Riski

İşletme, yatırım ve finansal faaliyetlerden doğan dövizli işlemlerin rapor tarihi itibariyle bakiyeleri aşağıdaki tabloda açıklanmıştır. Yabancı para riski, döviz cinsinden alacak ve borçların sürekli analiz edilmesi suretiyle sınırlandırılmaktadır. Akkök Grubu'nun 31 Aralık 2009 tarihi itibari ile net yabancı para pozisyonu (299.519.118) TL'dir (31 Aralık 2008-(7.994.182) TL).

AKKÖK SANAYİ YATIRIM VE GELİŞTİRME A.Ş.

31 Aralık 2009 ve 2008 Tarihlerinde Sona Eren Yıllara ait Konsolide Finansal Tablolara İlişkin Dipnotlar

31 Aralık 2009 ve 2008 tarihleri itibarıyla döviz pozisyonu tablosu aşağıdaki gibidir:

	31 Aralık 2009							31 Aralık 2008						
	TL Karşılığı (Fonksiyonel para birimi)	ABD Doları	Avro	SEK	GBP	JPY	CHF	TL Karşılığı (Fonksiyonel para birimi)	ABD Doları	Avro	SEK	GBP	JPY	CHF
1. Ticari Alacaklar	390.783.947	210.934.694	33.457.350	-	356.849	3.010.787	-	506.711.783	301.569.225	22.876.928	-	763.417	-	-
2a. Parasal Finansal Varlıklar (Kasa, Banka hesapları dahil)	96.886.559	49.752.996	10.134.724	1.751	32.849	-	401	221.800.705	109.505.318	26.216.662	1.883	31.974	-	501
2b. Parasal Olmayan Finansal Varlıklar	2.332.072	550.789	356.092	-	-	37.010.787	89.797	776.354	356.792	74.758	-	35.000	-	-
3. Diğer	85.962.590	57.037.095	36.311	-	1.420	-	-	74.688	33.527	11.203	-	-	-	-
4. Dönen Varlıklar (1+2+3)	575.965.168	318.275.574	43.984.477	1.751	391.118	40.021.574	90.198	729.363.530	411.464.862	49.179.551	1.883	830.391	-	501
5. Ticari Alacaklar	11.934.514	7.926.223	-	-	-	-	-	106.021	70.106	-	-	-	-	-
6a. Parasal Finansal Varlıklar	49.514.467	22.473.169	7.214.395	-	35.509	400.000	-	84.544.873	23.818.848	22.640.898	-	-	-	37.758
7. Diğer	479.565	318.500	-	-	-	-	-	2.571	1.700	-	-	-	-	-
8. Dönen Varlıklar (5+6+7)	61.928.546	30.717.892	7.214.395	-	35.509	400.000	-	84.653.465	23.890.654	22.640.898	-	-	-	37.758
9. Toplam Varlıklar (4+8)	637.893.714	348.993.466	51.198.872	1.751	426.627	40.421.574	90.198	814.016.995	435.355.516	71.820.449	1.883	830.391	-	38.259
10. Ticari Borçlar	301.727.795	195.255.910	3.565.520	-	3.137	12.900	14.265	145.717.722	90.313.589	4.138.261	-	4.804.800	-	137.692
11. Finansal Yükümlülükler	220.693.555	135.756.591	7.538.238	-	-	-	-	277.437.063	168.047.086	10.883.527	-	-	-	-
12a. Parasal Olan Diğer Yükümlülükler	33.045.790	15.797.852	4.285.897	-	-	-	97	570.802	377.440	-	-	-	-	-
12b. Parasal Olmayan Diğer Yükümlülükler	22.217.972	3.982.895	7.508.144	-	454	-	-	11.678.635	3.933.371	2.675.131	-	1.495	-	-
13. Kısa Vadeli Yükümlülükler (10+11+12)	577.685.112	350.793.248	22.897.799	-	3.591	12.900	14.362	435.404.222	262.671.486	17.696.919	-	1.495	4.804.800	137.692
14. Ticari Borçlar	-	-	-	-	-	-	-	-	-	-	-	-	-	-
15. Finansal Yükümlülükler	347.109.312	205.747.226	17.273.394	-	-	-	-	386.606.955	171.440.528	59.481.243	-	-	-	-
16a. Parasal Olan Diğer Yükümlülükler	12.693.693	8.430.426	-	-	-	-	-	-	-	-	-	-	-	-
16b. Parasal Olmayan Diğer Yükümlülükler	-	-	-	-	-	-	-	-	-	-	-	-	-	-
17. Uzun Vadeli Yükümlülükler (14+15+16)	359.803.005	214.177.652	17.273.394	-	-	-	-	386.606.955	171.440.528	59.481.243	-	-	-	-
18. Toplam Yükümlülükler (13+17)	937.488.117	564.970.900	40.171.193	-	3.591	12.900	14.362	822.011.177	434.112.014	77.178.162	-	1.495	4.804.800	137.692
19. Finansal Durum Tablosu Dışı Döviz Cinsinden Türev Araçların Net Varlığı/(Yükümlülük) Pozisyonu (19a-19b)	75.285	50.000	-	-	-	-	-	-	-	-	-	-	-	-
19a. Aktif karakterli bilanço dışı döviz cinsinden türev ürünlerin tutarı	75.285	50.000	-	-	-	-	-	-	-	-	-	-	-	-
19b. Pasif karakterli bilanço dışı döviz cinsinden türev ürünlerin tutarı	-	-	-	-	-	-	-	-	-	-	-	-	-	-
20. Net Yabancı Para Varlığı/(Yükümlülük) Pozisyonu (9-18+19)	(299.519.118)	(215.927.434)	11.027.679	1.751	423.036	40.408.674	75.836	(7994.182)	1.243.502	(5.357.713)	1.883	828.896	(4.804.800)	(99.433)
21. Parasal Kalemler Net Yabancı Para Varlığı/(Yükümlülük) Pozisyonu (UFRS 7B23) (-1+2a+5+6a-10-11-12a-14-15-16a)	(415.665.125)	(292.374.092)	10.929.025	1.751	386.561	2.997.887	(13.961)	(81.714.033)	(19.033.994)	(25.409.444)	1.883	795.391	(4.804.800)	(137.191)
22. Döviz Varlıklarının Hedge Edilen Kısmının Tutarı	-	-	-	-	-	-	-	24.439.074	14.780.000	975.000	-	-	-	-
23. Döviz Yükümlülüklerinin Hedge Edilen Kısmının Tutarı	-	-	-	-	-	-	-	3.024.600	2.000.000	-	-	-	-	-

AKKÖK SANAYİ YATIRIM VE GELİŞTİRME A.Ş.

31 Aralık 2009 ve 2008 Tarihlerinde Sona Eren Yıllara ait Konsolide Finansal Tablolara İlişkin Dipnotlar

31 Aralık 2009 tarihi itibarıyla döviz kuru duyarlılık analizi tablosu aşağıdaki gibidir (TL):

	31 Aralık 2009		Özkaynaklar	
	Yabancı paranın değer kazanması	Yabancı paranın değer kaybetmesi	Yabancı paranın değer kazanması	Yabancı paranın değer kaybetmesi
ABD Doları'nın TL karşısında %10 değişmesi halinde:				
1-ABD Doları net varlık/yükümlülüğü	(8.244.794)	8.244.794	-	-
2-ABD Doları riskinden korunan kısım (-)	(8.998)	8.998	-	-
3-ABD Doları Net Etki (1+2)	(8.253.792)	8.253.792	-	-
Avro'nun TL karşısında %10 değişmesi halinde:				
4-Avro net varlık/yükümlülüğü	2.382.310	(2.382.310)	-	-
5-Avro riskinden korunan kısım (-)	-	-	-	-
6-Avro Net Etki (4+5)	2.382.310	(2.382.310)	-	-
Diğer döviz kurlarının TL karşısında ortalama %10 değişmesi halinde:				
7-Diğer döviz net varlık/yükümlülüğü	177.972	(177.972)	-	-
8-Diğer döviz kuru riskinden korunan kısım (-)	-	-	-	-
9-Diğer Döviz Varlıkları Net Etki (7+8)	177.972	(177.972)	-	-
TOPLAM (3+6+9)	(5.693.510)	5.693.510	-	-

31 Aralık 2009 tarihi itibarıyla tüm yabancı paralar, TL karşısında %10 değer kazansaydı/kaybetseydi ve diğer tüm değişkenler sabit kalsaydı, aktifleşen finansman maliyeti sebebiyle aktif büyüklüğü 24.267.400 TL daha yüksek/düşük olacaktı (31 Aralık 2008-40.295.537 TL).

31 Aralık 2008 tarihi itibarıyla döviz kuru duyarlılık analizi tablosu aşağıdaki gibidir (TL):

	31 Aralık 2008		Özkaynaklar	
	Yabancı paranın değer kazanması	Yabancı paranın değer kaybetmesi	Yabancı paranın değer kazanması	Yabancı paranın değer kaybetmesi
ABD Doları'nın TL karşısında %10 değişmesi halinde:				
1-ABD Doları net varlık/yükümlülüğü	28.177.275	(28.177.275)	-	-
2-ABD Doları riskinden korunan kısım (-)	(1.932.719)	1.932.719	-	-
3-ABD Doları Net Etki (1+2)	26.244.556	(26.244.556)	-	-
Avro'nun TL karşısında %10 değişmesi halinde:				
4-Avro net varlık/yükümlülüğü	11.159.338	(11.159.338)	-	-
5-Avro riskinden korunan kısım (-)	(208.728)	208.728	-	-
6-Avro Net Etki (4+5)	10.950.610	(10.950.610)	-	-
Diğer döviz kurlarının TL karşısında ortalama %10 değişmesi halinde:				
7-Diğer döviz net varlık/yükümlülüğü	159.506	(159.506)	-	-
8-Diğer döviz kuru riskinden korunan kısım (-)	-	-	-	-
9-Diğer Döviz Varlıkları Net Etki (7+8)	159.506	(159.506)	-	-
TOPLAM (3+6+9)	37.354.672	(37.354.672)	-	-

v. Sermaye Riski Yönetimi

Akkök Grubu'nun sermaye yönetimindeki hedefleri;

- Faaliyetlerinin devamlılığını sağlayarak ortaklara getiri ve diğer hissedarlara fayda sağlayabilmek
- Hizmetleri risk seviyesine uygun bir şekilde fiyatlandırarak kârlılığını arttırmaktır.

Grup sermaye miktarını risk düzeyi ile orantılı olarak belirlemektedir. Ekonomik koşullara ve varlıkların risk karakterine göre Şirket özkaynakların yapısını düzenlemektedir.

AKKÖK SANAYİ YATIRIM VE GELİŞTİRME A.Ş.

31 Aralık 2009 ve 2008 Tarihlerinde Sona Eren Yıllara ait Konsolide Finansal Tablolara İlişkin Dipnotlar

Grup, sermaye yönetimini borç/sermaye oranını kullanarak izlemektedir. Bu oran, net borcun toplam sermayeye bölünmesiyle bulunur. Net borç, nakit ve nakit benzeri değerlerinin toplam borç (finansal durum tablosunda belirtilen kısa vadeli ve uzun vadeli yükümlülükler toplamı) tutarından düşülmesiyle hesaplanır. Toplam sermaye, finansal durum tablosunda belirtilen özkaynakların toplamıdır.

Akkök Grubu'nun genel stratejisi geçen yıla göre değişmemiştir. 31 Aralık 2009 ve 2008 tarihleri itibariyle toplam sermayenin net borçlara oranı aşağıdaki gibidir (TL):

	31 Aralık 2009	31 Aralık 2008
Toplam borç	1.380.671.234	1.102.258.911
Eksi: nakit ve nakit benzerleri	(255.243.456)	(263.772.817)
Net borç	1.125.427.778	838.486.094
Toplam sermaye	1.531.697.110	1.654.441.130
Borç/sermaye oranı	%73	%51

Borç/sermaye oranındaki değişimin nedeni, Akkök Grubu içindeki şirketlerin devam etmekte olan yatırımları, 2009 yılında yapılmaya başlanan yatırımlar için kullanılan kredi yükümlülüklerinde yaşanan artışlar ile 2009 yılında konsolidasyona yeni dahil edilen şirketlerle, iştiraklerdeki oran değişikliği sonucu ticari borçlarda yaşanan artışlardan kaynaklanmaktadır.

35. Finansal Araçlar

Akkök Grubu, finansal araçların kayıtlı değerlerinin gerçeğe uygun değerlerini yansıttığını düşünmektedir. Gerçeğe uygun değer; herhangi bir finansal aracın, alım satıma istekli iki taraf arasında, muvazaadan arındırılmış olarak el değiştirdiği değer olup, öncelikle ilgili varlığın borsa değeri, borsa değerinin oluşmaması durumunda ise değerlendirme gününde bu tanıma uygun alım satım değeri, gerçeğe uygun değer olarak kabul edilir. Akkök Grubu'nun finansal araçlarla ilgili önemli muhasebe politikaları 3 numaralı "Önemli Muhasebe Politikaları" (c) "Finansal Araçlar" dipnotunda açıklanmaktadır.

Akkök Grubu kur riskine karşı korunmak amacıyla vadeli işlemlerden forward işlemleri yapmış olup 31 Aralık 2009 tarihi itibariyle henüz vadesi gelmemiş forward sözleşmelerinin rayiç değeri faiz parite kuramına göre hesaplanmış ve 14.196 TL tutarındaki gerçekleşmemiş kur geliri cari dönem kapsamlı gelir tablosuna yansıtılmıştır. 31 Aralık 2008 tarihi itibariyle henüz vadesi gelmemiş forward sözleşmelerinin rayiç değeri faiz parite kuramına göre hesaplanmış ve 335.955 TL tutarındaki gerçekleşmemiş kur geliri ve 346.638 TL tutarındaki gerçekleşmemiş kur gideri kapsamlı gelir tablosuna yansıtılmıştır.

31 Aralık 2009 tarihi itibariyle forward sözleşmesinin tutarı, vadesi ve hesaplanan gelir tahakkuku aşağıdaki gibidir:

Vade Tarihi	Sözleşme Tarihi	Döviz Cinsi	Tutar	Hesaplanan Gelir Tahakkuku (TL)
15 Ocak 2010	23 Mart 2009	ABD Doları	50.000	14.196
Gelir Tahakkuklarının Toplamı				14.196

AKKÖK SANAYİ YATIRIM VE GELİŞTİRME A.Ş.

31 Aralık 2009 ve 2008 Tarihlerinde Sona Eren Yıllara ait Konsolide Finansal Tablolara İlişkin Dipnotlar

31 Aralık 2008 tarihi itibarıyla forward sözleşmelerinin tutarı, vadesi ve hesaplanan gelir/gider tahakkukları aşağıdaki gibidir:

Vade Tarihi	Sözleşme Tarihi	Döviz Cinsi	Tutar	Hesaplanan Gelir Tahakkuku (TL)
28 Ocak-28 Nisan 2009	17 Kasım 2008	ABD Doları	1.000.000	134.022
28 Ocak-28 Nisan 2009	20 Kasım 2008	ABD Doları	1.000.000	201.933
Gelir Tahakkuklarının Toplamı				335.955

Vade Tarihi	Sözleşme Tarihi	Döviz Cinsi	Tutar	Hesaplanan Gider Tahakkuku (TL)
28 Ocak-28 Nisan 2009	25 Kasım 2008	ABD Doları	1.000.000	(105.086)
28 Ocak-28 Nisan 2009	24 Kasım 2008	ABD Doları	1.000.000	(155.341)
28 Ocak-28 Nisan 2009	8 Ekim 2008	ABD Doları	1.000.000	(86.211)
Gider Tahakkuklarının Toplamı				(346.638)

31 Aralık 2008 tarihi itibarıyla Amerikan knock out ters katılımcı forward işlemlerinden henüz vadesi gelmemiş forward sözleşmelerinin rayiç değeri iç fiyatlandırma modelleri kullanılarak hesaplanmış ve 2.059.724 TL tutarındaki gerçekleşmemiş kur gideri kapsamlı gelir tablosuna yansıtılmıştır. 31 Aralık 2008 tarihi itibarıyla forward sözleşmelerinin tutarı, vadesi ve hesaplanan gider tahakkukları aşağıdaki gibidir:

Vade Tarihi	Sözleşme Tarihi	Kur	Döviz Cinsi	Tutar	Hesaplanan Gider Tahakkuku (TL)
30 Ocak-					
30 Mart 2009	25 Mart 2008	2,1100 ≤ ise	Avro	325.000	(30.030)
		1,7000 ≤ ≤2,1100 ise		162.500	
		1,7000 ≥ ise		işlem iptal edilir	
7 Ocak-					
23 Eylül 2009	13 Ağustos 2008	1,3400 ≤ ise	ABD Doları	310.000	(2.029.694)
		1,1400 ≤ ≤1,3400 ise		155.000	
		1,1400 ≥ ise		işlem iptal edilir	
Gider Tahakkukları Toplamı					(2.059.724)

36. Raporlama Tarihinden Sonraki Olaylar

a) 31 Aralık 2009 tarihinde 2.365,16 TL olan kıdem tazminatı tavanı 1 Ocak 2010 tarihinden geçerli olmak üzere 2.427,04 TL'ye yükseltilmiştir (31 Aralık 2008-2.173,19 TL).

b) Müşterek yönetime tabi ortaklıklardan Akenerji Elektrik Üretim A.Ş.'nin İstanbul Menkul Kıymetler Borsası'na göndermiş olduğu, 25 Ocak 2010 tarihli yazısı aşağıdaki gibidir:

“Yönetim Kurulumuzca alınan karar çerçevesinde; Şirketimiz, %45 oranında iştiraki olduğu Akcez Enerji Yatırımları Sanayi Ve Ticaret A.Ş. ile, Akbank N.V., Yapı ve Kredi Bankası A.Ş. ve Yapı Kredi Netherland N.V. bankaları arasında, Sakarya Elektrik Dağıtım A.Ş.'nin %100 hissesinin blok satış yöntemi ile özelleştirilmesine ilişkin olarak Başbakanlık Özelleştirme İdaresi'ne yapılacak olan 1. taksit ödemesi için kullanılmak üzere akdedilen 1 yıl 1 hafta vadeli toplam 160.000.000 ABD Doları tutarında kredi sözleşmelerine teminat teşkil etmek üzere, Akcez Enerji Yatırımları Sanayi Ve Ticaret A.Ş. lehine kefil olmuş ve bu konuda ilgili bankalara gerekli taahhütleri vermiştir.

Yukarıdaki açıklamalarımızın, Sermaye Piyasası Kurulu'nun Seri: VIII, No: 54 sayılı Tebliğinde yer alan esaslara uygun olduğunu, bu konularda tarafımıza ulaşan bilgileri tam olarak yansıttığını, bilgilerin defter, kayıt ve belgelerimize uygun olduğunu, konuyla ilgili bilgileri tam ve doğru olarak elde etmek için gerekli tüm çabaları gösterdiğimizi ve yapılan bu açıklamalardan sorumlu olduğumuzu beyan ederiz.”

AKKÖK SANAYİ YATIRIM VE GELİŞTİRME A.Ş.

31 Aralık 2009 ve 2008 Tarihlerinde Sona Eren Yıllara ait Konsolide Finansal Tablolara İlişkin Dipnotlar

c) Müşterek yönetime tabi ortaklıklardan Akenerji Elektrik Üretim A.Ş.'nin İstanbul Menkul Kıymetler Borsası'na göndermiş olduğu, 26 Ocak 2010 tarihli yazısı aşağıdaki gibidir:

"Bilindiği üzere toplam hissesinin %45'ine şirketimizin sahip olduğu ve Sakarya Elektrik Dağıtım A.Ş.'nin %100 hissesini toplam 600 milyon ABD Doları bedelle, 11.02.2009 itibariyle devralan Akcez Enerji Yatırımları Sanayi Ve Ticaret A.Ş. bu toplam bedelin 300 milyon ABD Dolar'lık kısmını aynı gün ödemiş olup, bakiye 300 milyon ABD Dolar'ının ilk anapara taksiti olan 150 milyon ABD Dolar'ını da 26.01.2010 tarihinde T.C. Başbakanlık Özelleştirme İdaresi Kurumu hesaplarına yatırmıştır."

d) Müşterek yönetime tabi ortaklıklardan Akenerji Elektrik Üretim A.Ş.'nin İstanbul Menkul Kıymetler Borsası'na göndermiş olduğu, 11 Şubat 2010 tarihli yazısı aşağıdaki gibidir:

"26.01.2010 tarihinde yapılan Kamu Açıklaması ile toplam hissesinin %45'ine şirketimizin sahip olduğu ve Sakarya Elektrik Dağıtım A.Ş. 'nin %100 hissesini toplam 600 milyon ABD Doları bedelle, devralan Akcez Enerji Yatırımları Sanayi Ve Ticaret A.Ş.'nin. bu toplam bedelin 300 milyon ABD Dolar'lık kısmını 11.02.2009 tarihinde ve bakiye 300 milyon ABD Dolar'ının ilk anapara taksiti olan 150 milyon ABD Dolar'ını da 26.01.2010 tarihinde ödediği bildirilmiştir. Söz konusu işlemle ilgili 9.785.613,98 ABD doları tutarındaki faiz ödemesi ise 11.02.2010 tarihinde T.C. Başbakanlık Özelleştirme İdaresi Kurumu hesaplarına yapılmıştır."

e) İştiraklerden Ak-Al Tekstil Sanayi A.Ş.'nin 9 Şubat 2010 tarihinde İstanbul Menkul Kıymetler Borsası'na yaptığı açıklama aşağıdaki gibidir:

"Konu: Ortaklık Aleyhine Dava Açılması/Davaya İlişkin Gelişmeler
Özet Bilgi: Dava ile ilgili dosya üzerinde yapılan inceleme neticesinde ihtiyati tedbir talebinin reddine dair kararın bildirimini.
Konuya İlişkin Daha Önce Yapılan Özel Durum Açıklamasının Tarihi: 11.01.2010

18.12.2009 tarihinde Şirketimiz aleyhine T.C.Beyoğlu 1.Asliye Ticaret Mahkemesi nezdinde 2009/575 Esas sayılı dosya ile Şirketimizin 01.12.2009 Tarihli Olağanüstü Genel Kurul Toplantısı'nda alınan Aksu T.A.Ş. ile devralmak suretiyle birleşilmesine ilişkin kararın iptali ve tümünün yokluğuna karar verilmesi istemiyle açılmış olan davada, davacı tarafından 24.12.2009 tarihli dilekçe ile anılan Genel Kurul Kararının uygulanmasının ertelenmesine karar verilmesi talep edilmişti.

Birleşmeye ilişkin Genel Kurul kararının iptaline ilişkin Beyoğlu Asliye 1. Ticaret Mahkemesi'nde 2009/575 Esas sayılı dosya üzerinde yapılan inceleme sonucunda davacının ihtiyati tedbir talebinin Reddine karar verilmiştir."

f) Müşterek yönetime tabi ortaklıklardan Akenerji Elektrik Üretim A.Ş.'nin İstanbul Menkul Kıymetler Borsası'na göndermiş olduğu, 10 Mart 2010 tarihli yazısı aşağıdaki gibidir:

Konu: İçkale Enerji Elektrik Üretim Ve Ticaret Anonim Şirketi'nin satın alınmasına ilişkin varılan mutabakat

"Erzincan ili, Kemah ilçesinde kurulması planlanan T.C. Enerji Piyasası Düzenleme Kurumu'nun 01.04.2009 tarihli, EÜ/2041-8/1453 no.lu ve 49 yıl süreli elektrik üretim lisansını haiz, her biri 81,63-MWm/80-MWe kurulu gücünde olmak üzere iki adet üniteden müteşekkil toplam 163,26 MWm/160 MWe kurulu gücünde yenilenebilir, hidrolik rezervuarlı Kemah Barajı ve Hidroelektrik Üretim Santrali Projesi'ne sahip Ankara Ticaret Sicili Memurluğu'nun 208486 sicil numarasında kayıtlı 46.605.000,00-TL sermayeli İçkale Enerji Elektrik Üretim Ve Ticaret Anonim Şirketi'ne ait her biri 1.000-TL itibari değerinde 46.605 adet hissedeni; söz konusu şirketin sermayesinin %99,99'una tekabül eden 46.601-adedinin devralınmasını teminen Satıcılar ile Şirketimiz arasında, Satıcılar tarafından ifa edilmesi üstlenilen önşartlara bağlı olmak kaydıyla bahsi geçen şirket hisselerinin alım-satım ve devri konusunda mutabakata varılmış olup, söz konusu mutabakat çerçevesinde hisse devrine izin ile ilgili olarak taraflarca T.C. Enerji Piyasası Düzenleme Kurumu'na ve Rekabet Kurumu'na müracaat edilecek ve Satıcılar tarafından önşartların ifa edilmesini ve EPDK izninin alınmasını müteakiben hisse devir işlemi tamamlanarak kamuya gerekli bilgiler açıklanacaktır."

g) Müşterek yönetime tabi ortaklıklardan Akenerji Elektrik Üretim A.Ş.'nin İstanbul Menkul Kıymetler Borsası'na göndermiş olduğu, 12 Mart 2010 tarihli yazısı aşağıdaki gibidir:

"Daha önce 07.05.2009 tarihinde yapmış olduğumuz özel durum açıklamasında belirttiğimiz, şirketimizce Akkök Sanayi Yatırım Ve Geliştirme Anonim Şirketi'nden alınan 3 ay vadeli ve yıllık %6.50 faiz oranı ile 10.000.000 ABD Doları tutarında ödünç paranın vadesi %5.40 faiz oranı ile 7 ay uzatılmıştı. Aynı ödünç paranın vadesi bu kez 30.06.2010 tarihine kadar uzatılmıştır. Faiz oranı, ekte sunulan Kapital Karden Bağımsız Denetim ve YMM. A.Ş. tarafından Sermaye Piyasası Kurulu'nun Seri: IV, No: 41 sayılı Tebliği uyarınca düzenlenen rapor ile adil ve makul bulunan %3.50 olarak belirlenmiştir."

AKKÖK SANAYİ YATIRIM VE GELİŞTİRME A.Ş.

31 Aralık 2009 ve 2008 Tarihlerinde Sona Eren Yıllara ait Konsolide Finansal Tablolara İlişkin Dipnotlar

h) Müşterek yönetime tabi ortaklıklardan Akenerji Elektrik Üretim A.Ş.'nin İstanbul Menkul Kıymetler Borsası'na göndermiş olduğu, 26 Mart 2010 tarihli yazısı aşağıdaki gibidir:

Konu: Sermaye arttırımı ile ilgili SPK'dan alınan Kayda Alma Belgesi'nin açıklanması

"Şirketimizin 1.500.000.000 TL kayıtlı sermaye tavanı içerisinde çıkarılmış sermayesinin tamamı nakden karşılanmak suretiyle 65.340.000 TL'den 375.814.000 TL'ye arttırılması nedeniyle ihraç edilecek 310.474.000 TL tutarındaki paylar, sermaye piyasası kurulunca 19.03.2010 tarih ve 6/193 sayılı kurul kararı ve kurul tarafından düzenlenen 24.03.2010 tarih ve 14/193 sayılı "anonim ortaklıkların sermaye arttırımı dolayısıyla ihraç edecekleri payların kayda alınmasına ilişkin belge" ile kayda alınmış, ve söz konusu husus şirketimize 25.03.2010 tarihinde bildirilmiştir."

i) Müşterek yönetime tabi ortaklıklardan Akenerji Elektrik Üretim A.Ş.'nin 1 Mart 2010 tarihinde almış olduğu Yönetim Kurulu Kararı aşağıdaki gibidir:

" 1. Şirketimizin finansman ihtiyacının karşılanmasını teminen, Akkök Sanayi Yatırım ve Geliştirme A.Ş.'den sağlanan 68.400.000 ABD Doları tutarlı ödünç paranın, 9.000.000 ABD Doları tutarlı kısmının yıllık %3.50 faiz oranıyla 31 Mart 2010 tarihine vadelenirilmesi, bakiye 19.000.000 ABD Doları tutarlı kısmın ödemesinin 26 Ocak 2011 tarihine kadar ve yıllık %3.90 faiz oranıyla dönem sonu faiz ödemeli olarak, 1 yıl ertelenmesine,

2. Yine Şirketimizin finansman ihtiyacının karşılanmasını teminen, Akarsu Enerji Yatırımları Sanayi ve Ticaret A.Ş.'den 27 Ocak 2011 tarihine kadar dönem sonunda faiz ödemeli, bir yıl vadeli ve yıllık %3.90 faiz oranıyla 16.000.000 ABD Doları tutarında ödünç para alınmasına oybirliği ile karar verilmiştir."

j) İştiraklerden Akiş Gayrimenkul Yatırımı A.Ş.'nin 5 Şubat 2010 tarihinde almış olduğu Yönetim Kurulu Kararı aşağıdaki gibidir:

"Firmamızın iştiraki olan Saf Gayrimenkul Geliştirme ve Ticaret A.Ş.'nin T. Vakıflar Bankası T.A.O New York Şubesi'nden alacak senetlerinin teminatı karşılığında kullanacağı 40.000.000 ABD Doları tutarındaki yurtdışı kaynaklı 28.000.000 ABD Dolarını aynı şartlarda şirketimizin kullanmasına, -Saf A.Ş.'nin kullanacağı bu kredinin tarafımızca kullanılan kısmının geri ödemesinin de aynı şekilde olmasına oybirliği ile karar verilmiştir."

k) İştiraklerden Ak-Al Tekstil Sanayi A.Ş.'nin 5 Nisan 2010 tarihinde almış olduğu Yönetim Kurulu Kararı aşağıdaki gibidir:

" 1. 2009 yılı Vergi Usul Kanunu hükümlerine ve S.P.K Mevzuatı Seri:XI, No:29 sayılı tebliğe göre düzenlenen mali tablolarda dönem kârı olmasına karşın, her iki tabloda da geçmiş yıl zararlarının mahsup edilmesinden sonra dağıtılacak kâr kalmadığından kâr dağıtımının söz konusu olmadığına,
2. Vergi Usul Kanunu hükümlerine göre kanuni defter kayıtlarımızda yer alan cari dönem kârının geçmiş yıl zararlarından mahsup edilmesine,
3. S.P.K Mevzuatı Seri: XI, No:29 sayılı tebliğe göre düzenlenen mali tablolarda yer alan cari dönem kârının geçmiş yıl zararlarından mahsup edilmesine,
4. Yukarıda belirtilen konuların 27 Nisan 2010 tarihinde yapılacak 2009 yılı Olağan Genel Kurul toplantısında ortakların tasvibine sunulmasına, katılanların oy birliği ile karar verilmiştir."

l) İştiraklerden Aksa Akrilik Kimya Sanayii A.Ş.'nin 6 Nisan 2010 tarihinde almış olduğu Yönetim Kurulu Kararı aşağıdaki gibidir:

" 1. Sermaye Piyasası Kurulu'nun Seri: XI, No: 29 sayılı Tebliğ hükümleri çerçevesinde düzenlenmiş konsolide finansal tablolarımızda yer alan net dönem kârımız 50.689.317,00-TL; Vergi Usul Kanunu hükümleri çerçevesinde düzenlenmiş mali tablolarımızda yer alan net dönem kârımız 39.147.689,02-TL'dir.

AKKÖK SANAYİ YATIRIM VE GELİŞTİRME A.Ş.

31 Aralık 2009 ve 2008 Tarihlerinde Sona Eren Yıllara ait Konsolide Finansal Tablolara İlişkin Dipnotlar

Sermaye Piyasası Kurulu'nun Seri: XI, No: 29 sayılı Tebliğ hükümleri çerçevesinde düzenlenmiş konsolide finansal tablolarımızda yer alan 50.689.317,00-TL tutarındaki net dönem kârından:

-Yasal kayıtlarda yer alan 39.147.689,02-TL tutarındaki net dönem kârının %5'ine tekabül eden 1.957.384,45-TL'nin Türk Ticaret Kanunu'nun 466. maddesi ve Şirketimizin ana sözleşmesinin 25. maddesinin (1.) bent hükmü çerçevesinde I. Tertip Yasal Yedek Akçe olarak ayrılmasına,

-Net dönem kârından I. Tertip Yasal Yedek Akçenin düşülmesi sureti ile hesaplanan 48.731.932,55-TL tutarındaki net dağıtılabilir dönem kârına, yıl içinde yapılan 228.254,00-TL tutarındaki bağışın eklenmesi neticesinde ulaşılan 48.960.186,55-TL'nin %31,65'ine tekabül eden 15.500.000,00-TL tutarındaki birinci temettünün (1-TL nominal değerli hisseye isabet eden temettü tutarı brüt 0,08378-TL; temettü oranı brüt %8,3783'tür) Şirketimizin ana sözleşmesinin 25. maddesinin (2.) bent hükmü çerçevesinde ortaklarımıza nakden dağıtılmasına,

-Yönetim Kurulu Üyelerine yasal kayıtlarımızda yer alan 37.190.304,57-TL tutarındaki net dağıtılabilir dönem kârının %2'sine tekabül eden 743.806,09-TL tutarında temettünün, dağıtım şekli Yönetim Kurulunca alınacak kararla belirlenmek üzere, Şirketimizin ana sözleşmesinin 25. Maddesinin (3). bent hükmü uyarınca ödenmesine,

-699.380,60-TL'nin II. Tertip Yasal Yedek Akçe olarak ayrılmasına,

-20.247.117,88-TL'nin Olağanüstü Yedek olarak ayrılmasına,

-Temettü bedellerinin 31.05.2010 tarihinde nakden dağıtılmasına,

2. Yönetim Kurulumuzun işbu kâr payı dağıtım önerisinin genel kurulumuzun tasvibine sunulmasına,

3. İşbu kâr dağıtım önerisine ilişkin kararımızın ve Sermaye Piyasası Kurulu kararları çerçevesinde hazırlanan 2009 yılı Kâr Dağıtım tablosunun kamuya açıklanarak, kâr dağıtım tablosunun bir suretinin Sermaye Piyasası Kurulu'na sunulmasına, oybirliği ile karar verilmiştir."

m) İştiraklerden Akmerkez Gayrimenkul Yatırım Ortaklığı A.Ş.'nin 31 Mart 2010 tarihinde almış olduğu Yönetim Kurulu Kararı uyarınca yapılan Özel Durum Açıklaması aşağıdaki gibidir:

"Finansal piyasalarda devam etmekte olan olumsuz gelişmelerin gayrimenkul piyasasındaki etkilerinin değerlendirilmesi neticesinde; AKMERKEZ TİCARET MERKEZİ'ndeki mevcut kiracılarımızdan, münhasıran kira bedellerini kira sözleşmelerinde öngörülen süre ve esaslar dahilinde gecikmeksizin muntazam ödeyen kiracılarımız arasından Şirketimiz tarafından ihtiyari olarak belirlenecek olan kiracılarımıza 01/04/2010-30/04/2010 tarihleri arasındaki kira dönemleri ile sınırlı olarak uygulanmak kaydı ile; kira sözleşmelerinde öngörülen ödeme tarihindeki dolar kurları üzerinden %35 oranında (ve 1-ABD Doları = 1,1-TL altında kalmamak ve belirlenen dolar kurunun kira bedellerinin tenzili ve/veya kira sözleşmesinin uyarlanması olarak değerlendirilmemesi kaydı ile) indirim yapılmasına, kira bedellerinin bu şekilde tespit edilmek sureti ile kiracılarımızdan tahsil edilmesine, katılanların oybirliği ile karar verilmiştir."

n) İştiraklerden Akmerkez Gayrimenkul Yatırım Ortaklığı A.Ş.'nin 31 Mart 2010 tarihinde almış olduğu Yönetim Kurulu Kararı aşağıdaki gibidir:

"Sermaye Piyasası Kurulu'nun Seri: XI, No: 29 sayılı Tebliğ hükümleri çerçevesinde düzenlenen mali tablolarımızda yer alan net dönem kârı 37.992.828,00-TL, Vergi Usul Kanunu hükümleri çerçevesinde düzenlenen mali tablolarımızda yer alan net dönem kârımız 36.839.274,00-TL'dir.

AKKÖK SANAYİ YATIRIM VE GELİŞTİRME A.Ş.

31 Aralık 2009 ve 2008 Tarihlerinde Sona Eren Yıllara ait Konsolide Finansal Tablolara İlişkin Dipnotlar

Sermaye Piyasası Kurulu'nun Seri: XI, No: 29 sayılı Tebliğ hükümleri çerçevesinde düzenlenen mali tablolarımızda yer alan 37.992.828,00-TL tutarındaki net dönem kârından:

1. Türk Ticaret Kanunu'nun 466.maddesinin birinci fıkraya hükmü uyarınca ayrılan kanuni yedek akçe tutarı, Şirketimizin ödenmiş sermayesinin %20'sine ulaştığından %5 kanuni yedek akçenin ayrılmamasına,
2. Yıl içinde yapılan 275,00-TL tutarındaki bağışın 37.992.828,00-TL tutarındaki net dönem kârına eklenmesi sureti ile hesaplanan 37.993.103,00-TL'nin 685.000,00-TL'lik kısmının I. Temettü olarak hissedarlara nakden dağıtılmak üzere ayrılmasına,
3. Kalan kârın, Şirket ana sözleşmesinin 30/c. maddesine göre Yönetim Kurulu Üyelerine pay ayrılmasına,
4. Kalan kârın 29.729.000,00-TL tutarındaki kısmının II. Temettü olarak hissedarlara nakden dağıtılmak üzere ayrılmasına,
5. Ortaklara dağıtılacak kâr payları üzerinden ödenmiş sermayenin %5'i düşüldükten sonra kalan kısmın onda biri olan 2.972.900,00-TL'nin TTK'nın 466.maddesinin 2.fıkrasının (3) no.lu bent hükmü uyarınca ikinci tertip yasal yedek akçe olarak ayrılmasına,
6. Kalan kârın dağıtılmayarak olağanüstü yedek olarak ayrılmasına,
7. Şirket ortaklarımıza net dönem kârından dağıtılmak üzere ayrılan I. Temettü ile II. Temettüden dağıtılacak toplam 30.414.000,00-TL tutarındaki kâr payının; şirket ortaklarımızın maliki buldukları paylarımızın 2009 yılı kâr payı kuponları karşılığında ödenmiş sermayemizin %222'si oranında nakden brüt (=Net) 2,22-TL, (100-TL=222-TL) olarak dağıtılmasının ve kâr payı dağıtımının 26.05.2010 tarihinde yapılmasının Genel Kurula teklif edilmesine,
8. İşbu kâr dağıtım önerisine ilişkin kararımızın ve Sermaye Piyasası Kurulu kararları çerçevesinde hazırlanan 2009 yılı Kâr Dağıtım tablosunun kamuya açıklanarak, kâr dağıtım tablosunun bir suretinin Sermaye Piyasası Kurulu'na sunulmasına, karar verilmiştir."

o) Müşterek yönetime tabi ortaklıklardan Akenerji Elektrik Üretim A.Ş.'nin 2 Nisan 2010 tarihinde almış olduğu Yönetim Kurulu Kararı aşağıdaki gibidir:

Mevcut Kayıtlı Sermaye Tavanı (TL)	:	1.500.000.000
Artırım Öncesi Ödenmiş/Çıkarılmış Sermaye (TL)	:	65.340.000
Artırım Sonrası Ödenmiş/Çıkarılmış Sermaye (TL)	:	375.814.000
Bedelli Artırım Tutarı (TL)	:	310.474.000
Rüçhan Hakkı Kullandırılan Tutar (TL)	:	310.474.000
Rüçhan Hakkı Kısıtlanan Tutar (TL)	:	0
Rüçhan Hakkı Kullanım Oranı (%)	:	475,16681971227425772880318335
Rüçhan Hakkı Kullanırma Fiyatı (1 TL nominal değerli beher pay için) (TL)	:	1
Rüçhan Haklarının Kullanımına İlişkin Kısıtlama (varsa)	:	Yok
Rüçhan Hakkı Kullanım Başlangıç Tarihi	:	13.04.2010
Rüçhan Hakkı Kullanım Bitiş Tarihi	:	27.04.2010
Rüçhan Hakkı Kullanım Karşılığı	:	Kaydi pay verilecektir
Satın Alma Taahhütnamesi Verenler (varsa)	:	Yok
Artırılan Sermayeyi Temsilen İhraç Edilen Paylar İlk Defa Hangi Hesap Dönemi Kârından Yararlanacak?	:	2010

Şirketimizin 1.500.000.000 Türk Lirası kayıtlı sermaye tavanı içerisinde çıkarılmış sermayesinin tamamı nakden karşılanmak suretiyle 65.340.000 Türk Lirasından 375.814.000 Türk Lirasına artırılması ve 310.474.000 Türk Lirası nominal değerli payların ihraç ve halka arz edilmesi ile ilgili olarak Sermaye Piyasası Kurulu'ndan gerekli izin alınmıştır.

Sermaye artırımını ile ilgili izahname İstanbul Ticaret Sicil Memurluğu'nca 31.03.2010 tarihinde tescil edilmiştir.

"Ortakların Yeni Pay Almalarına İlişkin Sirküler" 05.04.2010 tarihinde Şirketimizin www.akenerji.com.tr adresli internet sitesi ile Milliyet ve Dünya gazetelerinde yayınlanacaktır. Pay sahipleri yeni pay alma haklarını 13.04.2010-27.04.2010 tarihleri arasında kullanabileceklerdir.

p) EVA Gayrimenkul Değerleme Danışmanlık A.Ş. tarafından hazırlanan 26.01.2010 tarih ve 2010R002 nolu ekspertiz raporu ile, iştiraklerden Akmerkez Gayrimenkul Yatırım Ortaklığı A.Ş.'nin portföyünde bulunan yatırım amaçlı gayrimenkullerin (445 bağımsız bölüm mağaza, 1 bağımsız bölüm ofis katı ve 27 bağımsız bölüm apart otel dairesi) 20 Ocak 2010 tarihi itibarıyla ekspertiz değeri KDV hariç 808.500.000 TL olarak tesbit edilmiştir.

q) EVA Gayrimenkul Değerleme Danışmanlık A.Ş. tarafından hazırlanan 04.03.2010 tarih ve 2010R018 nolu ekspertiz raporu ile, iştiraklerden Akmerkez Gayrimenkul Yatırım Ortaklığı A.Ş.'nin portföyünde bulunan yatırım amaçlı gayrimenkullerin (445 bağımsız bölüm mağaza, 1 bağımsız bölüm ofis katı ve 27 bağımsız bölüm apart otel dairesi) aylık ekspertiz kira değeri KDV hariç 4.678.000 TL (3.118.000 ABD Doları) olarak tesbit edilmiştir.

AKKÖK SANAYİ YATIRIM VE GELİŞTİRME A.Ş.

31 Aralık 2009 ve 2008 Tarihlerinde Sona Eren Yıllara ait Konsolide Finansal Tablolara İlişkin Dipnotlar

37. Finansal Tabloları Önemli Ölçüde Etkileyen ya da Finansal Tabloların Açık, Yorumlanabilir ve Anlaşılabilir Olması Açısından Açıklanması Gerekti Olan Diğer Hususlar

a) İştiraklerden Aksa Akrilik Kimya Sanayii A.Ş.'nin İstanbul Menkul Kıymetler Borsası'na göndermiş olduğu, 10 Aralık 2009 tarihli yazısı aşağıdaki gibidir:

“Konu: Ortaklık Aleyhine Dava Açılması/Davaya İlişkin Gelişmeler.

Dava Açılma Tarihi	25/11/2009
Davanın Öğrenilme/Ortaklığa Tebliğ Tarihi	09/12/2009
Davanın Konusu	28/06/2007 tarihli ve 2007/33 sayılı yönetim kurulu kararının yeterli nisap oluşmadan alındığı ve bu nedenle batıl olduğu iddası
Karşı Taraf/Taraflar	Selahattin Tunç Cecan
Davanın Tutarı	-
Dava Tutarının Kamuya Açıklanan Son Mali Tablodaki Aktif Toplamına Oranı (%)	-
İlgili Mahkeme	2.Asliye Ticaret Mahkemesi
Dosya No	2009/535
Davanın Duruşma Tarihi	03/02/2010
Alınan Karar	-
Bir Sonraki Duruşma Tarihi	-
Varsa Mali Tablolarda Ayrılan Karşılık Tutarı	-
Ortaklığın Faaliyetlerine Etkisi	Yok

Şirketimizin sahibi bulunduğu Ak-Al Tekstil San. A.Ş.'ye ait hisselerin Aksu İplik Dokuma ve Boya Apre Fab. T.A.Ş.'ye satışına ilişkin 28.06.2007 tarihli ve 2007/33 sayılı Yönetim Kurulu kararının yeterli nisap oluşmadan alındığı ve bu nedenle batıl olduğu iddiasıyla Selahattin Tunç CECAN tarafından Beyoğlu 2. Asliye Ticaret Mahkemesi nezdinde 25.11.2009 tarihinde alınan kararın batıl olduğunun tespitine ilişkin dava açılmıştır. Dava 2009/535 Esas numarasına kaydedilmiş olup, Aksa'ya 09.12.2009 tarihinde tebliğ edilmiş bulunmaktadır. İlk duruşması 03.02.2010 tarihinde saat 14:55'te yapılacaktır.”

Söz konusu davanın yukarıda belirtilen tarihte yapılan duruşmasında Aksa Akrilik Kimya Sanayii A.Ş.'nin sicil kayıt örneklerinin İstanbul Ticaret Sicil Memurluğundan istenilmesine, Davalı Şirkete yazı yazılarak 28.06.2007 tarih ve 33 Sayılı Yönetim Kurulu Kararın istenmesine karar verilerek, tüm delillerin yazılı olarak bildirilmek üzere Davalı Şirkete 10 günlük süre verilmesine karar verilmiştir. Bir sonraki duruşma 24.03.2010 tarihinde.

24.03.2010 tarihli duruşmada ise davacı tarafından masrafı yatırıldığı Aksa'dan 28.06.2007 tarihli ve 33 sayılı yönetim kurulu karar örneğinin istenmesine, davacının replik dilekçesine cevap verilmesi için Aksa'ya 10 günlük süre verilmesine karar verilmiştir.

b) Müşterek yönetime tabi ortaklıklardan Akenerji Elektrik Üretim A.Ş.'nin İstanbul Menkul Kıymetler Borsası'nda 21 Mart 2006 tarihinde yapmış olduğu açıklamaya konu iptal davasında mahkemece verilen nihai karar aşağıdaki gibidir:

Şirket'in davalı Enerji Piyasası Düzenleme Kurumu yanında müdahil sıfatı ile katıldığı; Elektrik Mühendisleri Odası tarafından Enerji Piyasası Düzenleme Kurumu aleyhine T.C. Danıştay 13. Dairesi nezdinde Esas No: 2005/9346 sayılı dosya ile ve 'Enerji Piyasası Düzenleme Kurulu'nun Bursa ili, Mustafa Kemal Paşa ilçesi, Uluabat Kuvvet Tüneli ve Hidroelektrik Santrali (HES) için Şirket'e 40 yıl süreli üretim lisansı verilmesine ilişkin 25.08.2005 tarihli ve 540/2 sayılı kararının ve ayrıca bu kararın dayanağını teşkil eden 26.01.2005 tarihli ve 25708 sayılı Resmi Gazete'de yayınlanan 'Elektrik Piyasası Lisans Yönetmeliğinde Değişiklik Yapılmasına İlişkin Yönetmelik' ile 'Elektrik Enerjisi Üretmek Amacıyla Aynı Bölge ve Aynı Kaynak İçin Yapılmış Birden Fazla Lisans Başvurusu Olması Halinde Seçim Yapılmasına İlişkin Usul ve Esaslar Hakkında Tebliğ'in iptali' istemi ile açılan davada, T.C. Danıştay 13. Dairesi'nin 11.03.2008 tarihli ve Karar No: 2008/3131 sayılı kararı ile:

- Davacının 'Elektrik Piyasası Lisans Yönetmeliğinde Değişiklik Yapılmasına İlişkin Yönetmelik' ile 'Elektrik Enerjisi Üretmek Amacıyla Aynı Bölge ve Aynı Kaynak İçin Yapılmış Birden Fazla Lisans Başvurusu Olması Halinde Seçim Yapılmasına İlişkin Usul ve Esaslar Hakkında Tebliğ'in iptali' istemi hakkında; 'dava konusu Yönetmelik kuralı ile Tebliğ'in aynı Daire'nin 26.02.2008 tarihli ve Esas No: 2005/6292 ve Karar No: 2008/2774 sayılı kararı ile iptaline karar verildiği' gerekçesi ile ayrıca karar verilmesine yer olmadığına;

AKKÖK SANAYİ YATIRIM VE GELİŞTİRME A.Ş.

31 Aralık 2009 ve 2008 Tarihlerinde Sona Eren Yıllara ait Konsolide Finansal Tablolara İlişkin Dipnotlar

- Davacının ‘Enerji Piyasası Düzenleme Kurulu’nun Bursa ili, Mustafa Kemal Paşa ilçesi, Uluabat Kuvvet Tüneli ve Hidroelektrik Santrali (HES) için Şirket’e 40 yıl süreli üretim lisansı verilmesine ilişkin 25.08.2005 tarihli ve 540/2 sayılı kararının iptali’ istemi hakkında ise; ‘Enerji Piyasası Düzenleme Kurulu’nun 4283 sayılı ‘Yap-İşlet Modeli ile Elektrik Enerjisi Üretim Tesislerinin Kurulması ve İşletilmesi ile Enerji Satışlarının Düzenlenmesi Hakkında Kanun’un Geçici 3. maddesine 5625 sayılı Kanun’un 1. maddesi ile eklenen fıkra hükmü çerçevesinde 11.07.2007 tarih ve 26579 sayılı Resmi Gazete’de yayınlanan kararı ile; Şirket’e Bursa ili, Mustafa Kemal Paşa İlçesi, Uluabat Kuvvet Tüneli ve HES için 48 yıl 6 ay süreyle eskinin yerine kaim olmak üzerine yeniden üretim lisansı verildiği ve davacı tarafından söz konusu Kurul kararının iptali istemi ile aynı Daire nezdinde Esas No: 2007/12033 sayılı dosya ile açılan davada davacının yürütmenin durdurulması isteminin reddine karar verildiği’ gerekçesi ile davacının bu istemi ile ilgili olarak da karar verilmesine yer olmadığına hükmedilmiştir.

c) Müşterek yönetime tabi ortaklıklardan Akenerji Elektrik Üretim A.Ş.’nin İstanbul Menkul Kıymetler Borsası’na göndermiş olduğu, 30 Nisan 2009 tarihli yazısı aşağıdaki gibidir:

“Sermaye Piyasası Kurulu’nun Seri:VIII, No: 54 sayılı Tebliği uyarınca maddi duran varlık satışına ilişkin olarak yapılan kamu açıklamasıdır; Şirketimiz tarafından daha evvelce kamuya açıklandığı üzere; mülkiyeti şirketimize ait Yalova ili, Çiftlikköy ilçesinde kurulu ve işletmede olan T.C. Enerji Piyasası Düzenleme Kurumu’nun 01.04.2005 tarihli ve EÜ-468-6/529 no.lu üretim lisansını haiz 70.00-MW gücünde doğalgaz/nafta yakıtlı, termik-kojenerasyon tipindeki üretim tesisi (Yalova Santrali) T.C. Enerji Piyasası Düzenleme Kurumu’nun 24.10.2008 tarihli ve 30500 sayılı devir izni ile 12.02.2009 tarihli ve 4628 sayılı lisans uygun bulma kararı çerçevesinde, mevcut barasına bağlı aboneliklerin muhafaza edilerek satışı suretiyle çalışır vaziyette ve halihazır durumu ile her türlü hukuki ve fiili takyidattan arı olarak grup şirketlerimizden Aksa Akrilik Kimya Sanayi A.Ş.’ne devir ve teslim edilmiştir.”

d) Elektrik Üreticileri Derneği ile müşterek yönetime tabi ortaklıklardan Akenerji Elektrik Üretim A.Ş. tarafından Türkiye Radyo ve Televizyon Kurumu aleyhine Ankara 1. İdare Mahkemesi nezdinde 2004/1716 Esas sayılı dosya ile elektrik enerjisi satışından doğan gelirler üzerinden TRT payı ödenmesi gerektiğine ilişkin idari işlemin iptali için açılan dava sözkonusu Mahkemenin 2005/167 karar sayılı kararı ile usul yönünden reddedilmiş ancak yerel mahkeme kararı Danıştay 10. Dairesinin 2005/5560 esas ve 2005/6151 karar sayılı kararı ile bozulmuştur. 1. İdari Mahkemesinin Danıştay’ın bozma kararına uyarak verilen kararında dava, bu kez de esastan reddedilmiş, bu karar temyiz edilmiş ancak temyiz makamı; Danıştay 10. Dairesi, temyiz talebini reddederek yerel mahkemenin kararını onamıştır.

Söz konusu iptal davası derdest iken, Türkiye Radyo ve Televizyon Kurumu tarafından Akenerji Elektrik Üretim A.Ş. aleyhine aynı konuda ikinci bir idari işlem tesis edilerek, elektrik enerjisi satışından doğan 18.592.372,90 TL anapara ve 11.605.438,84 TL faiz olmak üzere toplam 30.202.811,74 TL tutarında TRT payının kuruma ödenmesi talebi üzerine, hukuk müşavirlerinin de görüşleri alınmak suretiyle Şirket tarafından Kurumca talep edilen TRT payının; 13.913.832,09 TL ana para ve 7.488.175,35 TL faiz olmak üzere toplam 21.402.007,44 TL üzerinden Beşiktaş Beşinci Noterliği 25.04.2006 ve 10213 sayılı ihbarnamesine istinaden itirazi kayıt ile Kuruma ödenmiştir. Şirket yönetimi yukarıda talep edildiği belirtilen TRT payının yanlış hesaplanmış olduğunu, bu hesap dahilinde toplam satış, buhar satışı, hurda satışı, araç gereç satışı, sistem kullanma ileti bedelleri, sistem kullanma ile dağıtım bedelleri gibi esas alınmaması gereken hususların esas alındığını, kaldı ki EPDK tarafından yapılan açıklamalarda TRT payı ve enerji fonunun, iletim ve dağıtım tarifeleri üzerinden hesaplanan tutarının, iletim ve dağıtım tarifelerine eklenerek tahakkuk ettirilmesinin uygun olmadığı yönünde de görüşü bulunduğunu belirtmiştir.

Öte yandan, idari işlemin iptali için ayrıca dava açılması yönünde verilen karar doğrultusunda, TRT’nin talep yazısının iptali için yürütmenin durdurulması istemli dava açılmıştır. Söz konusu davaya bakan Danıştay 10. Dairesi, 2006/3269 esas sayılı dosya üzerinden verdiği kararda yürütmenin durdurulması talebini reddetmiş, bu karar aleyhine İdari Dava Daireleri Kurulu’na Şirket tarafından yapılan itiraz da kabul edilmemiştir. Hal böyle iken Şirket TRT’ye 8.303.552 TL anapara ve 2.372.701 TL faiz olmak üzere toplam 10.676.253 TL geçmiş dönemlere ait matrah farkından kaynaklanan ödemeyi itirazi kayıt ile yapmış olup, 09.07.2008 tarihli Resmi Gazetede yayınlanan 5784 sayılı “Elektrik Piyasası Kanunu ve bazı kanunlarda değişiklik yapılması hakkındaki Kanun” ile TRT matrah anlayışını Şirket tarafından baştan beri iddia edildiği şekilde düzeltilmiş ve böylece Ağustos 2008’den itibaren Şirket ile TRT arasında matrah farkı sorunu kalmamıştır. TRT tarafından 02.07.2009 tarihinde Şirket’e verilen yazı ile Şirket’in borcu kalmadığı beyan edilmiştir. Buna karşılık mahkemede dava devam etmektedir.

e) Müşterek yönetime tabi ortaklıklardan Akenerji Elektrik Üretim A.Ş.’nin İstanbul Menkul Kıymetler Borsası’na göndermiş olduğu, 28 Ağustos 2009 tarihli yazısı aşağıdaki gibidir:

“Şirketimizin 12.05.2009 tarihinde Miralay Şefik Bey Sokak, Akhan No:15 Gümüşsuyu Beyoğlu İstanbul adresinde toplanan Olağanüstü Genel Kurul Toplantısı’ndaki kararların kanuna ve objektif iyiniyet kurallarına aykırı olarak alındığından bahisle ve anılan toplantıda alınan tüm kararların iptali talebiyle hissedarlarımızdan Selahattin Tunç Cecan tarafından dava açılmıştır. Söz konusu dava T.C. Beyoğlu 2.Asliye Ticaret Mahkemesi’nde 2009/364 esas numarasıyla ikame olunmakla, 16.09.2009, saat 15.30’a duruşma günü verilmiştir”.

AKKÖK SANAYİ YATIRIM VE GELİŞTİRME A.Ş.

31 Aralık 2009 ve 2008 Tarihlerinde Sona Eren Yıllara ait Konsolide Finansal Tablolara İlişkin Dipnotlar

15 Şubat 2010 tarihinde yapılan duruşma sonucunda, mahkemece bilirkişi incelemesine karar verilerek duruşmanın 7 Nisan 2010 tarihine ertelenmesine karar verilmiştir.

7 Nisan 2010 tarihinde yapılan duruşma sonucunda, mahkeme tarafından Şirket merkezinde keşif yapılmasına ve bilirkişi raporunun bu şekilde hazırlanmasına karar verilmiştir. Halen bilirkişi ve keşif icrası aşamasındadır. Duruşma, 9 Haziran 2010 tarihine bırakılmıştır.

f) Müşterek yönetime tabi ortaklıklardan Akenerji Elektrik Üretim A.Ş.'nin İstanbul Menkul Kıymetler Borsası'na göndermiş olduğu, 16 Eylül 2009 tarihli yazısı aşağıdaki gibidir:

“Şirketimizin Bandırma’da inşa edilen ve yıllık net 52.000.000 KWH elektrik enerjisi üretmesi öngörülen Ayyıldız Rüzgar Santralimizin Bakanlık Geçici Kabulü yapılmış olup, Santral elektrik üretimine başlamıştır.”

g) Müşterek yönetime tabi ortaklıklardan Akenerji Elektrik Üretim A.Ş.'nin İstanbul Menkul Kıymetler Borsası'na göndermiş olduğu, 22 Aralık 2009 tarihli yazısı aşağıdaki gibidir:

“Sermaye Piyasası Kurulu’nun Seri: VIII, No: 54 sayılı Tebliği uyarınca yapılan kamu açıklamasıdır. Yönetim Kurulumuzca alınan karar çerçevesinde; Şirketimizin %99 oranında iştiraki bulunan MEM Enerji Elektrik Üretim Sanayi ve Ticaret A.Ş. tarafından Himmetli, Gökkaya ve Bulam HES Projelerinin finansmanının sağlanması amacı ile söz konusu şirket ile Türkiye Sınai Kalkınma Bankası A.Ş. arasında akdedilen kredi sözleşmesi kapsamında kullanılacak 8 yıl vadeli, 3 yıl geri ödemesiz 28.000.000 EUR ve 79.000.000 ABD Doları tutarında kredinin, projelerin tamamlanması ve yatırım sürecinde artan maliyetlerin karşılanması teminatını teşkil etmek üzere Şirketimizce, MEM Enerji Elektrik Üretim Sanayi ve Ticaret A.Ş. lehine garantör olunarak, kredi sözleşmesi taraflar arasında imzalanmıştır.”

h) Müşterek yönetime tabi ortaklıklardan Akenerji Elektrik Üretim A.Ş.'nin İstanbul Menkul Kıymetler Borsası'na göndermiş olduğu, 30 Aralık 2009 tarihli yazısı aşağıdaki gibidir:

“Şirket Yönetim Kurulumuzun 28.12.2009 tarih ve 47 no’lu kararı uyarınca Sermaye Piyasası Kanunu ve ilgili tebliğleri çerçevesinde, Şirketimizin 1.500.000.000 TL olan kayıtlı sermaye tavanı dahilinde, 65.340.000 TL olan mevcut çıkarılmış sermayesinin 310.474.000 TL arttırılarak 375.814.000 TL’ye yükseltilmesine 310.474.000 TL tutarındaki artışın tamamının nakden ödenmesine karar verilmiş; anılan karara ilişkin Özel Durum Açıklaması 28.12.2009 tarihinde yapılmış bulunmaktadır.

Ortaklarımızdan Akkök Sanayi Yatırım ve Geliştirme A.Ş., Akarsu Enerji Yatırımları Sanayi ve Ticaret A.Ş. ve CEZ, a.s. yukarıda anılan karar çerçevesinde doğan rüçhan haklarını kullanacaklarını şirketimize bildirmişler ve sermaye taahhütlerinin aşağıda yer alan tutardaki kısımlarını 29.12.2009 tarihi itibarı ile Şirketimize sermaye avansı olarak ödemişlerdir.

Akkök Sanayi Yatırım ve Geliştirme A.Ş.	56.283.734,00.-TL
Akarsu Enerji Yatırımları Sanayi ve Ticaret A.Ş.	47.295.854,97.-TL
CEZ, a.s.	115.997.465,26.-TL

Ortaklarımızdan Akkök Sanayi Yatırım ve Geliştirme A.Ş. tarafından ödenmiş olan sermaye avansı tutarı Şirketimizin Akkök Sanayi Yatırım ve Geliştirme A.Ş.’den kullanmış olduğu yıllık %9 faizli 10.000.000 ABD Doları ve yıllık %6,125 faizli 68.400.000 ABD Doları grup içi kredilerin 56.283.734 TL’sine tekabül eden kısmının 29.12.2009 tarihi itibarı ile kapatılarak bu tutarın sermaye taahhüdü avansı olarak muhasebeleştirilmesi sureti ile ödenmiş olup; Akkök Sanayi Yatırım ve Geliştirme A.Ş. ve Akarsu Enerji Yatırımları Sanayi ve Ticaret A.Ş.’nin bakiye sermaye taahhüdü anılan Ortaklarımızın daha önce ödemiş olduğu sermaye avansı tutarlarından karşılanacaktır.”

Yukarıda yapılan açıklamaya göre sermaye avansının dağılımı aşağıdaki gibidir (TL);

Akkök Sanayi Yatırım ve Geliştirme A.Ş.	63.438.734
Akarsu Enerji Yatırımları Sanayi ve Ticaret A.Ş.	52.558.732
CEZ, a.s.	115.997.465
Toplam	231.994.931

AKKÖK SANAYİ YATIRIM VE GELİŞTİRME A.Ş.

31 Aralık 2009 ve 2008 Tarihlerinde Sona Eren Yıllara ait Konsolide Finansal Tablolara İlişkin Dipnotlar

i) İştiraklerden Ak-Al Tekstil Sanayi A.Ş.'nin 5 Ocak 2009 tarihinde İstanbul Menkul Kıymetler Borsası'na yaptığı açıklama aşağıdaki gibidir:

"Şirketimizin Yönetim Kurulu tarafından 5 Ocak 2009 tarihinde alınan karar uyarınca;

1-Şirketimize; Kapital Karden Bağımsız Denetim ve YMM. A.Ş. tarafından Sermaye Piyasası Kurulunun Seri: IV No.41 sayılı Tebliği uyarınca düzenlenen rapor ile adil ve makul bulunan; dönem sonunda faiz ödemeli, bir yıl vadeli ve yıllık %9 faiz oranı ile 15.000.000 ABD Doları tutarında ödünç paranın grup içi ilişkili firmalarımızdan Akenerji Elektrik Üretim Anonim Şirketi'ne verilmesine, 2-Bu işlemin Sermaye Piyasası Kurulu'nun Özel Durumların Kamuya Açıklanmasına İlişkin Tebliği çerçevesinde Borsa bülteninde ilan edilmek üzere Borsaya bildirilmesine, 3-Yukarıda belirtilen konuların 2008 yılı Olağan Genel Kurul Toplantısında ortaklarımızın bilgisine sunulmasına, oybirliği ile karar verilmiştir. Yönetim Kurulu kararına konu işlem, Şirketimizin bağlı bulunduğu Akkök Sanayi Yatırım ve Geliştirme Anonim Şirketi'nin iştiraki olan Akenerji Elektrik Üretim Anonim Şirketi ile Şirketimiz arasında gerçekleşecektir. İşlemin hukuki niteliği; ödünç para verilmesidir. Değerlemede kullanılan varsayımlar ile değerlendirme sonuçlarını içeren rapor özeti aşağıdaki gibidir;

1. Değerlemede Kullanılan Yöntemler: Değerlemede kullanılan yöntemler arasında en uygun yöntem olarak "Karşılaştırılabilir Fiyat Yöntemi"nin olduğu görülmüştür. Bu yöntemin tercih edilme nedeni bu konuda emsallere uygunluk ilkesinin en dolaysız ve güvenilir biçimde uygulanmasına olanak sağlamasıdır.

1.1 Değerlemede Kullanılan Varsayımlar:

a) Grup şirketi Akenerji mali riskler taşımamaktadır;

b) Nakit fazlası olan Ak-Al'in çalışmış olduğu bankalardan almış olduğu mevduat faiz oranı teklifleri piyasa gerçekleri ile uyumlu, emsal fiyatlara uygun makul fiyatlardır;

c) Banka kredi tekliflerini alan Akenerjinin almış olduğu kredi faiz oranı teklifleri kredi piyasası gerçeklerini yansıtmakta, şu an içinde yaşanan finans piyasası koşullarında emsal fiyatlara uygun makul olduğu faizlerdir;

2. Değerleme sonuçlarını içeren rapor özeti:

Ak-Al Tekstil'in ilişkili firma Akenerji'ye dönem sonunda faiz ödemeli, bir yıl vadeli olarak kullanılabileceği 15.000.000 ABD dolarını %7,76 ve %9,60 emsal fiyat aralığı sınırları içinde kalan bir oranla kullanması adil ve makul olacaktır."

j) İştiraklerden Ak-Al Tekstil Sanayi A.Ş.'nin 4 Şubat 2009 tarihinde İstanbul Menkul Kıymetler Borsası'na yaptığı açıklama aşağıdaki gibidir:

"Şirketimizin 4 Şubat 2009 tarihli Yönetim Kurulu Kararı uyarınca, mali kriz olarak başlayan ve reel sektöre sıçrayan dünya krizinin tekstil piyasasına olan etkilerinin sürmesi ile meydana gelen talep daralması ve belirsizlik neticesinde, 1-Ak-Al Alaplı fabrikamızda 7 gün üretimden 6 gün üretime (4'lü vardiya sisteminden 3'lü vardiya sistemine) geçilmesine, 2-Üretimde yaklaşık %15 azalma sağlayacak bu küçülme nedeni ile kesin rakam daha detaylı çalışmalarda bildirilmek üzere 60-70 arasında çalışmamızın iş akitlerinin İş Kanunu ve ilgili mevzuat hükümleri çerçevesinde feshedilmesine ve toplu işçi çıkarma konusundaki tüm yasal bildirim yükümlülüklerimizin ilgili makamlar nezdinde yerine getirilmesine, 3-İşbu kararın Özel Durumların Kamuya Açıklanmasına İlişkin Tebliğ kapsamında kamuya açıklanmasına, oybirliği ile karar verildi."

k) İştiraklerden Ak-Al Tekstil Sanayi A.Ş.'nin 1 Temmuz 2009 tarihinde İstanbul Menkul Kıymetler Borsası'na yaptığı açıklama aşağıdaki gibidir:

"Konu: Sermaye Piyasası Kurulu'nun Seri: I, No: 31 sayılı Tebliği kapsamında Şirketimizin Aksu İplik Dokuma ve Boya Apre Fabrikaları Türk Anonim Şirketi'ni tüm hak ve vebeleriyle birlikte bir kül halinde devralmasına ilişkin işlemler hakkında yapılan kamu açıklamasıdır.

Aksu İplik Dokuma ve Boya Apre Fabrikaları Türk Anonim Şirketi'nin tüm aktif ve pasifi ile birlikte kül halinde Şirketimiz tarafından devralınması sureti ile iki şirketin birleşmesi işleminde; Sermaye Piyasası Kurulu'nun 09.06.2009 tarihli, 7344 sayılı ve 12.06.2009 tarihli, 7477 sayılı yazıları uyarınca birleşme işleminde Borsa Rayıcı Yöntemi de uygulanmak ve 31.03.2009 tarihli Mali Tablolara esas alınmak sureti ile güncellenen İş Yatırım Menkul Değerler A.Ş.'nin Haziran/2009 tarihli Uzman Kuruluş Raporu ve Beyoğlu 2. Asliye Ticaret Mahkemesi'nin 2009/65 Değişik İş sayılı dosyası kapsamında düzenlenen 26.06.2009 tarihli Bilirkişi Raporu ile:

AKKÖK SANAYİ YATIRIM VE GELİŞTİRME A.Ş.

31 Aralık 2009 ve 2008 Tarihlerinde Sona Eren Yıllara ait Konsolide Finansal Tablolara İlişkin Dipnotlar

-Birleşme işleminde Sermaye Piyasası Kurulu'nun Seri: XI, No: 29 sayılı 'Sermaye Piyasasında Finansal Raporlamaya İlişkin Esaslar Tebliği' hükümleri çerçevesinde Uluslararası Finansal Raporlama Standartlarına göre hazırlanan 31.03.2009 tarihli Mali Tabloları uyarınca Özkaynak Yöntemi, Borsa Rayici Yöntemi ve Varlıkların Rayiç Değer Üzerinden Değerlemesi (Düzeltilmiş Özkaynak) Yöntemi uygulanmış ve

-Gerek bilirkişi raporunda ve gerekse uzman kuruluş raporunda, her iki şirketin mevcut duran varlıklarının rayiç değerlerini tam olarak yansıtması nedeni ile birleşme işleminde Varlıkların Rayiç Değer Üzerinden Değerlemesi (Düzeltilmiş Özkaynak) Yönteminin kullanılmasının uygun, makul ve yerinde olduğu,

-Seçilen işbu yöntem uyarınca birleşme oranının %53,44180; hisse değiştirme oranının 0,95657709; AK-AL'ın netleştirilmiş sermayesinin birleşme oranına bölünmesi sureti ile ulaşılabilecek sermaye tutarının 41.091.670,33-TL; AK-AL tarafından gerçekleştirilecek sermaye artırım tutarının 11.077.549,33-TL olduğu, hususları tespit edilmiştir. Ayrıca, birleşilmesine karar verilen Aksu İplik Dokuma Ve Boya Apre Fabrikaları Türk Anonim Şirketi'nin aktifinde Şirketimizin sermayesinin %26,834011'ine tekabül eden 8.053.992,43 TL tutarında 805.399.243-adet AK-AL hissesi bulunmaktadır.

Bu nedenle, AKSU'nun aktifinde kayıtlı bulunan ve birleşme neticesinde AK-AL tarafından iktisap edilecek AK-AL paylarının Türk Ticaret Kanunu'nun 329. maddesinin birinci fıkrasının (3) no.lu bent hükmü ile ikinci fıkra hükmü uyarınca AKSU hissedarlarına bedelsiz olarak tahsis edilmesi ve sermaye artırımının sadece işbu AK-AL payları ile karşılanmayan tutarda yapılması öngörülmektedir. Bu çerçevede; AK-AL'ın sermayesi, kayıtlı sermaye tavanı içerisinde 11.077.549,33 TL artırılarak, 30.014.121,00 TL'den 41.091.670,33 TL'ye çıkarılacaktır. AKSU hissedarlarına verilecek 19.131.541,76 TL tutarında 1.913.154.176 adet AK-AL payının;

-8.053.992,43 TL'ye tekabül eden 805.399.243 adedi Aksu'nun aktifinde kayıtlı bulunan ve birleşme neticesinde Ak-AL tarafından iktisap edilecek AK-AL paylarından;

-Bakiye 11.077.549,33 TL'ye tekabül eden 1.107.754.933 adedi ise kayıtlı sermaye tavanı içerisinde yapılacak sermaye artırım ile ihraç edilecek paylardan karşılanmak sureti ile AKSU'nun hissedarlarına bedelsiz olarak hisseleri nispetinde kayden tahsis edilecektir. Ancak, birleşme işlemleri, yukarıda açıklanan birleşme ve hisse değiştirme oranları, bunların sonucunda yapılacak sermaye artırım işlemleri gibi hususlar Sermaye Piyasası Kurulu'nun ön iznine tabidir. Sermaye Piyasası Kurulu'nun birleşme ön izin müracaatımıza ilişkin nihai kararı doğrultusunda birleşme ve sermaye artırım ile ilgili gerekli duyurular ayrıca yapılacak olup, birleşme ile ilgili esaslar, Sermaye Piyasası Kurulu'nun onayından sonra her iki şirketin, tarihi bilahare açıklanacak olağanüstü Genel Kurul Toplantılarında görüşülüp karara bağlanacaktır."

l) İştiraklerden Ak-AL Tekstil Sanayi A.Ş.'nin 2 Kasım 2009 tarihinde İstanbul Menkul Kıymetler Borsası'na yaptığı açıklama aşağıdaki gibidir:

"Konu: Sermaye Piyasası Kurulu'nun Seri: VIII, No: 54 sayılı Tebliği' uyarınca; Şirketimizin maliki bulunduğu Yalova ilindeki gayrimenkule ait kira sözleşmesinin sona erdirilmesi hakkında kamu açıklamasıdır.

Şirketimizin Yönetim Kurulu tarafından 2.11.2009 tarihinde alınan karar uyarınca;

Şirketimizin sahip ve maliki bulunduğu Yalova ili, Çiftlikköy ilçesi, Denizçalı Köyü, Topçuçiftliği Mevkii adresinde vaki ve kain ve Yalova Tapu Sicil Müdürlüğü'nün Pafta No: 1/1 ve Parsel No: 1117'de kayıtlı 117.707,00-m2 yüzölçümlü kargir fabrika binası ve arsası vasıflı gayrimenkulün kiralanmasına ilişkin olarak Şirketimiz ile Ersur Tekstil Sanayi Ve Ticaret Limited Şirketi arasında akdedilen 27.01.2006 tarihli ve 01.02.2010 tarihine kadar yürürlükte ve geçerli olan Kira Sözleşmesi'nin tarafların karşılıklı mutabakatı çerçevesinde 02.11.2009 tarihi itibarıyla feshedilmesine,Oybirliği ile karar verilmiştir."

m) İştiraklerden Ak-AL Tekstil Sanayi A.Ş.'nin 24 Kasım 2009 tarihinde İstanbul Menkul Kıymetler Borsası'na yaptığı açıklama aşağıdaki gibidir:

"Konu: Sermaye Piyasası Kurulu'nun Seri: VIII, No: 54 sayılı Tebliği uyarınca yapılan, Yönetim Kurulu Üyelerimiz aleyhine açılan tazminat davasına ilişkin kamu açıklamasıdır.

03.07.2009 tarihinde Şirketimiz Yönetim Kurulu Üyelerinin aleyhine, T.C. Beyoğlu 2.Asliye Ticaret Mahkemesi nezdinde 2009/516 Esas Sayılı dosya ile görevlerini ifa ederken şirket ortaklarını zarara uğrattıkları gerekçesi ile tazminat davası açılmıştır. Mahkemece duruşma günü 01.02.2010 saat 14:40 olarak belirlenmiştir.

Söz konusu davanın 01.02.2010 tarihli duruşmasında dava dilekçesinin davalılara tebliğ edilmesine ilişkin tebligat masrafının yatırılması hususunda davacı vekiline süre verilmesine karar verilmiştir. Aynı davanın 24.03.2010 tarihli duruşmasında ise davacının replik dilekçesine karşı beyanda bulunmak üzere davalılara 10 gün süre verilmesine karar verilmiş ve gelecek duruşma tarihi olarak 17.05.2010 tarihi belirlenmiştir."

AKKÖK SANAYİ YATIRIM VE GELİŞTİRME A.Ş.

31 Aralık 2009 ve 2008 Tarihlerinde Sona Eren Yıllara ait Konsolide Finansal Tablolara İlişkin Dipnotlar

n) İştiraklerden Ak-Al Tekstil Sanayi A.Ş.'nin 4 Aralık 2009 tarihinde İstanbul Menkul Kıymetler Borsası'na yaptığı açıklama aşağıdaki gibidir:

“Konu: Sermaye Piyasası Kurulu'nun Seri: VIII, No: 54 sayılı Tebliği'nin 9. ve 21. madde hükümleri uyarınca yapılan kamu açıklamasıdır.

Şirketimiz tarafından Aksu İplik Dokuma Ve Boya Apre Fabrikaları Türk Anonim Şirketi'nin tüm aktif ve pasifi ile birlikte kül halinde devralınması ve adı geçen şirketin infisahı sureti ile bu şirketle birleşilmesi neticesinde Aksu İplik Dokuma Ve Boya Apre Fabrikaları Türk Anonim Şirketi'nin aktifinde kayıtlı bulunan Şirketimize ait ve sermayemizin %26,834011'ine tekabül eden 8.053.992,43 TL tutarında 805.399.243 adet pay Şirketimize intikal etmiş olup, bu paylar genel kurulumuzca da onaylanan Birleşme Sözleşmesi hükümleri çerçevesinde Türk Ticaret Kanunu'nun 329. maddesinin birinci fıkrasının (3) no.lu bent hükmü ile ikinci fıkra hükmü uyarınca Aksu İplik Dokuma Ve Boya Apre Fabrikaları Türk Anonim Şirketi hissedarlarına bedelsiz olarak kayden tahsis edilecektir. Bu payların ve ayrıca birleşme neticesinde yapılan sermaye artırımını nedeni ile ihraç edilecek payların dağıtımına ilişkin duyuru metni, SPK tarafından onaylandığında ilan edilerek kamuya açıklanacaktır.”

o) İştiraklerden Ak-Al Tekstil Sanayi A.Ş.'nin 7 Aralık 2009 tarihinde İstanbul Menkul Kıymetler Borsası'na yaptığı açıklama aşağıdaki gibidir:

“Konu: Sermaye Artırımına İlişkin Yönetim Kurulu Kararı

Yönetim Kurulu Karar Tarihi	:	07.12.2009
Mevcut Kayıtlı Sermaye Tavanı (TL)	:	80.000.000,00
Mevcut Ödenmiş/Çıkarılmış Sermaye (TL)	:	30.014.121,00
Artırım Sonrası Ödenmiş/Çıkarılmış Sermaye (TL)	:	41.091.670,33
Bedelli Artırım Tutarı (TL)	:	-
Rüçhan Hakkı Kullandırılan Tutar (TL)	:	-
Rüçhan Hakkı Kısıtlanan Tutar (TL)	:	-
Rüçhan Hakkı Kullanım Oranı (%)	:	-
Rüçhan Hakkı Kullanırma Fiyatı (TL)	:	-
Rüçhan Haklarının Kullanımına İlişkin Kısıtlama	:	Yok
Rüçhan Haklarının Kısıtlanması Durumunda Bu Payların Satışına İlişkin Açıklama	:	-
Satılmayan Payların Taahhüdüne İlişkin Açıklama	:	-
Bedelsiz Artırım Tutarı (TL)	:	11.077.549,33
Temettüden (TL)	:	-
İç Kaynaklardan (TL)	:	11.077.549,33
Aksu İplik Dokuma ve Boya Apre Fabrikaları T.A.Ş ile devralma suretiyle birleşme nedeniyle	:	11.077.549,33
Bedelsiz Artırım Oranı (%)	:	36,91
Ana Sözleşme Değişikliğine İlişkin Bilgi (varsa)	:	-

Yönetim Kurulumuzca alınan 7 Aralık 2009 tarihli karar uyarınca:

1-Şirketimiz tarafından Aksu İplik Dokuma Ve Boya Apre Fabrikaları Türk Anonim Şirketi'nin tüm aktif ve pasifi ile birlikte kül halinde devralınması ve adı geçen şirketin infisahı sureti ile bu şirketle birleşilmesine ilişkin olarak hazırlanan ve genel kurulumuzca da onaylanan Birleşme Sözleşmesi çerçevesinde; Şirketimizin mevcut 80.000.000,00 TL'lik kayıtlı sermaye tavanı içerisinde çıkarılmış sermayesi 30.014.121,00 TL'den 41.091.670,33 TL'ye artırılmış ve artırılan 11.077.549,33 TL'lik sermaye tutarı Aksu İplik Dokuma Ve Boya Apre Fabrikaları Türk Anonim Şirketi'nin birleşme sonucunda intikal eden ve Beyoğlu 2. Asliye Ticaret Mahkemesi'nin 2009/65 D.İş sayılı dosyası kapsamında alınan bilirkişi raporu ile belirlenen özvarlığından karşılanmış olup, Şirketimizin çıkarılmış sermayesinin 30.014.121,00 TL'den 41.091.670,33 TL'ye artırılması işleminin tamamen ve usulüne uygun olarak tamamlandığının tespiti çerçevesinde Sermaye Piyasası Kurulu'na gerekli bildirim yapılmasına,

2-Birleşme neticesinde yapılan 11.077.549,33 TL tutarındaki sermaye artırımını nedeni ile ihraç edilecek payların Kurul kaydına alınması için Sermaye Piyasası Kurulu'na müracaat edilmesine ve yeni sermaye tutarının Ticaret Sicilinde tescil edilebilmesi için gerekli belgenin talep edilmesine,

3-Sermaye Piyasası Kurulu'ndan gerekli belgenin alınmasını takiben 10 gün içinde şirketin çıkarılmış sermayesinin 41.091.670,33 TL olduğunun Ticaret Siciline tescili için gerekli işlemlerin yapılmasına,

AKKÖK SANAYİ YATIRIM VE GELİŞTİRME A.Ş.

31 Aralık 2009 ve 2008 Tarihlerinde Sona Eren Yıllara ait Konsolide Finansal Tablolara İlişkin Dipnotlar

4-Birleşme nedeni ile kayıtlı sermaye tavanı içerisinde yapılan sermaye artırımında ihraç edilecek 11.077.549,33 TL tutarında 1.107.754.933 adet hamiline payın ve ayrıca birleşme neticesinde Şirketimize intikal eden Aksu İplik Dokuma Ve Boya Apre Fabrikaları Türk Anonim Şirketi'nin aktifindeki Şirketimize ait 8.053.992,43 TL tutarında 805.399.243 adet payın; toplamda 19.131.541,76 TL tutarındaki 1.913.154.176 adet payın devrolan şirketin hissedarlarına 1'e 0,95657709 değiştirme oranında bedelsiz olarak kayden verilmesi ile ilgili olarak hazırlanan duyuru metninin onaylanmak üzere Sermaye Piyasası Kurulu'na sunulmasına,

5-Bedelsiz pay dağıtım işlemi için bir süre sınırlaması olmadığına ve pay dağıtım ile ilgili olarak SPK'ca onaylanacak duyuru metninin ilan edilmesine,

6-Birleşme nedeni ile Aksu İplik Dokuma Ve Boya Apre Fabrikaları Türk Anonim Şirketi hissedarlarına verilecek payların kaydi olarak dağıtım konusunda Merkezi Kayıt Kuruluşu nezdinde gerekli işlemlerin yapılmasına, Katılanların oybirliği ile karar verilmiştir.”

p) İştiraklerden Ak-Al Tekstil Sanayi A.Ş.'nin 10 Aralık 2009 tarihinde İstanbul Menkul Kıymetler Borsası'na yaptığı açıklama aşağıdaki gibidir:

“Konu: Ortaklık Aleyhine Dava Açılması/Davaya İlişkin Gelişmeler

Şirketimizin sahibi bulunduğu Ak-Al Tekstil San. A.Ş.'ye ait hisselerin Aksu İplik Dokuma ve Boya Apre Fab. T.A.Ş.'ye satışına ilişkin 28.06.2007 tarihli ve 2007/33 sayılı Yönetim Kurulu kararının yeterli nisap oluşmadan alındığı ve bu nedenle batıl olduğu iddiasıyla Selahattin Tunç CECAN tarafından Beyoğlu 2. Asliye Ticaret Mahkemesi nezdinde 25.11.2009 tarihinde alınan kararın batıl olduğunun tesbitine ilişkin dava açılmıştır. Dava 2009/535 Esas numarasına kaydedilmiş olup, Aksu'ya 09.12.2009 tarihinde tebliğ edilmiş bulunmaktadır. İlk duruşması 03.02.2010 tarihinde saat 14:55'te yapılacaktır.”

03.02.2010 tarihli duruşmada Aksu'nun sicil kayıt örneklerinin İstanbul Ticaret Sicili Memurluğu'ndan istenmesine, Aksu'dan 28.06.2007 tarihli ve 33 sayılı yönetim kurulu karar örneğinin istenmesine ve Aksu'ya tüm delillerini sunması için 10 günlük süre verilmesine karar verilmiştir.

q) İştiraklerden Ak-Al Tekstil Sanayi A.Ş.'nin 21 Aralık 2009 tarihinde İstanbul Menkul Kıymetler Borsası'na yaptığı açıklama aşağıdaki gibidir:

“Konu: Ortaklık aleyhine dava açılması/davaya ilişkin gelişmeler.

Aksu İplik Dokuma ve Boya Apre Fabrikaları T.A.Ş. (“AKSU T.A.Ş.”) ve Şirketimizin 01/12/2009 tarihinde gerçekleştirilerek 02/12/2009 tarihinde Ticaret Siciline tescil edilen Genel Kurul Kararları tahtında, Şirketimiz ile birleşmiş olan AKSU T.A.Ş.'nin 12.06.2007 tarihli ve 2007/11 Sayılı AKSU T.A.Ş.'nin sahibi bulunduğu Akenerji Elektrik Üretim A.Ş.'ye ait hisselerin Akkök Sanayi Yatırım ve Geliştirme A.Ş.'ye satışına ilişkin Yönetim Kurulu kararının yeterli nisap oluşmadan alındığı ve bu nedenle batıl olduğu iddiasıyla Fatma Pınar Yeşilkaya tarafından Beyoğlu 1. Asliye Ticaret Mahkemesi nezdinde, 25.11.2009 tarihinde, alınan kararın batıl olduğunun tesbitine ilişkin dava açılmıştır. Dava 2009/539 Esas numarasına kaydedilmiş olup, Aksu İplik Dokuma ve Boya Apre Fabrikaları T.A.Ş. adresine 16.12.2009 tarihinde tebliğ edilmiş bulunmaktadır. İlk duruşması 11.02.2010 tarihinde saat 13:40'ta yapılacaktır.”

11.02.2010 tarihli duruşmada davacı vekiline delillerin yazılı olarak bildirilmesi için 10 gün süre verilmesine, bu delillerin tebliğinden itibaren Aksu'nun delillerini bildirmesi için 10 gün süre verilmesine, Aksu'ya 12.06.2007 tarihli ve 11 sayılı yönetim kurulu kararını ibraz etmesi için bir sonraki duruşma tarihi olan 08.04.2010 tarihinden 10 gün öncesine kadar süre verilmesine karar verilmiştir.

Bu davanın 08.04.2010 tarihinde yapılan duruşmasında sözkonusu davanın reddine karar verilmiştir.

AKKÖK SANAYİ YATIRIM VE GELİŞTİRME A.Ş.

31 Aralık 2009 ve 2008 Tarihlerinde Sona Eren Yıllara ait Konsolide Finansal Tablolara İlişkin Dipnotlar

38. Bölümlere Göre Raporlama

31 Aralık 2009 tarihi itibarıyla bölümlere göre raporlama aşağıdaki gibidir (TL):

	Holding	Enerji	Tekstil	Kimya	Gayrimenkul	Diğer	Konsolidasyon Düzeltmeleri ve Eliminasyon	Toplam
VARLIKLAR								
Dönen Varlıklar	194.054.193	178.918.779	125.120.085	728.163.219	163.460.701	131.411.721	(201.935.294)	1.319.193.404
Nakit ve nakit benzerleri	4.866.884	70.390.600	23.717.892	138.424.699	6.439.397	11.403.984	-	255.243.456
Kısa vadeli ticari alacaklar, net	418.907	59.153.956	43.972.009	267.079.468	5.092.200	99.459.764	458.312	475.634.616
İlişkili taraflardan alacaklar	188.700.763	4.821.123	30.941.842	122.145.819	128.299.890	15.780.089	(201.969.858)	288.719.668
Stoklar, net	-	2.726.876	24.156.901	131.130.802	3.824.755	2.333.781	(423.748)	163.749.367
Finansal varlıklar	-	22.781.336	-	-	-	-	-	22.781.336
Diğer dönen varlıklar	67.639	19.044.888	2.299.441	69.382.431	19.804.459	2.434.103	-	113.032.961
Ara toplam	194.054.193	178.918.779	125.088.085	728.163.219	163.460.701	131.411.721	(201.935.294)	1.319.161.404
Satış amacıyla elde tutulan duran varlıklar, net	-	-	32.000	-	-	-	-	32.000
Duran Varlıklar	548.897.489	604.896.463	84.121.287	700.645.074	161.524.841	89.300.611	(596.210.825)	1.593.174.940
Uzun vadeli ticari alacaklar, net	-	-	20.247.793	12.802.393	3.059.789	-	-	36.109.975
İlişkili taraflardan alacaklar	-	-	-	-	-	-	-	-
Finansal yatırımlar, net	534.665.813	45.097.551	940.395	28.797.197	12.259.500	1.381.971	(593.838.101)	29.304.326
Özkaynak yöntemiyle değerlendirilen yatırımlar	11.028.860	-	-	-	-	-	-	11.028.860
Şerefiye	-	329.228.805	-	-	15.242.699	-	-	344.471.504
Maddi olmayan duran varlıklar, net	420.516	22.600.443	725.934	7.089.496	372.020	54.086.293	-	85.294.702
Maddi duran varlıklar, net	3.109.635	172.940.331	60.975.339	620.829.065	119.209.421	30.525.288	(2.497.191)	1.005.091.888
Finansal varlıklar	-	8.297.460	-	-	-	-	-	8.297.460
Ertelenmiş vergi alacakları	(443.493)	11.233.499	1.155.591	(22.127.037)	10.252.783	1.864.170	124.467	2.059.980
Diğer duran varlıklar	116.158	15.498.374	76.235	53.253.960	1.128.629	1.442.889	-	71.516.245
TOPLAM VARLIKLAR	742.951.682	783.815.242	209.241.372	1.428.808.293	324.985.542	220.712.332	(798.146.119)	2.912.368.344

31 Aralık 2009 tarihi itibarıyla bölümlere göre raporlama aşağıdaki gibidir (TL) (devam):

	Holding	Enerji	Tekstil	Kimya	Gayrimenkul	Diğer	Konsolidasyon Düzeltmeleri ve Eliminasyon	Toplam
YÜKÜMLÜLÜKLER								
Kısa Vadeli Yükümlülükler	3.109.056	384.997.186	59.064.395	385.543.446	142.624.256	143.597.703	(281.741.804)	837.194.238
Kısa vadeli finansal borçlar	36.979	32.375.556	42.116.868	147.296.439	41.551.831	14.265.361	-	277.643.034
Ticari borçlar, net	350.084	223.461.009	4.129.312	159.979.226	6.967.807	7.446.115	(81.558.307)	320.775.246
İlişkili taraflara borçlar	79.682	86.656.645	5.792.262	20.337.849	92.878.597	112.605.063	(200.183.497)	118.166.601
Ödenecek vergiler	980.066	844.319	659.384	2.092.691	-	941.125	-	5.517.585
Diğer kısa vadeli yükümlülükler	1.662.245	41.659.657	6.366.569	55.837.241	1.226.021	8.340.039	-	115.091.772
Uzun Vadeli Yükümlülükler	135.002	107.879.231	32.475.213	153.479.226	151.711.319	16.716.554	81.080.451	543.476.996
Uzun vadeli finansal borçlar	-	79.549.028	25.521.615	137.400.143	138.889.772	15.298.989	-	396.659.547
Ticari borçlar, net	-	20.382.750	-	-	-	82.874.104	103.256.854	-
İlişkili taraflara borçlar	-	3.221.507	-	2.555.492	12.693.693	-	(1.793.653)	16.677.039
Kıdem tazminatı karşılıkları	135.002	4.725.946	6.953.598	13.523.591	119.854	1.417.565	-	26.875.556
Diğer uzun vadeli yükümlülükler	-	-	-	8.000	-	-	8.000	-
ÖZKAYNAKLAR	739.707.624	290.938.825	117.701.764	889.785.621	30.649.967	60.398.075	(597.484.766)	1.531.697.110
Ana Ortaklığa Ait Özkaynaklar	739.707.624	290.446.607	117.701.764	889.785.621	(46.818.902)	60.398.075	(1.140.652.002)	910.568.787
Sermaye	13.097.521	216.761.733	43.191.670	192.050.000	3.000.000	34.719.996	(489.723.399)	13.097.521
Sermaye düzeltmesi	163.143.245	-	256.694.088	319.235.136	62.769	88.207.910	(664.199.905)	163.143.243
Emisyon primi	-	37.383.796	32.938.383	1.537.497	-	-	(39.829.123)	32.030.553
Finansal varlıklardaki değer artışı	1.740.156	-	-	-	-	-	-	1.740.156
Geçmiş yıllar kârları	561.726.702	36.301.078	(215.122.377)	376.962.988	(49.881.671)	(62.529.831)	53.100.425	700.557.314
Kontrol gücü olmayan paylar	-	492.218	-	-	77.468.869	-	543.167.236	621.128.323
TOPLAM KAYNAKLAR	742.951.682	783.815.242	209.241.372	1.428.808.293	324.985.542	220.712.332	(798.146.119)	2.912.368.344

AKKÖK SANAYİ YATIRIM VE GELİŞTİRME A.Ş.

31 Aralık 2009 ve 2008 Tarihlerinde Sona Eren Yıllara ait Konsolide Finansal Tablolara İlişkin Dipnotlar

	Holding	Enerji	Tekstil	Kimya	Gayrimenkul	Diğer	Konsolidasyon Düzeltmeleri ve Eliminasyon	Toplam
SÜRDÜRÜLEN FAALİYETLER								
Net satışlar	10.382.000	334.040.391	98.879.274	1.096.205.930	(69.552)	468.782.038	(543.736.824)	1.464.483.257
Satışların Maliyeti (-)	(3.528.749)	(324.094.247)	(79.328.422)	(892.598.697)	(1.322.353)	(444.709.386)	532.781.887	(1.212.799.967)
BRÜT KÂR/(ZARAR)	6.853.251	9.946.144	19.550.852	203.607.233	(1.391.905)	24.072.652	(10.954.937)	251.683.290
Araştırma ve geliştirme giderleri (-)	-	(150.878)	(33.634)	(9.964.289)	-	-	111.217	(10.037.584)
Pazarlama, satış ve dağıtım giderleri (-)	-	(19.777.798)	(2.857.088)	(24.072.168)	(544.811)	(660.160)	353.832	(47.558.193)
Genel yönetim giderleri (-)	(10.363.924)	(16.675.425)	(9.959.473)	(80.085.812)	(5.018.548)	(20.791.249)	15.012.475	(127.881.956)
FAALİYET KÂRI/(ZARARI)	(3.510.673)	(26.657.957)	6.700.657	89.484.964	(6.955.264)	2.621.243	4.522.587	66.205.557
Özkaynak yöntemiyle değerlendirilen yatırımların kâr/zararlarındaki paylar							4.971.196	4.971.196
Finansman gelirleri/(giderleri), net	(382.541)	(14.083.986)	(3.993.127)	(6.520.032)	(28.617.987)	(1.131.899)	55.574.577	845.005
Diğer gelirler/(giderler), net	259.183.474	36.541.484	8.279.032	(4.407.944)	43.544.129	3.159.953	(151.812.021)	194.488.107
SÜRDÜRÜLEN FAALİYETLER VERGİ ÖNCESİ KÂRI/(ZARARI)								
	255.290.260	(4.200.459)	10.986.562	78.556.988	7.970.878	4.649.297	(86.743.661)	266.509.865
-Dönem vergi geliri/(gideri)	(17.306.236)	(1.036.159)	(1.243.344)	(14.726.509)	(1.499.405)	(2.231.212)	-	(38.042.865)
-Ertelenen vergi geliri/(gideri),net	(112.282)	5.937.308	275.947	5.935.498	2.335.597	653.295	1.142.311	16.167.674
Sürdürülen Faaliyetler Vergi Geliri/(Gideri)	(17.418.518)	4.901.149	(967.397)	(8.791.011)	836.192	(1.577.917)	1.142.311	(21.875.191)
SÜRDÜRÜLEN FAALİYETLER DÖNEM KÂRI/(ZARARI)								
	237.871.742	700.690	10.019.165	69.765.977	8.807.070	3.071.380	(85.601.350)	244.634.674
DÖNEM KÂRI/(ZARARI)								
	237.871.742	700.690	10.019.165	69.765.977	8.807.070	3.071.380	(85.601.350)	244.634.674
Diğer Kapsamlı Gelir:								
-Finansal Varlıklar Değer Artış Fonundaki Değişim	-	-	-	-	-	-	1.740.156	1.740.156
-Yabancı para çevrim farkındaki değişim	-	-	-	-	-	-	11.267	11.267
DİĞER KAPSAMLI GELİR (VERGİ SONRASI)								
	-	-	-	-	-	-	1.751.423	1.751.423
TOPLAM KAPSAMLI GELİR								
	237.871.742	700.690	10.019.165	69.765.977	8.807.070	3.071.380	(83.849.927)	246.386.097
Dönem Kârı/(Zararının) Dağılımı								
-Kontrol Gücü Olmayan Paylar	-	131.933	-	-	21.264.223	-	40.412.005	61.808.161
-Ana Ortaklık Payları	237.871.742	568.757	10.019.165	69.765.977	(12.457.153)	3.071.380	(126.013.355)	182.826.513
Toplam Kapsamlı Gelirin Dağılımı								
-Kontrol Gücü Olmayan Paylar	-	131.933	-	-	21.264.223	-	40.418.462	61.814.618
-Ana Ortaklık Payları	237.871.742	568.757	10.019.165	69.765.977	(12.457.153)	3.071.380	(124.268.389)	184.571.479

AKKÖK SANAYİ YATIRIM VE GELİŞTİRME A.Ş.

31 Aralık 2009 ve 2008 Tarihlerinde Sona Eren Yıllara ait Konsolide Finansal Tablolara İlişkin Dipnotlar

31 Aralık 2008 tarihi itibarıyla bölümlere göre raporlama aşağıdaki gibidir (TL):

	Holding	Enerji	Tekstil	Kimya	Gayrimenkul	Diğer	Konsolidasyon Düzeltilmeleri ve Eliminasyon	Toplam
VARLIKLAR								
Dönen Varlıklar	55.243.722	239.764.707	168.917.829	677.405.345	81.588.314	130.234.411	(173.791.095)	1.179.363.233
Nakit ve nakit benzerleri	32.100.367	100.920.000	38.302.537	67.480.136	13.763.277	11.206.500	-	263.772.817
Kısa vadeli ticari alacaklar, net	855.621	86.330.626	81.211.194	341.838.787	4.916.561	78.193.938	6.111.005	599.457.732
İlişkili taraflardan alacaklar	22.249.529	33.895.421	6.756.485	96.846.615	61.763.730	37.345.600	(178.895.558)	79.961.822
Stoklar, net	-	5.831.547	40.181.831	125.905.365	422	833.580	(404.891)	172.347.854
Diğer dönen varlıklar	38.205	12.787.113	2.465.782	45.334.442	1.144.324	2.654.793	(601.651)	63.823.008
Ara toplam	55.243.722	239.764.707	168.917.829	677.405.345	81.588.314	130.234.411	(173.791.095)	1.179.363.233
Satış amacıyla elde tutulan duran varlıklar, net	-	-	-	-	-	-	-	-
Duran Varlıklar	445.828.161	784.355.214	82.800.489	591.754.291	107.707.676	72.984.646	(508.093.669)	1.577.336.808
Uzun vadeli ticari alacaklar, net	-	-	-	12.665.408	250.310	-	-	12.915.718
İlişkili taraflardan alacaklar	-	-	-	-	51.904.599	-	-	51.904.599
Finansal yatırımlar, net	442.350.407	41.336.170	14.950.107	28.797.197	12.254.500	1.376.326	(512.946.465)	28.118.242
Özkaynak yöntemiyle değerlendirilen yatırımlar	-	-	-	-	-	-	11.020.488	11.020.488
Pozitif şerefiye	-	36.758.891	-	-	26.215.365	-	-	62.974.256
Maddi olmayan duran varlıklar, net	289.634	32.497.676	855.677	762.641	304.536	25.307.423	-	60.017.587
Maddi duran varlıklar, net	3.120.642	587.204.035	66.971.279	512.657.107	16.369.702	46.174.051	(6.167.692)	1.226.329.124
Diğer duran varlıklar	67.478	86.558.442	23.426	36.871.938	408.664	126.846	-	124.056.794
TOPLAM VARLIKLAR	501.071.883	1.024.119.921	251.718.318	1.269.159.636	189.295.990	203.219.057	(681.884.764)	2.756.700.041
	Holding	Enerji	Tekstil	Kimya	Gayrimenkul	Diğer	Konsolidasyon Düzeltilmeleri ve Eliminasyon	Toplam
YÜKÜMLÜLÜKLER								
Kısa Vadeli Yükümlülükler	989.807	125.484.258	88.903.284	288.356.672	65.201.035	125.894.815	(173.241.242)	521.588.629
Kısa vadeli finansal borçlar	-	34.541.857	42.699.146	107.232.909	1.743.680	22.309.276	-	208.526.868
Ticari borçlar, net	351.092	52.834.892	14.206.595	98.814.700	29.536	4.748.344	11.753.727	182.738.886
İlişkili taraflara borçlar	49.322	27.300.104	21.961.187	27.059.615	62.521.580	91.416.871	(184.585.714)	45.722.965
Ödenecek vergiler	-	976.755	-	9.681.762	448.956	325.934	-	11.433.407
Diğer kısa vadeli yükümlülükler	589.393	9.830.650	10.036.356	45.567.686	457.283	7.094.390	(409.255)	73.166.503
Uzun Vadeli Yükümlülükler	(13.650)	294.063.749	16.337.277	160.788.939	91.172.871	17.303.236	1.017.860	580.670.282
Uzun vadeli finansal borçlar	-	260.447.398	11.493.480	121.089.861	98.786.927	15.879.150	-	507.696.816
Kıdem tazminatı karşılıkları	90.178	1.460.409	5.723.440	11.636.543	12.485	1.321.175	-	20.244.230
Ertelenmiş vergi yükümlülükleri	(103.828)	32.155.942	(879.643)	28.062.535	(7.626.541)	(1.210.891)	1.017.860	51.415.434
Diğer uzun vadeli yükümlülükler	-	-	-	-	-	1.313.802	-	1.313.802
ÖZKAYNAKLAR	500.095.726	604.571.914	146.477.757	820.014.025	32.922.084	60.021.006	(509.661.382)	1.654.441.130
Ana Ortaklığa Ait Özkaynaklar	500.095.726	604.571.914	146.477.757	820.014.025	(26.702.894)	60.021.006	(1.390.967.316)	713.510.218
Sermaye	13.097.521	89.676.750	52.114.121	117.050.000	3.000.000	34.420.000	(296.260.871)	13.097.521
Sermaye düzeltmesi	163.143.245	140.631.025	256.694.092	379.235.139	-	88.207.911	(864.768.169)	163.143.243
Emisyon primi	-	182.984.809	32.938.383	1.537.497	-	-	(141.758.222)	75.702.467
Finansal varlıklardaki değer artışı	-	-	-	-	-	-	-	-
Geçmiş yıllar kârları	323.854.960	191.279.330	(195.268.839)	322.191.389	(29.702.894)	(62.606.905)	(88.180.054)	461.566.987
Kontrol gücü olmayan paylar	-	-	-	-	59.624.978	-	881.305.934	940.930.912
TOPLAM KAYNAKLAR	501.071.883	1.024.119.921	251.718.318	1.269.159.636	189.295.990	203.219.057	(681.884.764)	2.756.700.041

AKKÖK SANAYİ YATIRIM VE GELİŞTİRME A.Ş.

31 Aralık 2009 ve 2008 Tarihlerinde Sona Eren Yıllara ait Konsolide Finansal Tablolara İlişkin Dipnotlar

	Holding	Enerji	Tekstil	Kimya	Gayrimenkul	Diğer	Konsolidasyon Düzeltilmeleri ve Eliminasyon	Toplam
SÜRDÜRÜLEN FAALİYETLER								
Net satışlar	8.160.506	607.103.558	162.329.711	1.068.907.266	2.399.815	382.324.323	-645.120.414	1.586.104.765
Satışların Maliyeti (-)	(2.340.522)	(513.106.567)	(143.250.900)	(951.588.385)	(4.515.287)	(391.699.738)	597.094.043	(1.409.407.356)
BRÜT KÂR/(ZARAR)	5.819.984	93.996.991	19.078.811	117.318.881	(2.115.472)	(9.375.415)	(48.026.371)	176.697.409
Araştırma ve geliştirme giderleri (-)	-	(992.931)	(999.544)	(9.634.522)	-	-	115.442	(11.511.555)
Pazarlama, satış ve dağıtım giderleri (-)	-	(1.412.573)	(6.902.278)	(15.948.512)	(59.864)	-	4.508.569	(19.814.658)
Genel yönetim giderleri (-)	(10.841.804)	(33.358.305)	(19.051.126)	(44.784.200)	(25.969.310)	(21.708.975)	18.537.698	(137.176.022)
FAALİYET KÂRI/(ZARARI)	(5.021.820)	58.233.182	(7.874.137)	46.951.647	(28.144.646)	(31.084.390)	(24.864.662)	8.195.174
Özkaynak yöntemiyle değerlendirilen yatırımların kâr/zararlarındaki paylar							6.360.833	6.360.833
Finansman gelirleri/(giderleri), net	(619)	(10.887.283)	(20.700.830)	(31.000.850)	(19.135.450)	(1.860.734)	197.720.965	114.135.199
Diğer gelirler/(giderler), net	24.963.330	37.689.641	21.649.817	85.516.574	30.157.031	34.301.725	(182.875.902)	51.402.216
SÜRDÜRÜLEN FAALİYETLER VERGİ ÖNCESİ KÂRI/(ZARARI)								
-Dönem vergi geliri/(gideri)	-	(1.390.237)	(583.960)	(17.814.912)	(2.494.445)	(826.282)	-	(23.109.836)
-Ertelenen vergi geliri/(gideri),net	117.229	(9.867.600)	(2.552.411)	(7.805.212)	7.490.850	196.590	(987.902)	(13.408.456)
Sürdürülen Faaliyetler Vergi Geliri/(Gideri)	117.229	(11.257.837)	(3.136.371)	(25.620.124)	4.996.405	(629.692)	(987.902)	(36.518.292)
SÜRDÜRÜLEN FAALİYETLER DÖNEM KÂRI/(ZARARI)								
DÖNEM KÂRI/(ZARARI)	20.058.120	73.777.703	(10.061.521)	75.847.247	(12.126.660)	726.909	(4.646.668)	143.575.130
Diğer Kapsamlı Gelir:								
-Finansal Varlıklar Değer Artış Fonundaki Değişim	-	-	-	-	-	-	(2.469.301)	(2.469.301)
-Yabancı para çevrim farkındaki değişim	-	-	-	-	-	-	(104.424)	(104.424)
DİĞER KAPSAMLI GELİR (VERGİ SONRASI)								
	-	-	-	-	-	-	(2.573.725)	(2.573.725)
TOPLAM KAPSAMLI GELİR								
Dönem Kârı/(Zararının) Dağılımı	20.058.120	73.777.703	(10.061.521)	75.847.247	(12.126.660)	726.909	(7.220.393)	141.001.405
-Kontrol Gücü Olmayan Paylar	-	-	-	-	21.302.726	-	65.976.211	87.278.937
-Ana Ortaklık Payları	20.058.120	73.777.703	(10.061.521)	75.847.247	(33.429.386)	726.909	(70.622.879)	56.296.193
Toplam Kapsamlı Gelirin Dağılımı								
-Kontrol Gücü Olmayan Paylar	-	-	-	-	21.302.726	-	65.766.039	87.068.765
-Ana Ortaklık Payları	20.058.120	73.777.703	(10.061.521)	75.847.247	(33.429.386)	726.909	(72.986.432)	53.932.640

Adresler

Akkök Sanayi Yatırım ve Geliştirme A.Ş.

Miralay Şefik Bey Sokak No: 15 Ak Han
Gümüşsuyu 34437 İstanbul
Tel: 0212 393 01 01
Faks: 0212 393 01 12
www.akkok.com.tr
akkok@akkok.com.tr

KİMYA

Aksa Akrilik Kimya San. A.Ş.

Merkez
Miralay Şefik Bey Sokak No:15 Ak Han
Gümüşsuyu 34437 İstanbul
Tel: 0212 251 90 00 (5 Hat)
Faks: 0212 251 45 07
www.aksa.com
aksa@aksa.com

Fabrika

Denizçalı Köyü, Karamürsel Yolu
P.K. 115, 13. km. Yalova
Tel: 0226 353 25 45
Faks: 0226 814 18 55

Ak-Kim Kimya San. ve Tic. A.Ş.

Merkez
Süleyman Seba Cad. Acısu Sokak
Taşlık Apt. No: 13 Maçka 34357 İstanbul
Tel: 0212 258 31 22 (3 Hat)-0212 259 74 02
Faks: 0212 259 12 92
www.akkim.com.tr
akkim@akkim.com.tr

Fabrika 1

Taşköprü Mevkii, P.K. 39 Yalova
Tel: 0226 815 33 00
Faks: 0226 353 25 39

Fabrika 2

Organize Sanayi Bölgesi, Fevzi Paşa Mah.
Namık Kemal Bulvarı No: 116
Çerkezköy/Tekirdağ
Tel: 0282 726 70 60
Faks: 0282 726 70 63

Aktem Uluslararası Mümessilik ve Tic. A.Ş.

Süleyman Seba Cad. Acısu Sokak Taşlık Apt.
No: 13 Maçka 34357 İstanbul
Tel: 0212 258 31 22 (3 hat)-0212 259 74 02
Faks: 0212 259 79 86

Akmetem Poliüretan San. ve Tic. A.Ş.

Merkez
Şakir Kesebir Cad. No: 36
Balmumcu Plaza 4 K: 2 D: 2
Balmumcu 80700 İstanbul
Tel: 0212 217 08 88
Faks: 0212 212 92 33

Fabrika

Şeyhli Köyü, Köyalı Mevkii
Kurtköy, Pendik 81520 İstanbul
Tel: 0216 378 20 14-15
Faks: 0216 378 20 02
www.akmetem.com.tr
info@akmetem.com.tr

ENERJİ

Akenerji Elektrik Üretim A.Ş.

Merkez
Miralay Şefik Bey Sok. No: 15 Ak Han
Gümüşsuyu 34437 İstanbul
Tel: 0212 249 82 82
Faks: 0212 249 73 55
www.akenerji.com.tr
info@akenerji.com.tr

Şube

Nenehatun Cad. No: 98/4
Gaziosmanpaşa 06700 Ankara
Tel: 0312 447 50 60
Faks: 0312 446 17 93

SEDAŞ - Sakarya Elektrik Dağıtım A.Ş.

Orhangazi Cad. Trafo Tesisleri PK 160 54100
Sakarya
Tel: 0264 275 10 60 (pbx)
Faks: 0264 275 10 48
www.sedas.com
info@sedas.com

GAYRİMENKUL

Akiş Gayrimenkul Yatırımı A.Ş.

Miralay Şefik Bey Sokak No: 11 K: 5-6
Gümüşsuyu 34437 İstanbul
Tel: 0212 393 01 00
Faks: 0212 393 01 02
www.akisgmy.com
info@akisgmy.com

Akmerkez Gayrimenkul Yatırım Ortaklığı A.Ş.

Nispetiye Cad. E-3 Blok K: 1
Etiler 34340 İstanbul
Tel: 0212 282 01 70
Faks: 0212 282 01 15-0212 282 01 65
www.akmerkez.com.tr
info@akmerkez.com.tr

Akmerkez Residence

Adnan Saygun Cad. Ulus 34340 İstanbul
Tel: 0212 282 01 70-0212 282 11 28
Faks: 0212 282 06 12
www.akmerkez.com.tr
residence@akmerkez.com.tr

Ak Turizm ve Dış Tic. A.Ş.

Miralay Şefik Bey Sokak No: 15 Ak Han
Gümüşsuyu 34437 İstanbul
Tel: 0212 251 92 00 (12 Hat)
Faks: 0212 292 13 66-67

TEKSTİL

Ak-Al Tekstil San. A.Ş.

Merkez
Ömer Avni Mah. İnönü Cad. Dersan Han
No: 46 Kat: 2 Gümüşsuyu 34437 İstanbul
Tel: 0212 251 15 63 (8 Hat)
Faks: 0212 251 62 53
www.ak-al.com
info@ak-al.com

Fabrika 1

Alaplı Aşağı Doğancılar Mevkii Zonguldak
Tel: 0372 378 56 00
Faks: 0372 378 02 89

Fabrika 2

Organize Sanayi Bölgesi
Fevzi Paşa Mah. Barbaros Cad. No: 71
Çerkezköy Tekirdağ
Tel: 0282 736 35 00-0282 726 70 70
Faks: 0282 726 70 80-0282 726 70 80

Ak-Tops Tekstil San. A.Ş.

Taşköprü Mevkii P.K. 98 77200 Yalova
Tel: 0226 353 32 05
Faks: 0226 353 22 18
www.ak-tops.com
ak-tops@ak-tops.com

Aksa Egypt Acrylic Fiber Industry S.A.E.

4th Industrial Zone,
Plot: 19 (Parts:1-2-13-14)
New Borg El Arab City, Alexandria Egypt
Tel: +203 459 48 50/51
Faks: +203 459 74 31

DESTEK HİZMETLER

Akport Tekirdağ Liman İşletmesi A.Ş.

Merkez
Miralay Şefik Bey Sok. No: 15 Ak Han
Gümüşsuyu 34437 İstanbul
Tel: 0212 393 01 20
Faks: 0212 393 01 26
www.akport.com.tr
akport@akport.com.tr

Liman

Barbaros Yolu Üzeri
Liman Tekirdağ
Tel: 0282 261 08 00
Faks: 0282 261 23 46

Akmerkez Lokantacılık Gıda San. ve Tic. A.Ş.

Paper Moon İstanbul
Ulus Cad. Akmerkez No: 224
Etiler 34340 İstanbul
Tel: 0212 282 16 16
Faks: 0212 282 13 34

Paper Moon Ankara

Tahran Cad. No: 2
Kavaklıdere Ankara
Tel: 0312 428 74 74
Faks: 0312 466 73 42

Ak-Pa Tekstil İhracat Pazarlama A.Ş.

Miralay Şefik Bey Sokak No: 15 Ak Han
Gümüşsuyu 34437 İstanbul
Tel: 0212 251 92 00 (12 Hat)
Faks: 0212 292 13 66-67
www.akpa.com.tr
akpa@akpa.com.tr

Aktek Bilgi İletişim Teknoloji San. ve Tic. A.Ş.

Miralay Şefik Bey Sok. No: 11 K: 2-3
Gümüşsuyu 34437 İstanbul
Tel: 0212 393 00 90
Faks: 0212 393 00 91
www.aktekbilisim.com
info@aktekbilisim.com

Dinkal Sigorta Acenteliği A.Ş.

Miralay Şefik Bey Sok. No: 11 Kat: 1
Gümüşsuyu 34437 İstanbul
Tel: 0212 251 45 00 (12 Hat)-0212 251 90 00
Faks: 0 212 57 28
www.dinkalsigorta.com.tr
dinkal@dinkalsigorta.com.tr

