

AKKÖK SANAYİ YATIRIM VE GELİŞTİRME A.Ş.
FAALİYET RAPORU 2006





GÜCÜMÜZÜ DİYALOGDAN ALIYORUZ ▶▶

İçindekiler >

- Akkök Şirketler Grubu > 02
- Başlıca Finansal ve Operasyonel Göstergeler > 03
- Tarihçe ve Gelişim > 04
- Yönetim Kurulu'nun Mesajı > 06
- İcra Kurulu Başkanı'nın Mesajı > 08
- Genel Müdürler > 11
- Kimya > 14
- Enerji > 24
- Tekstil > 30
- Gayrimenkul > 38
- Diğer Hizmetler > 46
- Sosyal Sorumluluk > 58
- Konsolide Finansal Tablolar ve Bağımsız Denetim Raporu > 67
- Adresler > 108

Akkök Şirketler Grubu, bir yandan art arda yaşanan teknolojik devrimlerle, öte yandan içinde bulunduğumuz doğal dokunun geçirdiği dönüşümle dünyanın çehresinin hızla değiştiğinin farkındadır. İş dünyasında da geleceği, dönüşümü sessizce izlemek yerine pro-aktif önlemlerle sürece katkıda bulunma gücüne sahip olan şirketler yaratacaktır. Yarım asrı aşan tecrübesi, güçlü sermaye yapısı ve üstün nitelikli ürünleriyle Akkök Şirketler Grubu, diyalogun, değişim ve dönüşümün vazgeçilmez unsuru olduğunun ve kurumsal varoluşunun toplumsal gelişimden ayrı tutulamayacağına bilincindedir. Bugüne dek olduğu gibi bundan böyle de “toplumla el ele, toplumla birlikte” gelişim felsefesiyle, eğitimden kültür ve sanata, geniş bir alana yayılan toplumsal sorumluluk projeleriyle Türkiye'nin geleceği için katkıda bulunmaktan kıvanç duyar.

AKKÖK ŞİRKETLER GRUBU

KİMYA

AKSA AKRİLİK KİMYA SAN. A.Ş.
AKSA EGYPT ACRYLIC FIBER INDUSTRY S.A.E.
AK-KİM KİMYA SAN. VE TİC. A.Ş.
AKMELTEM POLİÜRETAN SAN. VE TİC. A.Ş.

ENERJİ

AKENERJİ ELEKTRİK ÜRETİM A.Ş.

TEKSTİL

AK-AL TEKSTİL SANAYİ A.Ş.
AKSU İPLİK DOKUMA VE BOYA APRE FAB. T.A.Ş.
AK-TOPS TEKSTİL SAN. A.Ş.

GAYRİMENKUL

AKMERKEZ GAYRİMENKUL YATIRIM ORTAKLIĞI A.Ş.
AK TURİZM VE DIŞ TİC. A.Ş.
AKİŞ GAYRİMENKUL YATIRIMI A.Ş.

DiĞER HİZMETLER

AK-PA TEKSTİL İHRACAT PAZARLAMA A.Ş.
AKMERKEZ LOKANTACILIK GIDA SAN. VE TİC. A.Ş. (PAPERMOON)
DİNKAL SİGORTA ACENTELİĞİ A.Ş.
AKPORT TEKİRDAĞ LİMAN İŞLETMESİ A.Ş.
AKTEK BİLGİ İLETİŞİM TEKNOLOJİ SAN. VE TİC. A.Ş.

SOSYAL SORUMLULUK

EĞİTİME YAPILAN KATKILAR

AKSA ANADOLU TEKNİK LİSESİ VE ENDÜSTRİ MESLEK LİSESİ
RAİF DİNÇKÖK İLKÖĞRETİM OKULU
GÜZİN DİNÇKÖK İLKÖĞRETİM OKULU
İSTANBUL TEKNİK ÜNİVERSİTESİ MASLAK YURTLARI
İSOV MESLEKİ EĞİTİM MERKEZİ VE SOSYAL TESİSLERİ DİNÇKÖK ENDÜSTRİ MESLEK LİSESİ

BAŞLICA FİNANSAL VE OPERASYONEL GÖSTERGELER

%14

Akkök Grubu'nun kombine satışları 2005 yılına göre %14 artarak 1.604 milyon ABD dolarına yükselmiştir.

► NET SATIŞLAR (Kombine)

(Milyon ABD doları)



%12

Akkök Grubu'nun konsolide cirosu 2005 yılına oranla %12 artarak 1.122 milyon ABD dolarına yükselmiştir.

► TOPLAM CİRO (Konsolide)

(UFRS, Milyon ABD doları)



%114

Akkök Grubu'nun kombine FVAÖK'ı 2006 yılında %114 artışla 182 milyon ABD dolarına yükselmiştir.

► FVAÖK (Kombine)

(Milyon ABD doları)



%296

Grubun konsolide brüt kârı 2005 yılına göre yaklaşık üç kat artarak 115 milyon ABD dolarına yükselmiştir.

► BRÜT KÂR (Konsolide)

(UFRS, Milyon ABD doları)



66 milyon ABD doları

2005 yılını 4 milyon ABD doları zararla kapatan Akkök, 2006 yılında 66 milyon ABD doları kombine net kâr elde etmiştir.

► NET KÂR (Kombine)

(Milyon ABD doları)



■ Kâr ■ Zarar

23 milyon ABD doları

2005 yılını 174 milyon ABD doları zararla kapatan Akkök, 2006 yılında 23 milyon ABD doları konsolide net kâr elde etmiştir.

► NET KÂR/(ZARAR) (Konsolide)

(UFRS, Milyon ABD doları)



■ Kâr ■ Zarar

TARİHÇE VE GELİŞİM

50'LER

- 1952** • Aksu, Grubun ilk sanayi yatırımı olarak İstanbul Bakırköy'de kuruldu.
- Ariş, İstanbul Bakırköy'de kuruldu.
- 1955** • Dinarsu, İstanbul Eyüp'te kuruldu.

60'LAR

- 1968** • Aksa, Yalova'da kuruldu.

70'LER

- 1971** • Aksa üretime başladı.
- 1974** • Ak-AI Yalova Fabrikası kuruldu ve üretime geçti.
- 1975** • Dinarsu Çerkezköy Tesisleri kuruldu.
- 1976** • Dinkal, Grubun iplik üretimi ve ticareti yapan kuruluşu, Ariş Sanayi ve Ticaret T.A.Ş. unvanı altında faaliyetine başladı.
- Akmeltem kuruldu ve üretime başladı.
- Ak-Pa kuruldu.
- 1977** • Aksa, ilk ihracatını gerçekleştirdi.
- Ak-Kim kuruldu ve kükürt dioksit üretimine başladı.
- 1978** • Aksu, Çerkezköy Fabrikası'nı açtı.

80'LER

- 1982** • Ak-AI Bozüyük Fabrikası kuruldu.
- 1985** • Akmerkez Etiler Adi Ortaklığı kuruldu.
- 1986** • Aksa, Mart ayında İMKB'ye kote oldu.
- Ak-AI, Eylül ayında İMKB'ye kote oldu.
- Ak-Tops kuruldu.
- 1989** • Akenerji kuruldu.
- Aktem kuruldu.

90'LAR

- 1990** • Dinkal, bir sigorta danışmanlık ve acentelik anonim şirketi olarak yeniden yapılandı.
- 1991** • Aksu, tüm üretimini Çerkezköy'e taşıdı.
- Akenerji Yalova Santrali 21 MW kurulu gücü ile faaliyete başladı.
- 1992** • Ak-Kim Klor-Alkali Tesisi üretime başladı.
- Akenerji Yalova Santrali'nin 17 MW kurulu güce sahip kojenerasyon ünitesi devreye alındı.
- 1993** • Aksu, Kasım ayında İMKB'ye kote oldu.
- Ak-AI Alaplı Fabrikası kuruldu ve üretime geçti.
- Akmerkez, 18 Aralık'ta açıldı.
- Akenerji Çerkezköy Santrali'nin 21,5 MW kurulu güce sahip ilk kojenerasyon ünitesi devreye alındı.
- 1995** • Akmerkez, Viyana'da "Avrupa'nın En İyi Alışveriş Merkezi Ödülü"nü aldı.
- Akenerji Çerkezköy Santrali'nin 43,5 MW kurulu güce sahip ikinci kojenerasyon ünitesi devreye alındı.
- 1996** • Akenerji, toplam 6,3 MW kurulu güce sahip Alaplı Santrali'ni işletmeye aldı.
- Akenerji, Çerkezköy Santrali'nde 33 MW kurulu güce sahip üçüncü kojenerasyon ünitesini de devreye alarak, toplam 98 MW kurulu güce ulaştı.
- Akmerkez Lokantacılık, Papermoon Akmerkez'i açtı.
- Akmerkez, Las Vegas'ta "Dünyanın En İyi Alışveriş Merkezi Ödülü"nü aldı.
- 1997** • Akenerji, toplam 132 MW kurulu güce sahip Bozüyük Santrali'ni işletmeye açtı.
- 1998** • Akport, Tekirdağ-Trieste Ro-Ro hattını açtı.
- Ak-Kim, Türkiye'nin ilk hidrojen peroksit tesisini üretime açtı.
- 1999** • Akrom Akal Textile Romania SRL kuruldu.

2,5

MİLYAR ABD DOLARI

Yarım asrı aşan tecrübesi, güçlü sermaye yapısı ve üstün nitelikli ürünleriyle Akkök Şirketler Grubu, bu perspektif doğrultusunda, sadece bugünün değil, aynı zamanda geleceğin dünyasındaki yerini de belirleme çabasıdadır. Stratejimiz, önümüzdeki beş yıl boyunca yıllık %15 oranında bir büyüme hızını sürdürmek ve böylece 2,5 milyar dolarlık bir ciro büyüklüğüne ulaşmaktır.



*Kurucumuz Raif Dinçök
(1912-1994)*

2000'LER

- 2000** • Akrom Romanya Fabrikası üretime geçti.
• Akenerji hisseleri Haziran ayında İMKB'ye kote oldu.
- 2001** • Akenerji, 10,4 MW kurulu güce sahip Çorlu Santrali'ni, 5,08 MW kurulu güce sahip Orhangazi Santrali'ni, 15,6 MW kurulu güce sahip Denizli Santrali'ni, 16 MW kurulu güce sahip Uşak Santrali'ni ve 10,4 MW kurulu güce sahip Yalova Ak-Al Santrali'ni işleme aldı. Ayrıca Gürsu Santrali'nin 10,4 MW kurulu güce sahip iki ünitesi devreye girdi.
- 2002** • Ak-Kim yurtdışına teknoloji ihracatına başladı.
• Akenerji Gürsu Santrali'nin 5,2 MW kurulu güce sahip bir ünitesini işleme aldı.
- 2003** • "Aksa Egypt", Mısır, İskenderiye'de kuruldu.
• Akenerji 45 MW kurulu güce sahip İzmir-Batıçim Santrali'ni işleme aldı.
• Akenerji, Türkiye Kojenerasyon Derneği tarafından "En Başarılı Kojenerasyon Tesisi" seçildi.
• Ak-Kim Monoklor Asetik Asit Tesisi kuruldu.
• Aksa, gerçekleştirmeyi planladığı yeni yatırımları için Fitco B.V.'yi kurdu.
• Aksu, Premiere Vision Fuarı'na katılan ilk Türk firması oldu.
- 2004** • Akenerji Elektrik Enerjisi İthalat İhracat Toptan Ticaret A.Ş. kuruldu.
• Ak-Kim, ABD-Ürdün ortaklığı olan JBC şirketine Lut Gölü'nde anahtar teslimi kurduğu klor-alkali tesisini teslim etti.
- 2005** • Akmerkez, Nisan ayında İMKB'ye kote oldu.
• Aksa Egypt üretime geçti.
• Dinarsu, Merinos Halı Sanayi Grubu'na satıldı.
• Akenerji, toplam 127 MW kurulu güce sahip İzmir Kemalpaşa Santrali'ni devreye aldı.
- 2006** • Akenerji Akkur Enerji'yi satın alarak bünyesine kattı.
• Papermoon Ankara, Eylül ayında açıldı.
• Grubun gayrimenkul yatırımlarını geliştirmek ve yönetmek için Akiş kuruldu.



Ar-Ge ve teknolojik gelişmeler bilgi ekonomisine geçmek isteyen birçok ülkenin çalışma konusu olmuştur.

Ülkemizin ve şirketlerimizin küresel ortamda rekabetçi konumunu sürdürdürebilmesi; büyümeyi verimlilik artışlarına dayandırmalarına ve yeni katma değerli ürün ve hizmet alanlarına odaklanabilmelerine bağlıdır.

YÖNETİM KURULU'NUN MESAJI

1990'ların başından itibaren, düşüncelerin hızlı iletişimi, artan sermaye akışları, ticari engellerin azalması ve taşıma maliyetlerinin düşmesi ile birlikte değişimin temel taşı olarak kabul edeceğimiz küreselleşme dalgası daha da hızlanmıştır. Günümüz itibarıyla küreselleşme hem iş hem de sosyal hayatımızı hızla değiştirmeye devam etmektedir. **Dün için yeterli olan artık bugün için sadece vasat konumunda veya yetersiz kalmaktadır. Büyüklük ve küresel kapsama, şirketleri daha da güçlü kılmaktadır.** Rekabet sözcüğü artık yaşanan durumu anlatmakta yetersiz kaldığından yerini hiper rekabet kavramına terk etmiştir. Bu süreçte, gerek organizasyon yapılarında gerekse iş yapma biçimlerinde büyük bir değişim gerçekleşmektedir.

Bu genel çerçeve kapsamında 2006 yılında dünyada ve ülkemizde yaşanan önemli ekonomik olaylara şöyle bir göz attığımızda;

2006 yılını olumlu gelişmelerle açan dünya piyasalarını Nisan ayı itibarıyla yüksek petrol fiyatları ve global likiditenin büyümesindeki yavaşlama rahatsız etmeye başladı. Petrol fiyatlarında süregelen yükseliş küresel enflasyonun yükseleceği endişesini artırdı. Bu etkilerle Amerika, Avrupa ve Asya merkez bankalarının eş zamanlı olarak sıkı para politikası uygulayacağı endişesi uzun vadeli faiz oranlarının yükselmesine neden olmuştur.

Yurtiçinde ise, Merkez Bankası Haziran ayı boyunca gecelik faizleri artırarak %19'ların üzerine taşımıştır. Bütün bu olumsuz gelişmeler Ağustos ayı itibarıyla küresel likiditeye dair endişelerin azalmasıyla birlikte Türkiye mali piyasalarında istikrarın sürdürülmesini sağlamıştır.

Yılın son çeyreğine girildiğinde ise Amerikan ekonomisindeki yavaşlama ve petrol fiyatlarındaki gerilemeyle birlikte küresel enflasyon ile ilgili kaygılar azalmıştır.

Türkiye olarak yılın son ayı itibarıyla Avrupa Birliği tam üyelik sürecinde "sıkıntılı bir döneme" girilmiştir. AB ülkelerinin politik kaygıları ve kısa vadeli politikaları çerçevesinde AB Komisyonu Türkiye ile görüşmelerin kısmen dondurulması yönünde tavsiye kararı almıştır.

2006 yılı içinde yaşanan bu gelişmeler karşısında ülkemizde odaklanmamız gereken önemli konu ve olayları kısaca özetleyecek olursak;

Cari açık 2006 yılında GSMH'nin %8'i büyüklüğe ulaşmıştır. Emtia ve petrol fiyatlarında yaşanan gerileme, yavaşlayan iç talep ve güçlü dış talep,

açığın büyüme hızını bu dönemde geriletmeye başlamıştır. 2006 yılında oluşan cari açığın doğrudan yabancı sermaye tarafından karşılanma oranı ise %60 olarak gerçekleşmiş olup bu oranın 2007 yılında daha yüksek seviyelere çıkabileceği varsayılmaktadır. Yurtdışı kökenli başlayan 2006 Mayıs çalkantısının ardından ekonomik büyüme yavaşlamış olsa da ihracat artışıdaki yükseliş sanayi üretiminin performansını olumlu yönde etkilemiştir. **Bu kapsamda politik ve ekonomik istikrarın dış şoklara karşı ne kadar önemli olduğu bir kez daha denenmiştir.**

2000-2005 yılları arasında gelişmekte olan ekonomilerin, dünya genelindeki doğrudan yabancı sermaye yatırımlarından aldığı pay iki katına çıkmıştır. 1980-2004 yılları arasında ise ülkemize giren doğrudan yabancı sermaye yatırımları toplam 21 milyar Amerikan doları olmuştur. Buna karşılık 2006 yılı boyunca oluşan rakam ise 18,9 milyar Amerikan doları olarak gerçekleşmiştir. **Yıllardan beri özlemini çektiğimiz yabancı sermaye, büyüklüğü itibarıyla cari açığa ve ekonomiye olumlu katkı sağlamaktadır.**

2006 yılının Mayıs sonu itibarıyla global risk iştahında yaşanan düşüş Türkiye finansal piyasalarındaki dalgalanmayı artırmıştır. Türkiye ekonomisinin dış şoklara göre kırılganlığı hâlâ yüksek seviyede olduğundan kur riski ve dolayısıyla reel faiz de hâlâ yüksek seviyelerdedir. Olumsuz sayılabilecek bu değerlendirmeye rağmen yakın geçmiş verilerimize dayanarak enflasyonsuz döneme geçmeye başladığımız ise genel kabul gören bir konudur. **Gerçek anlamda enflasyonsuz ortama geçiş ile beraber reel faizin de düşmesi, paradan para kazanma döneminin sona ermeye başlaması demek olacaktır.** Kamu iç borcunun yönetilebilir, dış borcun ise finanse edilebilir olması sonucu reel faiz daha rasyonel sayılara inebilecektir. Dolayısıyla gerçekçi kâr marjlarına ulaşmamız için hem ölçek ekonomisi sağlamak adına büyüme hem de verimlilik artışları sağlamak adına işlerimize odaklanma dönemi başlamıştır.

Bütün bu gelişmelere ilave olarak ülkemizde ve şirketlerimizde odaklanmamız gereken diğer önemli bir konu da Ar-Ge ve teknolojik geliştirmelerdir. Günümüzde Ar-Ge ve teknolojik geliştirmeler sadece gelişmiş birkaç ülkenin tekelinde olmaktan çıkmış ve bilgi ekonomisine geçmek isteyen birçok ülkenin çalışma konusu olmuştur.

Ülkemizin ve şirketlerimizin küresel ortamda rekabetçi konumunu sürdürebilmesi; büyümeyi verimlilik artışlarına dayandırmalarına ve yeni katma değerli ürün ve hizmet alanlarına odaklanabilmelerine bağlıdır. Bu doğrultuda ülkemizde ve şirketlerimizde;

1. Yenilikçiliğe sürekli olarak (Constant innovation) önem verilmesi,
2. Bilim ve teknoloji kapasitelerinin artırılması,
3. Entelektüel sermayelerin geliştirilmesi,
4. Bilgi ve iletişim teknolojilerinin etkili biçimde kullanılabilmesi büyük önem taşımaktadır.

Bütün bu çalışmaları yaparken şirketlerimizin küresel anlamda hiper rekabetin bir parçası olduğunu göz ardı etmemeliyiz. Küresel rekabetle Çin'in yakaladığı artan ivme bunun en çarpıcı örneğidir.

Sonuç olarak, Akkök Şirketler Grubu tüm bu gelişmeler ışığında önümüzdeki dönemde de şeffaf yönetim, hızlı ve doğru karar alma adına kurumsallaşma, küresel rekabette gücünü artırmak adına büyüme, rekabet gücü yüksek alanlara odaklanma ve verimlilik artışı sağlamaya önem vermeye, artan bir azimle devam edecektir. **Bu değişimin tüm yönetim kademelerince hızla kabul görmesinin Grubun performansına yansıtıldığını izlemekteyiz. 2007-2009 yılları arasında özelleştirme fırsatları da başta olmak üzere mevcut işlerin tamamlayıcı alanlarına da odaklanacaktır. 2010'lu yıllar ise mevcut işlerimizde rekabet ve finansal gücümüzün doruk noktasındaki yıllar olacağından, Grubumuzun kârlı büyüme ivmesinin daha da hızlanacağını umutla hedeflemekteyiz.**

Bu vesile ile bugüne gelmemizi sağlayan ve gelecekteki atılımlarımıza da imza atacak olan değerli çalışanlarımıza, yöneticilerimize teşekkürü bir borç bilir; Akkök adına tüm ekonomik ve sosyal paydaşlarımıza bizlere gösterdikleri ve gösterecekleri güven, inanç ve yakın ilgileri için sevgi ve saygılarımızı sunarız.



Ömer Dinçkök
Yönetim Kurulu
Başkanı



Ali R. Dinçkök
Yönetim Kurulu
Başkan Vekili



Kimya, enerji, tekstil, gayrimenkul ve liman işletmeciliği konularında faaliyet gösteren Grubumuz kombine cirosunu %14 artırarak 1.604 milyon ABD dolarına, konsolide cirosunu ise %12 artırarak 1.122 milyon ABD doları seviyesine çıkardı. Yurtdışı satış ve faaliyet gelirlerimiz %8 artışla 330,4 milyon ABD doları olarak gerçekleşti.

İcra Kurulu (soldan sağa): **Mehmet Ali Berkman** (Başkan),
Ayça Dinçkök (Üye), **Raif A. Dinçkök** (Üye)

İCRA KURULU BAŞKANI'NIN MESAJI

2006 yılı Mayıs ve Haziran aylarında ülkemizin geçirdiği çalkantı, ekonomimizin dış şoklara karşı kırılganlığının devam ettiğini göstermektedir. Diğer taraftan AB'nin Türkiye'nin Kıbrıs konusunda sözünü tutmadığı savından hareketle görüşmeleri yavaşlatması; Fransa'nın tam üyelik konusundaki çekincesi Türkiye'nin ekonomik, sosyal ve siyasi reformları duraksamadan yerine getirmesini zorunlu kılmaktadır. AB ile bütünleşmenin partiler üstü bir strateji haline gelmesi, ilişkilerin yeniden canlanmasını sağlayacak ve ekonominin kırılganlığını önleyecek en önemli etken olacaktır.

Ekonomideki büyüme devam etti

Türkiye'nin makroekonomik göstergeleri şirketlerin mikroekonomilerinin çerçevesini oluşturmaktadır. Bu açıdan 2006 yılına baktığımızda tüketici harcamalarında son dönemdeki yavaşlamaya rağmen GSMH'nin %6 oranında büyüdüğünü, bütçe performansı ve faiz dışı fazla bakımından son derece iyi bir performans gösterdiğimizizi, özelleştirme gelirlerinin 8,1 milyar ABD dolarına ulaştığını, kamu borç stokunun milli gelire oranının %60,7 ile olumlu göstergelerden biri olduğunu görüyoruz.

Borsa Endeksi de olumlu bir seyir izledi ve IMKB'nin 2/3'ünü elinde bulduran yabancılar pozisyonlarını korudular.

Hazine borçlanma faizi yaz başındaki dalgalanmayı takiben yıl sonuna kadar sabit tutuldu. Bu dalgalanma uzun vadeli konut kredilerinin yılın ikinci yarısında %80 gerilemesine neden oldu. Aynı nedene bağlı olarak enflasyon yıllık %5 hedefinin oldukça üzerinde %9,65 olarak gerçekleşti.

Cari açık 31,3 milyar ABD doları

Bu dönemde Türk ekonomisinin iki önemli sorununu işsizlik ve cari açık olarak sıralayabiliriz. Cari açık 2005'e göre %35 oranında fazlalıkla 31,3 milyar ABD dolarına ve milli gelirin %8'ine ulaştı. İşsizlik ise önceki yıla göre 0,4 puanlık bir azalışla %9,9 seviyesinde gerçekleşti. Milli gelir yaklaşık 400 milyar ABD doları, kişi başı gelir ise %9,4 artarak 5.477 ABD doları oldu.

Konsolide ciromuz %12 arttı

Bütün bu makro göstergeler çerçevesinde, kimya, enerji, tekstil, gayrimenkul ve liman işletmeciliği konularında faaliyet gösteren Grubumuz, kombine cirosunu %14 artırarak 1.604 milyon ABD dolarına, konsolide cirosunu ise %12 artırarak 1.122 milyon ABD doları seviyesine çıkardı. Yurtdışı satış ve faaliyet gelirlerimiz %8 artışla 330,4 milyon ABD doları olarak gerçekleşti.

Akkök Sanayi Yatırım ve Geliştirme A.Ş.'nin kârlılığı ise bir önceki yılda 118,5 milyon ABD doları seviyesindeki zararını telafi ederek 6,7 milyon ABD doları olarak gerçekleşti. Grubumuzun konsolide net kârı ise 22,8 milyon ABD doları oldu.

Tamamı doğal gaz santrallerinden oluşan Akenerji üretim maliyetlerinin sürekli artmasına karşılık satış fiyatlarının sabit kalması, bu şirketimizin 2006 yılını da 40,2 milyon ABD doları zararla kapatmasına neden oldu. Gerek yatırımda, gerekse insan kaynakları ve organizasyonda yeniden yapılanma faaliyetlerini sürdüren Aksu şirketimiz de 2006 yılını 4,8 milyon ABD doları zararla kapattı. Ancak gerçekleştirilen yatırımlar 2007 yılından itibaren Aksu şirketimizin zararlı dönemini geride bırakacağını, Akenerji şirketimiz ise gerek doğalgaz santrallerinin rasyonel çalıştırılması, gerekse "Dengeleme Uzlaştırma Yönetmeliği" çerçevesinde belirlenen satış fiyatları sayesinde iki yıllık aradan sonra 2007 yılından itibaren kârlı bir konuma geleceğini gösteriyor.

Akenerji, 376 MW'lık HES gücüne ulaşacak

Akenerji gerek inşaatını sürdürmekte olduğu hidroelektrik santralleri, gerekse elinde bulundurduğu ve satın almayı planladığı hidroelektrik lisansları ile toplam hidroelektrik üretim gücünü 376 MW'a çıkartarak geleceğini garanti altına almaktadır. Ayrıca üretimi çeşitlendirmek amacıyla elinde bulundurduğu 16 MW RES (Rüzgar Enerjisi Santrali) lisansı yanında diğer yenilenebilir enerji ve kömür kaynakları konusunda faaliyetlerini de sürdürmektedir. Planlanan bu projeler için öngörülen toplam yatırım tutarı 500 milyon ABD dolarıdır.

Aksa, bütün olumsuzluklara rağmen net kârını yükseltti

Aksa 2006 yılında çok iyi bir performans göstererek, girdi maliyetlerindeki artışa ve iştiraklerinden gelen zarara karşılık, özellikle katma değerli ürünlerinin payını artırarak ve verimli çalışarak yurtiçi pazar payını korudu ve net kârını 49,2 milyon ABD doları seviyesine yükseltti. Aksa'nın bu yıl içerisindeki en önemli girişimi yüksek teknoloji ürünü olan karbon elyaf deneme üretimlerine başlaması oldu. Aksa, enerji maliyetlerini düşürecek arayışını olumlu sonuçlandırabildiği takdirde dünya pazarındaki güçlü konumunu daha da kuvvetlendirecektir.

Ak-Kim'den "anahtar teslimi" mühendislik projeleri

Ak-Kim, kendi teknolojisi ile istikrarlı büyümesini ve yurtdışı anahtar teslimi projelerini başarıyla sürdürdü. Ak-Kim bundan sonraki yıllarda sıçramalı bir büyümeyi gerçekleştirecek olgunluğa erişmiş olup önemli projelere imza atacaktır.

Gayrimenkul işlerimize hız verdik

Grubumuzun en tanınmış ve prestijli markalarından olan Papermoon'u Eylül 2006'da Ankaralı gurmelerle buluşturduk. Alışveriş merkezlerine örnek ve övünç kaynağımız olan Akmerkez'den sonra uzun bir süre ara verdiğimiz gayrimenkul geliştirme işimize biri İstanbul'un Anadolu, diğeri Avrupa yakasında iki büyük ortak girişimle hız verdik. Büyük ortaklarımız Sinpaş ve Ülker Grubu ile birlikte Acıbadem'de yaklaşık 400.000 m² inşaat alanı olan, içinde bir alışveriş merkezi, apart otel ve konutlar bulunan projeye 2007 yılında başlanacaktır. Aynı şekilde Bahçeşehir'e bitişik Esenyurt beldesinde 450 dönüm arazi üzerinde alışveriş merkezi ve konutlar bulunan bir projeyi dört fazda tamamlanmak üzere Akmerkez'deki ortağımız Corio ve Garanti Koza şirketi ile birlikte 2007 yılında başlatacağız. Gayrimenkul işlerimizin hız kazanması, bu işlerimizi Akiş adını verdiğimiz yeni bir şirket çatısı altında gerçekleştirmemizi gerekli kıldı.

KURUM YASASI

Geçen yıl başlattığımız Kurumsal Yönetim İlkeleri çalışması çerçevesinde “Kurum Yasamızı” 2007 yılı başında uygulamaya konulacak şekilde tamamladık.

2010

Mevcut faaliyet alanlarımızı destekleyecek ve sıçramalı büyüme sağlayacak yeniden yapılanma sürecinin ilk hedefi 2010 yılı.

Bu gelişime ivme kazandıracak yatırımlar;

- Akış'ın Acıbadem ve Esenyurt gayrimenkul projeleri,
- Akenerji'nin 376 MW'a ulaşacak olan HES ve 16 MW'lık RES yatırımları,
- Aksa'nın karbon elyaf üretimi,
- Aktek'in bilgi teknolojileri yatırımı.

RAİF DİNÇKÖK KÜLTÜR MERKEZİ

Kurumsal sosyal sorumluluğumuzun gereği olarak bu yıl, Yalova'da, kurucumuz Raif Dinçkök'ün adını taşıyacak çok amaçlı bir kültür merkezi yapma kararı aldık.

Akport'ta yeni yatırımlar

Akport limanına demiryolu 2007 yılında bağlanacaktır. Bu limanı gerek antrepo ve sosyal donatılarla destekleyerek, gerekse konteyner trafiğine hazırlayacak yatırımları gerçekleştirerek daha büyük ve kârlı hale getirecek çalışmaları 2006 yılı içinde başlattık.

2010 yılına kadar öngördüğümüz yeniden yapılanma stratejimizin ilk yılını başarılı ve öngörülerimize uygun bir şekilde tamamladık.

Mevcut faaliyet alanlarımızı destekleyecek ve sıçramalı büyüme sağlayacak yatırımları, gerek iç, gerekse dış yatırımcılarla olan işbirliklerini gerçekleştirecek şekilde organizasyonumuzu ve insan kaynaklarımızı oluşturuyoruz. Geçen yıl başlattığımız Kurumsal Yönetim İlkeleri çalışması çerçevesinde “Kurum Yasamızı” tamamlayarak 2007 yılı başında yürürlüğe koyacağız. Yenilikçi ve teknoloji odaklı büyüme stratejimize uygun organizasyon yapılanması için çalışmalarımızı sürdürüyoruz.

İşe Alma, Performans Yönetimi, Ücret Yönetimi, Kariyer Planlama ve Eğitim modüllerini içeren “İnsan Kaynakları” projemizin önemli bir kısmını tamamlayarak yürürlüğe soktuk. “Hay” grubundan danışmanlık alarak başlattığımız bu proje sayesinde en iyilerin aramıza katılacağı, adil ve başarıya odaklı bir ücret sistemi yürürlüğe girdi. Diğer taraftan, potansiyel kişilerin ve yedeklemenin sistematik olarak belirleneceği bu sistem, eksikliklerinin tamamlanmasıyla grubumuza ayrı bir ivme kazandıracaktır.

Grubumuzun teknolojik altyapısı Aktek'e emanet

Yeniden yapılanma çerçevesinde şirketlerimizin bilgi teknolojileri işlevlerini tek çatı altında birleştirecek Aktek adını verdiğimiz yeni şirketimiz 2007 yılı içinde faaliyete geçecektir. Bu sayede yetkin ve yüksek kaliteli insan kaynaklarını bir araya getirerek tüm topluluğa daha verimli ve sinerjisi yüksek hizmet verme olanağı ortaya çıkacaktır.

Diğer taraftan şirketlerimizin iştirak yapısında sadeleşme ve sektörümüzün öncü şirketlerinde sermayedar ve yönlendirici konumunun güçlendirme stratejisine uygun olarak, iştiraklerimizin yeni yatırımlarına kaynak yaratmak ve faaliyet sonuçlarının daha kolay değerlendirmelerini sağlamak hedefleri doğrultusunda Akkök Sanayi Yatırım ve Geliştirme A.Ş.'nin yeniden yapılanması İş Yatırım'ın danışmanlığında başlatılmış olup 2007 yılı içinde sonuçlandırılacaktır.

Yalova'ya çok amaçlı bir kültür merkezi kazandırmak istiyoruz

Kurumsal sosyal sorumluluğumuzun gereği olarak bu yıl Yalova'da kurucumuz merhum Raif Dinçkök'ün adını taşıyacak çok amaçlı bir kültür merkezi yapma kararı aldık. İnşaatına 2007 yılı içinde başlanacaktır.

Bu vesile ile başarılarımızda en büyük payı olan en başta çalışanlarımıza, iş ortaklarımıza, hissederlarımıza ve değerli müşterilerimize İcra Kurulu adına teşekkür ederim.

Saygılarımla,



Mehmet Ali Berkman
İcra Kurulu Başkanı

GENEL MÜDÜRLER



Alt sıra, soldan sağa:


Selim Gabay, Akmeltem Genel Müdürü, **Necdet Çolpan**, Ak-Pa Genel Müdürü, **Celalettin Özel**, Ak-Tops Genel Müdürü, **Zeynep Akdilli Oral**, Akmerkez Genel Müdürü, **Ateş Kunt**, Dinkal Genel Müdürü, **Refik Önür**, Ak-Kim Genel Müdürü, **Mustafa Yılmaz**, Aksa Genel Müdürü

Üst sıra, soldan sağa:

Köksal Akoğlu, Akış Genel Müdürü, **Cengiz Taş**, Ak-AI Genel Müdürü, **Murat Kılıç**, Aksu Genel Müdürü, **Fuat Özbekli**, Akport Genel Müdürü, **Hakan Korkmaz**, Aktek Genel Müdürü, **Aslan Badi**, Akkök Yönetim Kurulu Danışmanı, **Önder Karaduman**, Akenerji Genel Müdürü



ÇALIŞANLARLA DİYALOG ►► BAŞARMAK İÇİN...



Akkök Şirketler Grubu'nun, 55 yıl önce Bakırköy'de mütevazı bir yatırımdan bugünlere ulaşmasında en önemli paya sahip olan ve görevlerini büyük bir samimiyet, özveri ve sadakatle yürüten değerli çalışanlarımıza ve yöneticilerimize teşekkürü bir borç biliriz.

KİMYA

Dünyanın tek çatı altındaki en büyük akrilik elyaf üreticisi olan Aksa, 2009 yılından itibaren karbon elyaf üretmek için çalışmalarını sürdürmektedir.

Akkök'ün toplam ihracatı içinde Kimya Grubu %85 paya sahiptir.

1.500 TON KARBON ELYAF

2010 yılında pazar büyüklüğü 40.000 ton/yılı aşması beklenen karbon elyaf üreticileri arasına girmeye hazırlanan Akşa, 2009 yılının ilk çeyreğinden itibaren 1.500 ton/yıl karbon elyaf satmayı planlamaktadır.

Fabrika	: Denizçalı Köyü/Yalova
Üretim Kapasitesi	: 290.000 ton/yıl
Dünya Pazar Payı	: %11,3
Standart Ürünler	: 0,9 dtex'ten - 17,0 dtex'e kadar her türlü ekru veya renkli, parlak, yarı mat, çeyrek mat, hafif mat elyaflar
Özel Ürünler	: Ekru veya renkli yüksek çekimli elyaf, vigüre tops, trilobal kesitli elyaf, yüksek mukavemetli elyaf, dış kullanım (outdoor) elyafı, su itici elyaf, suni süet, mikro elyaf, düşük topaklaşmalı elyaf, antibakteriyel elyaf, dikdörtgen kesitli elyaf, yuvarlak kesitli elyaf ve kesiksiz filament
Çalışan Sayısı	: 568
2006 Yılı İhracatı (FOB)	: 258 milyon ABD doları
2006 Yılı Cirosu	: 689 milyon ABD doları

Küresel oyuncu, küresel lider

Dünyanın tek çatı altındaki en büyük akrilik elyaf üreticisi olan Akşa, 2006 yılında da pazar payını artırmıştır. 2006 yılında, tam kapasite ile üretim yaparak, planlananın üzerinde satış gerçekleştirerek ciro hedeflerini de aşmıştır.

Küreselleşmenin beraberinde getirdiği "tek pazar"ın zorlu rekabet koşulları altında Şirket rekabet gücünü ve verimliliğini, düşük maliyetli üretim koşullarında üretilen farklı ve özel ürünler yaratmadaki başarısından almaktadır. Her alanda en iyiyi yakalamak amacıyla olan Akşa, sektöründe en verimli, aynı zamanda da en düşük maliyetle üretim yapan ve en geniş ürün yelpazesine sahip şirket olma stratejisini de kararlılıkla uygulamaktadır.

Misyonunu, "dünyanın en yenilikçi, en verimli ve ilk akla gelen akrilik elyaf üreticisi olmak" olarak belirleyen Akşa, bu misyonu, müşteri odaklı, esnek, çevik ve yenilikçi bir organizasyon yapısı ile gerçekleştirmektedir.

Akşa 2006 yılında da, belirlediği rekabet stratejilerini, dış çevre ve rakip analizleri ile sürekli olarak gözden geçirerek, dünyadaki değişimlere zamanında adapte olmaya, rekabet gücünü sürdürülebilir kılmaya çalışmıştır. Beş kıtaya yayılan ve 50'den fazla ülkenin sanayisine hizmet veren Şirket, 2003 yılında %8,25 olan dünya pazara payını, 2006 yılı sonunda %11,3'e yükseltmeyi başarmıştır.

"Stratejik yönetim"

Bir dünya şirketi olmak için atılması gereken ilk adımın tüm organizasyona "stratejik yönetim" bakış açısını kazandırmak olduğunu iyi bilen Akşa, akrilik elyaf sektörünün dünya ve Türkiye'deki ekonomik, siyasi ve sosyal dinamiklerini yakından izlemekte; değişen koşullara göre, bakış açısını ve tutumunu belirleyerek hareket etmektedir. Dolayısıyla, yakalanması mümkün olan fırsatları zamanında algılayan Şirket, karşılaşılabileceği fırsatları da erken uyarı sistemi ile tespit edebilmektedir. Risklere ve olabilecek krizlere hazır olan Akşa, 2006-2010 yılları arasındaki strateji haritasını ve projelerini oluşturmuştur.

Entelektüel sermayesi güçlü bir şirket

Rekabet gücünü oluşturan verimlilik ve düşük maliyet yapısını, 6 Sigma gibi süreç iyileştirme teknikleri ile sağlayan Akşa, yeni ürün know-how'ına ise teknolojisi, araştırma-geliştirme gücü, organizasyonel sermayesi ve yetenekli çalışanları ile ulaşmaktadır. Sürekli öğrenen organizasyon olabilmek için, tüm çalışanlarını yetkilendirmeye, yenilikçilik ve buluşçuluk konularında cesaretlendirmeye öncelik veren Akşa, 2006 yılında tasarladığı yeni bir model ile entelektüel sermayesini ölçmekte ve yönetmektedir.

Çevresine duyarlı bir organizasyon

Kurumsal Sosyal Sorumluluk, işçi sağlığı, iş güvenliği ve çevrenin korunması gibi konularda son derece duyarlı olan Şirket, sosyal sorumluluk bilinciyle, topluma değer katacağına inandığı eğitim, kültür-sanat ve spor etkinlikleri düzenlemekte ya da düzenlenmesine destek vermektedir. Sosyal sorumluluk alanında "çevrenin gelişimine katkıda bulunmak" ilkesi ile hareket eden Akşa, 2006 yılında, çevre koruma projeleri için 350 bin ABD doları yatırım yapmıştır.

İş sağlığı ve güvenliği alanındaki çalışmalara büyük önem veren Şirket, 2005 yılında kurduğu iş sağlığı güvenliği yönetim sistemini (TS 18001) 2007'nin ilk aylarında belgelendirecektir. 2006 yılı Akşa için, ardi ardına "iş kazasızlık" rekorları kırılan bir yıl olmuştur.

Katılımcı yönetim, iyi yönetişim

2006 yılında kurumsal yönetim alanında kurumsal performans yönetimi, liderlik, değişim yönetimi, süreç yönetimi, kariyer haritaları, ürün tasarımı ve iş sağlığı ve güvenliği konularında kıyaslama çalışmaları

gerçekleştiren Akşa, kıyaslama (benchmarking) yöntemi ile Türkiye'de ve dünyada "Neredeyiz?" sorusuna yanıtlar bulmaya çalışmıştır.

Klasik yönetim anlayışı yerine, şeffaf, hesap verebilir, sorumlu ve eşitlik ilkelerini tüm uygulamalarında içselleştiren Şirket "katılımcı yönetim" anlamına gelen "iyi yönetişim" ilkelerini benimseyip uygulamaktadır.

Yeni ve özel bir ürün: Karbon elyaf

Üretim kapasitesinin yaklaşık %60'ını standart elyafların oluşturduğu Akşa, yeni ve özel ürünlerin sayısını da her geçen yıl artırmaktadır. Şirket'in ürettiği özel ürünlerin arasında ekru/renkli yüksek çekimli elyaf, vigüre tops, şönil ipliğine uygun elyaf, yüksek mukavemetli elyaf, dış kullanım (outdoor) elyafı, su itici elyaf, suni süet (flok tov), mikro elyaf, düşük topaklaşmalı elyaf; trilobal, dikdörtgen ve yuvarlak kesitli elyaf ve kontinü filament bulunmaktadır. Akü dolgu malzemesi ve inşaat sektöründe asbest yerine beton takviyesinde kullanılan teknik tekstilleri de son yıllarda ürün yelpazesine ekleyen Akşa, 2006 yılında karbon elyaf üretmek için ilk çalışmaları da başlatmıştır.

2006 yılında dünyaki pazar büyüklüğü yaklaşık 28.000 ton/yıl olan karbon elyaf, havacılık ve uzay sektörü malzemeleri, endüstriyel malzemeler ve spor malzemelerinin yapımında kullanılmaktadır. 2010 yılında pazar büyüklüğü 40.000 ton/yılı aşması beklenen bu özel elyafların üreticileri arasına girmeye hazırlanan Akşa, 2009 yılının ilk çeyreğinden itibaren 1.500 ton/yıl karbon elyaf satmayı planlamaktadır.

"Global compact" gönüllü başvurusu

Kalite ve çevreye duyarlılığı bir yönetim sistemi anlayışıyla hayata geçirmeyi hedefleyen Akşa, 1998 yılından bu yana "Toplam Kalite Yönetimi" ile ilgili tüm süreçlerin oluşumunun gözden geçirilmesini ve iyileştirilmesini sağlayarak, tüm paydaşların beklentilerinin anlaşılmasına, dengelenmesine ve memnuniyetlerinin artırılmasına odaklanmış durumdadır.

Çevreyle ilgili faaliyetlerini "sürdürülebilir kalkınma ve çevre ile uyumlu olma" ilkesiyle sürdüren Şirket, kimya sektörü için geçerli olan Üçlü Sorumluluk Taahhüdünü yerine getirmekteki hassasiyetini, çalışanlarının gönüllü olarak kurduğu ekiplerle göstermektedir. Akşa, 2006 yılında



320.000 TON

Yılda 290.000 ton olan mevcut kapasitesini modernizasyon ve yeni teknoloji yatırımları ile 2010 yılına kadar 320.000 ton/yıla çıkarmayı hedefleyen Aksa, bu yatırımlar için 28 milyon ABD doları tutarında bir bütçe ayırmıştır.



2006 yılında dünyaki pazar büyüklüğü yaklaşık 28.000 ton/yıl olan karbon elyaf, havacılık ve uzay sektörü malzemeleri, endüstriyel malzemeler ve spor malzemelerinin yapımında kullanılmaktadır.

gerçekleştirilen tüm kalite ve çevre faaliyetlerinin, yurtiçi ve yurtdışı çeşitli firmalarca (TSE, DQS-Almanya, SGS-İngiltere) yapılan ISO 9000, ISO 14000 ve üçlü sorumluluk denetimlerinde son derece başarılı sonuçlar elde etmiştir.

Şirket, 2006 yılında ayrıca, Birleşmiş Milletler nezdinde yürütülmekte olan çevre, insan hakları ve sosyal konuları içeren 10 ilkeden oluşan "Global Compact" gönüllü taahhüdüne başvurmuş ve bu başvurusu kabul edilmiştir.

Kurumsal performans yönetiminde ölçme ve izleme sistematığı için çağdaş bir yaklaşım olan kurum karnesini (Balanced Score Card) tüm performans göstergeleri için tanımlayan Aksa, kurum kültürünü gözden geçirmiş ve kurum değerleri ile etik ilkeleri yeniden belirlemiştir.

Daha verimli bir Aksa için yeni yatırımlar

Yılda 290.000 ton olan mevcut kapasitesini, modernizasyon ve yeni teknoloji yatırımları ile 2010 yılına kadar 320.000 ton/yıla çıkarmayı hedefleyen Aksa, bu yatırımlar için 28 milyon ABD doları tutarında bir bütçe ayırmıştır. Artırılacak 30.000 ton/yıl kapasite, sırasıyla 2007 için 17.000 ton/yıl, 2008 için 6.500 ton/yıl ve 2009 için 6.500 ton/yıl olarak gerçekleştirilecektir. Şirket ayrıca, enerji maliyetlerini düşürmek ve çeşitli alternatif enerji üretimlerini araştırarak, fizibilite çalışmaları yapmak amacıyla 200 bin ABD doları tutarında bir bütçe daha ayırmış bulunmaktadır.



Aksa, geçmiş yıllarda tam kapasite kullanımında gerçekleştirdiği performansı, 2007 yılında da sürdürmeyi hedeflemektedir.

2007: Tam kapasite kullanımına devam

2006 yılında Amerika'da akrilik elyaf kapasitesinin %40, Avrupa'da da %20 civarında azalması ve kapasite kullanımının Ortadoğu'ya ve Çin'e kayması, akrilik elyaf pazarındaki rekabeti daha da yoğunlaştırmıştır. Aksa, yatırımlarının sürekliliğini, kaliteli ürün politikasını ve tam kapasite kullanımında geçmiş yıllarda gerçekleştirdiği performansı 2007 yılında da sürdürmeyi planlamaktadır.

Dünya akrilik pazarındaki öncü konumunu yeni ürünler geliştirerek korumayı ve pazardaki payını sürekli artırmayı hedefleyen Şirket, "Tam kapasite kullanımı" nı değişmez strateji olarak uygulamaya devam edecektir.

Stratejik seviyede rekabet gücünü yükseltecek projelere ağırlık vermeyi planlayan Aksa, 2007 yılı için piyasa değerini yükseltmeyi öncelikleri arasına almıştır.

2007 yılında gerçekleştirilecek 15.000 ton/yıl kapasite artışı ile katma değeri yüksek ürün portföyünü genişletmek için üç yeni ürünün geliştirme çalışmalarını tamamlayan Aksa, üç yeni ürünü daha geliştirme çalışmalarına başlayacaktır.

Kârlılığı, verimlilik ve tasarruf çalışmaları ile koşut olarak gerçekleştirmeyi hedefleyen Aksa, verimlilik artırmaya yönelik projelerle de kayıpları azaltmaya devam etmeyi sürdürecektir.

Hammaddeye yakın olmanın ne denli önemli olduğunun bilincinde olan Şirket, bu doğrultuda hammaddeye entegrasyon projesini de 2007 yılı içinde gündemine almayı planlamaktadır.

2007 yılında öğrenme ve gelişimde sektöründe liderliği korumak stratejisi ile süreç yönetimine katkı sağlayacak gerekli yatırımları yapacak olan Aksa, müşteri memnuniyetini artırarak devamlılığını sağlamak üzere, üç büyük projeyi daha hayata geçirmeyi amaçlamaktadır.

Aksa, 2007 yılında satışlarının %60'ını iç piyasaya gerçekleştirmeyi ve 700 milyon ABD doları ciroyu geçmeyi hedeflemektedir.

%82

2006 yılı Aksa Egypt için başarılı bir yıl olmuştur. Şirket, verimlilik hedefinden hiç sapmadan, bir önceki yıla oranla üretimini %68, satış gelirlerini ise %82 artırmıştır.



Aksa Egypt, 22.000 m² arazi üzerinde, 5.500 m² kapalı alana kurulmuş 2 adet kontinü tov boyama hattı ve 1 adet tov-to-top konverter'dan oluşmaktadır. Zengin bir makine parkına sahip olan Tesis, 11.700 ton/yıl kapasite ile boyalı tov ve tops üretim faaliyetlerini gerçekleştirmektedir.

Fabrika	: İskenderiye/Mısır
Üretim Kapasitesi	: 11.700 ton/yıl
Ürün	: Boyalı tov
Çalışan Sayısı	: 65
2006 Yılı Cirosu	: 23,7 milyon ABD doları

Yurtdışında üretim yapan ikinci şirket

Aksa Akrilik Kimya Sanayi A.Ş.'nin Kuzey Afrika tekstil pazarlarında, ürün ve hizmetlerini müşterilerine daha hızlı ulaştırabilmek amacıyla Mısır'da Aksa Egypt'in üretim tesislerini kurmuştur. Müşterilerinin gereksinim ve beklentileri doğrultusunda yatırımına 2003 yılında başlayan Aksa Egypt'in, Akkök Grubu'nun yurtdışında üretim yapan ikinci şirketi olarak 2005 yılında üretime geçmiştir. Şirket, ürün kalitesiyle rakiplerinden ayrılıp, öncelikli olarak Mısır olmak üzere, Kuzey Afrika'daki pazar payını artırmayı hedeflemektedir.

Aksa Egypt, 22.000 m² arazi üzerinde, 5.500 m² kapalı alana kurulmuş 2 adet kontinü tov boyama hattı ve 1 adet tov-to-top konverter'dan oluşmaktadır. Zengin bir makine parkına sahip olan Tesis, 11.700 ton/yıl kapasite ile boyalı tov ve tops üretim faaliyetlerini gerçekleştirmektedir.

Üretim ve satışta büyük artış

2006 yılı Aksa Egypt için başarılı bir yıl olmuştur. Şirket, verimlilik hedefinden hiç sapmadan, bir önceki yıla oranla üretimini %68, satış gelirlerini ise %82 artırmıştır.

Güçlü ve güvenilir bölgesel oyuncu

Kısa sürede bölgenin akrilik pazarında güçlü ve saygın bir konum edinen Aksa Egypt'in hızlı boyama kapasitesi Mısır'daki iplik üretiminin çehresini değiştirmiştir. Hızlı servis ve küçük lot üretimleri gerçekleştiren Şirket, Mısırlı sanayicilerin atıl stoklarından kurtulmalarına, modayı yakından takip ederek ihracata uygun üretim yapmalarına olanak sağlamıştır.

Mısır pazarındaki bazı olumsuz gelişmelere rağmen Aksa Egypt, 2007 yılında bu pazardaki payını korumanın yanı sıra diğer Kuzey Afrika ve Arap ülkelerinde varlık gücünü artırmayı, Aksa kalitesini bu ülkelerde de tanınır kılmayı hedeflemektedir. Bu anlamda Aksa Egypt yatırımı, Akkök Grubu için Mısır'da potansiyel yatırımlara ilham kaynağı oluşturmaktadır.

Aksa Egypt, ana şirketi olan Aksa'nın yetkin ve deneyimli kadrolarının desteğiyle, verimlilik ve kalitesini artırmayı, kuruluşunun üçüncü yılı olan 2007'de pazarın en seçkin boyalı tov üreticisi olmayı planlamaktadır.

“ANAHTAR TESLİM”

Ak-Kim, Ürdün’de ABD ortaklı JBC firmasına, Lut Gölü kenarında 26.000 ton klor/yıl kapasiteli bir potasyum hidroksit-klor tesisini anahtar teslimi kurmuştur. Halen Suudi Arabistan’da, biri Al Jubail’de diğeri Yanbu’da anahtar teslimi iki adet klor-alkali tesisi kurma çalışmaları ise devam etmektedir. Tesisler, 2007 yılı ortalarında devreye alınacak şekilde projelendirilmiştir.



Kanada’dan Çin’e uzanan geniş bir coğrafyaya ihracat yapan Ak-Kim’in ihracatının toplam satışı içindeki payı %20 ile %25 arasında bulunmaktadır. Şirket’in en önemli rakipleri BASF, Kemira, Degussa, Solvay gibi dünya devi üreticilerdir.

Fabrikalar	: Taşköprü Mevkii/Yalova, Çerkezköy/Tekirdağ
Üretim Kapasitesi	: 282.750 ton/yıl
Ürünler	: İnorganik ve organik kimyasallar, tekstil yardımcı maddeleri, kağıt kimyasalları
Çalışan Sayısı	: 319
2006 Yılı Yatırımları	: 5,8 milyon ABD doları
2006 Yılı İhracatı (FOB)	: 22,6 milyon ABD doları
2006 Yılı Ciro	: 100,4 milyon ABD doları

100’ü aşkın ürün...

Yalova’da iki, Çerkezköy’de bir olmak üzere toplam üç tesise sahip olan Ak-Kim’in üretim portföyünde 100’ü aşkın kimyasal ürün bulunmaktadır. Bu ürünlerin önemli bir kısmını bazı temel kimyasalların entegrasyonu olan uç ürünler oluşturmaktadır. Çerkezköy’de amonyum ve potasyum persülfatları, Yalova’da ise Klor Alkali Tesisi’nde klor, sodyum hidroksit ve hidrojen, Kükürlü Bileşikler Tesisi’nde ise sodyum metabisülfat ve sodyum tiyosülfat üretilmektedir.

Organikler üretim sahasında, metil aminler, etil aminler, yağ aminleri, dimetil asetamid, dimetil formamid, karbon monoksit, hidrojen üreten Ak-Kim, aynı saha içinde tekstil ve kağıt yardımcı maddeleri ile beton katkı maddeleri üreten bir tesise daha sahiptir.

Geniş bir ürün yelpazesine sahip olan Ak-Kim, hemen hemen bütün sanayi gruplarına hitap etmektedir. Kostik ve hidroklorik asit gibi temel maddeler enerji, metal ve tekstil sanayilerine; polialüminyum klorür su arıtma ve kağıt sanayilerine; sodyum metabisülfat gıda, deri ve tekstil sanayilerine; dimetil asetamid ilaç ve tekstil sanayilerine; dimetil formamid elektronik ve tekstil sanayilerine hammadde olarak üretilmektedir.

Satışların %20-25’i yurtdışına...

Kanada’dan Çin’e uzanan geniş bir coğrafyaya ihracat yapan Ak-Kim’in ihracatının toplam satışı içindeki payı %20 ile %25 arasında bulunmaktadır. Şirket’in en önemli rakipleri BASF, Kemira, Degussa, Solvay gibi dünya devi üreticilerdir.

“Anahtar teslimi” tasarım ve mühendislik hizmetleri

Ak-Kim, kimyasal üretiminin yanı sıra sektöründeki diğer şirketlere tasarım ve mühendislik hizmeti de vermektedir. Temel mühendislik veya detay mühendislik gibi teknoloji hizmetlerinin dışında daha büyük mühendislik faaliyetleri de yürüten Şirket, Ürdün’de ABD ortaklı JBC firmasına, Lut Gölü kenarında 26.000 ton klor/yıl kapasiteli bir potasyum hidroksit-klor tesisini anahtar teslimi kurmuştur. Halen Suudi Arabistan’da, biri Al Jubail’de diğeri Yanbu’da anahtar teslimi iki adet klor-alkali tesisi kurma çalışmaları ise devam etmektedir. Tesisler, 2007 yılı ortalarında devreye alınacak şekilde projelendirilmiştir.



Kalitesini, müşteri memnuniyetiyle ölçen Ak-Kim'in bütün faaliyetlerinin temelini bu felsefe oluşturmaktadır.

Kalite: Müşteri memnuniyeti

Kalitesini, müşteri memnuniyetiyle ölçen Ak-Kim'in bütün faaliyetlerinin temelini bu felsefe oluşturmaktadır. Şirket, kimya sanayisi kapsamında faaliyet gösteren kuruluşların çevreye, insan sağlığına ve teknik emniyete önem verecekleri konusunda verdikleri bir söz olan ve gönüllülük esasına dayanan Üçlü Sorumluluk Taahhüdünde bulunan ve programı uygulayan ilk firmalardan biridir.

Öte yandan, Ak-Kim kalitesi BVQI ISO 9001:2000, BVQI ISO 14001:2004 Çevre Sistem Belgesi TS 937/Nisan 2001 klor standardı, TS EN 888/Nisan 2000 demir üç klorür standardı, TS EN 883/Şubat 1999 polialüminyum klorür standardı ve TS EN 901/2.12.2004 sodyum hipoklorit standardı belgeleri ile de tescillenmiştir.

Tedarikçilerine, çalışanına ve müşterilerine karşı daima şeffaflık anlayışıyla yaklaşan Şirket, aktif katılımcı bir yönetim modeli uygulamaktadır.


Ak-Kim önceki yıllarda olduğu gibi 2006'da da cirosunu ve kârını artırmayı başarmış, yurt içinden ve dışından temin edilen temel girdi maliyetlerindeki sürekli artışa rağmen 2007 yılında daha büyük başarıları hedeflemektedir.

Aktem Uluslararası Mümessillik ve Ticaret A.Ş.

Ak-Kim'in bir yan kuruluşu olarak 1989 yılında faaliyete başlayan Aktem, boya, gıda ve tekstil sektöründe kullanılan hammaddeler başta olmak üzere, birçok kimyasal ürünün ithalatını gerçekleştirmektedir.

%44,6

2006 yılında, satışları bir önceki yıla oranla %44,6 artarak 9,4 milyon YTL'ye ulaşan ve son iki yılda yaklaşık 1 milyon YTL yeni yatırım yapan Akmeltem, 2007 yılında konumunu, pazar payını ve müşteri portföyünü geliştirmeyi hedeflemektedir.



Zengin bir ürün yelpazesine sahip olan Akmeltem, şu anda pazarının en çok satılan mallarının tümünü üretebilir durumdadır.

Fabrika	: Pendik/İstanbul
Üretim Kapasitesi	: 345.600 m ³ /yıl
Ürün	: Poliüretan sünger
Çalışan Sayısı	: 32
2006 Yılı Ciro	: 7 milyon ABD doları

Kısa zamanda büyük gelişim

1976 yılında, İstanbul'da poliüretan sünger üretimi amacıyla kurulan Akmeltem, özellikle hammadde temini ve finansman alanlarında Akkök Grubu'nun ayrıcalıklı ve üstün konumundan da yararlanarak kısa sürede yatak ve mobilya üreticileri ile toptan satıcılardan oluşan müşteri kitlesinin hemen hemen tümüne ulaşmayı başarmıştır.

Saygın bir şirket

Bugün Akmeltem uzun yıllara dayanan deneyimi, çalışanlarının üstün nitelikleri ve bilgi birikimi, kaliteli ürünleri ve sevkiyat hızıyla rekabetçi bir pazarda avantajlı bir konuma sahip, tedarikçilerinin ve müşterilerinin nezdinde saygınlığı olan bir şirkettir.

Zengin bir ürün yelpazesine sahip olan Akmeltem, pazarının en çok satılan mallarının tümünü üretebilir durumdadır. Üretimi ağırlıklı olarak mobilya, yatak, temizlik ve tekstil sektörlerine yönelik olan Tesis, %70 üretim kapasitesi ile çalışmakta, dolayısıyla da %30 satılabilir ilave potansiyele sahip bulunmaktadır.

2006 yılı hedefleri tutturuldu

2006 yılında, satışları bir önceki yıla oranla %44,6 artarak 9,4 milyon YTL'ye ulaşan ve son iki yılda gerçekleştirdiği yaklaşık 1 milyon YTL'lik yatırımı ile Akmeltem, 2007 yılında konumunu, pazar payını ve müşteri portföyünü geliştirmeyi hedeflemektedir.

YATIRIMCILARIMIZLA DİYALOG ►► DEĞER YARATMAK İÇİN...

İçinde bulunduğumuz toplumun her kesimine, özellikle bize güvenen ve inanan, Akkök Şirketler Grubu'na değer katan yatırımcılarımıza karşı açık, dürüst ve şeffaf olmak, vazgeçilmez kurum değerlerimizin başında gelmektedir.

ENERJİ

Doğal gaz santralleri ve hidroelektrik santralleri alanında sektör öncüsü bir kurum: Akenerji.

Akenerji deneyimi ve öngörülü yaklaşımı ile aldığı doğru yatırım kararlarıyla sektörünün öncüsü konumundadır.

3 YENİ HES

2006 yılında, Adıyaman ve Adana'da kurulacak olan toplam 185 MW kurulu gücündeki Burç, Feke I ve Feke II hidroelektrik santrallerinin lisansına sahip olan Akkur Enerji'yi de satın alan Akenerji, başka hidroelektrik santral projeleri üzerinde de çalışmalarını hızlandırmıştır.



Akenerji, hidroelektriğin yanı sıra, rüzgar enerjisi ile ilgili yatırım fırsatlarını da yakından takip etmektedir.

Santraller	: Yalova I, Yalova II, Çerkezköy, Bozüyük, Alaplı, Gürsu, Orhangazi, Uşak, Denizli, Çorlu, İzmir Batıçim, İzmir Kemalpaşa
Üretim Kapasitesi	: 541 MW/yıl elektrik 1.107 ton/saat/buhar
Ürünler	: Elektrik, buhar
Çalışan Sayısı	: 269
2006 Yılı Yatırımları	: 30 milyon ABD doları
2006 Yılı Cirosu	: 304 milyon ABD doları

Yüzde 100 Türk Sermayesi

Akenerji faaliyetlerine 1989 yılında, %100 Türk sermayesi ile Türkiye'nin ilk Elektrik Üretimi Otoprodüktör Grubu olarak başladı. Şirket bugün, gerek tesis sayısı gerekse toplam üretim kapasitesiyle ülkemizdeki özel sektör elektrik üretim şirketlerinin en büyüklerinden biri konumundadır. Sadece Akkök Grubu bünyesindeki şirketlere değil, Türkiye'nin önde gelen grup ve şirketlerine de elektrik enerjisi sağlayan Akenerji, 2006 yılında da yatırımlarına hızla devam etmiştir.

Akenerji, portföyündeki doğal gaz çevrim santralleri, kojenerasyon veya kombine çevrim yöntemiyle elektrik ve buhar enerjisi üretmektedir. Ürettiği elektrik enerjisinin yaklaşık yarısı, santrallerden müşterilere kadar ulaşan özel dağıtım hatları ile santral yakınındaki büyük sanayi kuruluşlarına dağıtılmakta, kalan üretim ise, TEİAŞ ve TEDAŞ hatları kullanılarak sanayi ve ticarethane müşterilerine ve TEİAŞ tarafından işletilen Dengeleme ve Uzlaştırma Piyasası'na satılmaktadır.

Buhar enerjisinin bir kısmı yine santral yakınındaki sanayi kuruluşlarına boru hatlarıyla iletilmekte, geri kalan miktarı ise buhar türbinlerine sevk edilerek, elektrik enerjisine dönüştürülmektedir.

HES çalışmaları hızlandı

Artan doğal gaz fiyatlarının etkisini azaltmak ve üretimde kaynak çeşitliliğine ulaşmak için özellikle hidroelektrik santralleri alanında öncü bir rol üstlenen Akenerji, bu alanda yıllardır yürüttüğü çalışmaların sonuçlarını almaya başlamıştır. Bu çerçevede, 2006 yılında

yatırımına başlanan Çınarcık Barajı ve Uluabat Kuvvet Tüneli (100 MW) ile Akocak Hidroelektrik Santrali'nin (81 MW) 2008 yılı sonunda devreye alınması planlanmaktadır. 2006'da ayrıca, Adıyaman ve Adana'da kurulacak olan toplam 185 MW kurulu gücündeki Burç, Feke I ve Feke II hidroelektrik santrallerinin lisansına sahip olan Akkur Enerji'yi de satın alan Şirket, başka hidroelektrik santral projeleri üzerinde de çalışmalarını hızlandırmıştır.

Akenerji, hidroelektriğin yanı sıra, rüzgar enerjisi ile ilgili yatırım fırsatlarını da yakından takip etmektedir. Balıkesir'in Bandırma ilçesinde 16 MW kurulu gücünde bir rüzgar enerjisi santrali kurulması için yapılan başvuru Enerji Piyasası Düzenleme Kurumu (EPDK) tarafından onaylanmış ve üretim lisansı verilmiştir.

Elektrik üretimi için yapılan yatırımlar dışında, elektrik dağıtım bölgelerinin özelleştirilmesi ihalelerini de takip eden Akenerji, bu konuda da çalışmalarını yoğun olarak sürdürmektedir.

Zorluklar, aşılacak için...

2006 yılında enerji sektörü, önceki yıllarda yaşadığı sorunları yaşamaya devam etmiştir. Bir yandan kamuya ait elektrik üretim ve dağıtım şirketlerinin gerçek maliyetlerini elektrik tarifelerine tam olarak yansıtmaktan kaçınmaları, diğer yandan ise özel sektör elektrik üreticilerine uygulanan iletim, dağıtım bedelleri ile fon ve vergilerin artırılması, özel sektör elektrik üreticilerinin önündeki önemli zorluklar olarak durmaktadır. Üretim maliyetleri önemli ölçüde artan ancak satış fiyatları değişmeyen özel sektör üreticileri operasyonel zarara uğramaya devam etmektedir.

%8

Akenerji, 2006 yılında 434 milyon YTL ciro gerçekleştirerek, 2005 yılına göre %8 artış kaydetmiştir.



Akenerji'nin Kemalpaşa Santrali'nde kullandığı ağır sanayi tipi gaz türbinleri kendi sınıfında dünyadaki en yüksek teknolojiye ve verimliliğe sahip türbinlerdir.

Diğer yandan ise, elektrik talebindeki yıllık %7-8 oranındaki artışı karşılamak üzere, önümüzdeki 20 yıl için 4-5 milyar ABD doları tutarında yatırım yapılması gerekmektedir. Söz konusu yatırımların büyüklüğü ve arz-talep dengesinin sıkışık bir seyir izleyecek olması, elektrik üretim sektörü için büyük potansiyel teşkil etmektedir.

Akenerji, arz-talep dengesindeki bu durumun, gelecek yıllarda gerçek maliyete dayalı elektrik fiyatlarının uygulanmasını zorunlu hale getireceğine inanmaktadır.

Sektörünün öncüsü bir kurum: Akenerji

Akenerji, elektrik sektöründe sürekli değişen yakıt maliyetleri nedeniyle, piyasa riskini sürekli analiz ederek doğru zamanda doğru tepkiyi vermenin, kârlılık açısından büyük önem taşıdığına bilincindedir. Diğer yandan, enerji sektörünün sermaye oluşumu ve yatırımların geri dönüş sürelerinin uzunluğu nedeniyle yatırım kararlarının doğruluğu da büyük önem taşımaktadır. Akenerji deneyimi ve öngörülü yaklaşımları ile sektörünün öncüsü konumundadır. Doğal gaz santralleri ve hidroelektrik santralleri konusundaki sektör öncülüğünü sürdüren Şirket, hidroelektrik santralleri yatırımları için de kararlılıkla yol almaktadır.

Son teknoloji ürünü türbinler

Santrallerde kullanılan gaz ve buhar türbinlerini ağırlıklı olarak General Electric ve Siemens firmalarından satın alan Akenerji, Kemalpaşa Santrali'nde kullandığı General Electric imalatı olan Frame 6C ağır sanayi tipi gaz türbinleri ise kendi sınıfında dünyadaki en yüksek teknolojiye ve verimliliğe sahip türbinlerdir. Akenerji, yatırım aşamasındaki hidroelektrik santrallerinde de en son teknoloji ürünü türbinler kullanmayı planlamaktadır.

Ciroda %18 büyüme

Akenerji, 2006 yılında 434 milyon YTL ciro gerçekleştirerek, 2005 yılına göre %8 artış kaydetmiştir. Doğal gaz fiyatlarının 2006 yılında artmaya devam etmesiyle birlikte, büyük santrallere kıyasla daha düşük verime sahip olan küçük santrallerdeki üretim durdurulmuş ve 1 Ağustos 2006 itibariyle uygulanmaya başlanan Dengeleme ve Uzlaştırma Piyasası çerçevesinde, üretilen enerjinin yarısına yakını bu piyasada spot olarak satılmaya başlanmıştır. Verimlilik stratejilerini de uygulamaya koyan Akenerji, 2005'te negatif olan FVAÖK'ını, 2006 yılında pozitifte çevirmiştir.

HES yatırımları hızlandı

2006 yılında hidroelektrik santral yatırım çalışmalarına yoğun olarak devam eden Akenerji, Çınarcık Barajı ve Uluabat Kuvvet Tüneli ile Akocak Hidroelektrik santrallerinin yatırım çalışmalarını hızlandırmıştır. Burç, Feke I, Feke II hidroelektrik santrallerinin lisanslarına sahip olan Akkur Enerji'yi satın alan Şirket, ayrıca, Balıkesir'in Bandırma ilçesinde 16 MW'lık RES (Rüzgar Enerjisi Santrali) kurmak için EPDK'dan lisans almıştır.

Akenerji bu çalışmalarının yanı sıra, Ocak 2007'de SEDAŞ, BEDAŞ ve AYEDAŞ elektrik dağıtım bölgelerinin özelleştirilmesine yönelik yapılacak olan ihaleler için ön yeterlilik almış ve söz konusu ihalelere hazırlanmaktadır.



Uluabat Kuvvet Tüneli'nin yatırım çalışmaları hızla ilerlemektedir.

MÜŞTERİLERİMİZLE DİYALOG ► İHTİYAÇLARA YANIT VERMEK İÇİN...



Müşteri odaklı hizmet anlayışı, Akkök Şirketler Grubu çatısı altında yer alan bütün şirketlerin kurumsal kültürlerinin zeminini oluşturmaktadır. Akkök çalışanları, tüm faaliyet alanlarında, amaçlarının insana hizmet olduğu bilinciyle çalışmaktadır.



TEKSTİL

Akkök Şirketler Grubu, tekstilde katma değerli ürünlere yönelmiştir.

Akkök'ün tekstil sektörüne ilişkin stratejisi, rekabet koşullarının giderek haksız ve sağlıksız bir nitelik kazandığı bu alanda araştırma-geliştirme çalışmalarını yoğunlaştırıp katma değeri yüksek ürünlerle yoluna devam etmektedir.



%40

Alaplı fabrikasında %100 akrilik ve akrilik-yün karışımı kamgarn iplik üreten Ak-Al, bu üretimin %60'ı ile iç piyasa gereksinimlerini karşılarken, %40'ını da ihraç etmektedir.



Kaliteli üretimi, yüksek nitelikli insan gücü ve 30 yılı aşkın pazarlama ve satış deneyimiyle bugün Türkiye ve dünya pazarlarında tanınmış bir marka olan Ak-Al, hem yetiştirdiği kadrolarla sektörün gelişmesine önemli katkılarda bulunmuş hem de Ar-Ge'ye verdiği önemle yerel ve global ölçekte sektörün öncü kuruluşlarından biri olmuştur.

Tesisler	: Alaplı/Zonguldak
2006 Yılı Üretimi	: 9.250 ton/yıl
Ürünler	: Kamgarn iplik
Çalışan Sayısı	: 600
2006 Yılı İhracatı (FOB)	: 15 milyon ABD doları
2006 Yılı Cirosu	: 51,5 milyon ABD doları

Türk ve dünya pazarlarının tanınmış markası

Ak-Al, 1974 yılında Yalova fabrikasında trikotaj ve çorap sektörüne yönelik akrilik ve akrilik karışımı iplik üretimine başlamıştır. Daha sonra ise, sırasıyla Bozüyük, Alaplı ve Romanya fabrikalarını hizmete sokarak, yılda 30.000 ton üretim kapasitesine ulaşmıştır. Bu fabrikalarda trikotaj ve çorap sektörünün yanı sıra el örgüsü, open-end ve fantezi iplik üretimlerini gerçekleştiren Ak-Al, kaliteli üretimi, yüksek nitelikli insan gücü ve 30 yılı aşkın pazarlama ve satış deneyimi ile bugün, Türkiye ve dünya pazarlarında tanınmış bir marka haline gelmiştir.

Ak-Al'ın yetiştirdiği kadrolar sektörün gelişmesine ve akrilik iplik üretiminin Çin'den sonra en büyük kapasiteye ulaşmasında önemli ölçüde katkılarda bulunmuştur.

Satış kadar önemli olan satış sonrası hizmet

Müşteri talep ve önerileri doğrultusunda sürekli iyileştirmeler yapan Ak-Al, kaliteden asla taviz vermediği gibi, sürekliliğin ancak müşteri memnuniyetiyle mümkün olduğunun bilinciyle satış sonrası hizmetlere de büyük önem vermektedir.

Yılda ortalama 5.000 yeni renk

ISO 9000:2000 Kalite Yönetim Sistemleri Belgesi'ne ve Oeko-Tex Standard 100'e sahip olan Şirket'in, rakiplerine göre en büyük farkı, iplik kalitesi ve boyahanesinin kısa sürede küçük kilolarda hızlı servis sağlayabilmesidir. Ak-Al'ın boyahanesinde yılda ortalama 5.000 yeni renk tutturulmaktadır.

Son birkaç senedir akrilik ve akrilik karışımı iplik sektöründe iki ana olumsuzluk yaşanmıştır. Birincisi sentetik elyaf ve ipliklerde polyesterin her geçen gün ağırlığını artırması, ikincisi ise globalizmin doğal bir sonucu olarak Çin başta olmak üzere Uzakdoğu ülkelerinin tekstil pazarında her geçen gün daha büyük bir paya ulaşmalarıdır. Bunların yanı sıra, ulusal paramızın aşırı değer kazanarak ihracatı ve maliyetleri olumsuz yönde etkilemesi ve kayıtdışının ağırlığının bir türlü azaltılamaması Ak-Al'ı köklü çözüm arayışlarına yöneltmiştir. Bu doğrultuda stratejik bir karar ile Yalova ve Bozüyük fabrikalarını devreden Şirket, Romanya'daki üretimi durdurarak ve varlık satışına giderek önemli bir küçülme yaşamıştır.

Üretimin %60'ı iç piyasaya

Alaplı fabrikasında %100 akrilik ve akrilik-yün karışımı kamgarn iplik üreten Ak-Al, üretiminin %60'ı ile iç piyasa gereksinimlerini karşılarken, %40'ını da ihraç etmektedir.

Yaşanan küçülmelerden sonra Ak-Al, kârlılık ve verimlilik artışına odaklanmayı, mali yapısını her türlü riskten arındırmayı hedeflemektedir. Şirket, 2008 sonrası yeniden özkaynakları ile yatırım yapabilecek duruma gelecektir.

Ak-Al, kurumsal yönetim anlayışı, çevre ile uyumlu üretime verdiği önem ve ürünlerinin yüksek kalitesi ile tekstil piyasasının lider kuruluşları arasındaki konumunu korumaya devam edecektir.

%125

Aksu'nun 2006 yılındaki yatırımları, önceki yıla oranla %125 artarak 5,2 milyon ABD dolarına ulaşmıştır. Etkin müşteri ilişkileri geliştirerek pazar payını ve kârlılığını artırmayı planlayan Aksu'nun 2007 için planladığı yatırımların büyük bir kısmı, kalite ve müşteri memnuniyetini artırmaya yönelik projelendirilmiştir.



Fabrika	: Çerkezköy/Tekirdağ
Üretim Kapasitesi	: 7.000 ton/yıl iplik, 6 milyon m/yıl kumaş
Ürünler	: %100 yün, yünlü karışım kamgarn ve strayhgarn kumaş %100 yün, yünlü karışım kamgarn fantezi ve strayhgarn iplik
Çalışan Sayısı	: 954
2006 Yılı Yatırımları	: 5,2 milyon ABD doları
2006 Yılı İhracatı (FOB)	: 18,3 milyon ABD doları
2006 Yılı Ciro	: 58,6 milyon ABD doları

Tekstil sektöründe bir yıldız doğuyor

Aksu, 1952 yılında İstanbul Bakırköy'de dokuma, trikotaj, battaniye, el-örgü iplikleri ile kadın ve erkek giyimine yönelik kumaş üretmek üzere kurulmuştur. Şirket'in hızla büyüyen iş hacmine yetersiz kalan Bakırköy'deki tesislerine ek olarak, 1978 yılında Çerkezköy'de yeni bir yatırım yapılmış ve 1991 yılında tüm üretim bu tesislere taşınmıştır.

Hızlı ve istikrarlı büyüme

Yıllık 250 ton iplik üretme kapasitesiyle başlanılan yarım asrı aşan bu yolculukta, bugün, yıllık 7.000 ton iplik ve 6 milyon metre yünlü kumaş üreten Şirket, bu başarısının haklı gururunu taşımaktadır.

Aksu'nun yıllar içinde gelişen üretiminde, ilk günden bu yana değişmeyen önceliklerinden biri de ürettiği ürünlerin kalitesi olmuştur. Müşteri odaklı çalışarak işini sürekli geliştiren Şirket, bu çalışmalarını belgelemeye 1994 yılında alınan ISO 9001 belgesi ile başlamıştır. Bu belgenin 2003 yılında ISO 9001:2000 revizyonunu da yapan Aksu, çevreye ve insana saygıyı ön planda tutan üretim yaklaşımı çerçevesinde biyolojik arıtma tesislerinde günde 4.200 ton atık su arıtma işlemi yapmaktadır. Ayrıca 1998 ve 1999 yıllarında, üretilen iplik ve kumaşlarda çevreye ve sağlığa zararlı maddeler içermeyen üretimleri gerçekleştiren kuruluşlara verilen Oeko-Tex Standart 100 belgeleri de alınmıştır.

Katma değerli ürünler, saygın bir marka

Keskinleşen rekabet koşullarında en büyük gücünü adıyla özdeşleşen kaliteli ürün imajından alan Aksu markasının diğer üstün yanları, dünya modasını yakından izleyerek, en son yeniliklerle geliştirdiği koleksiyonları ve müşteri odaklı yaklaşımıyla desteklediği üretim ve satış hizmetleridir.

Aksu, ürün geliştirme alanındaki atılımlarıyla yalnızca yurtiçinde değil, yurtdışında da öncü bir rol üstlenmeyi ve her zaman olduğu gibi adından saygı ve beğeniyle söz ettirmeyi başarmaktadır. 2005 yılına oranla 2006 yılında satışlarını %20 artıran Şirket, 2010 yılına dek uzanan stratejik plan doğrultusundaki hedeflerine emin adımlarla ilerlemektedir.

Müşteri memnuniyetine yatırım, kârlılığa yatırım

Aksu'nun 2006 yılındaki yatırımları, önceki yıla oranla %125 artarak 5,2 milyon ABD dolarına ulaşmıştır. Etkin müşteri ilişkileri geliştirerek pazar payını ve kârlılığını artırmayı hedefleyen Aksu'nun 2007 için planladığı yatırımların büyük bir kısmı, kalite ve müşteri memnuniyetini artırmaya yönelik projelendirilmiştir.



%89

Ak-Tops 2006 yılında, 44.000 ton akrilik tov boyama, 39.000 ton akrilik ekru ve renkli tops yapım ve 82.000 ton ekru ve renkli kesik elyaf üretimi gerçekleştirmiştir. Bu dönemde kapasite kullanım oranı ise %89 olmuştur.

Fabrika	: Taşköprü Mevkii/Yalova
Üretim Kapasitesi	: 45.000 ton/yıl boyama 50.000 ton/yıl tops 118.000 ton/yıl kesik elyaf
Ürünler	: Akrilik renkli tov, akrilik ekru ve renkli tops, akrilik ekru ve renkli kesik elyaf
Çalışan Sayısı	: 281
2006 Yılı Yatırımları	: 0,6 milyon ABD doları
2006 Yılı Cirosu	: 21,1milyon ABD doları



Ak-Tops, teknolojik gelişmeleri yakından izlemekte ve kesintisiz olarak kendisini yenilemeye devam etmektedir.

Yıllık 118.000 ton elyaf kesim kapasitesi

1986 yılında 12.500 m² alanda faaliyetine başlayan Ak-Tops, bugün 40.000 m²'yi aşkın bir alanı kapalı olmak üzere toplam 86.500 m²'lik bir alanda faaliyetlerini sürdürmektedir. Zaman içinde sürekli yapılan yatırımlarla, yıllık 4.200 ton olan boyama kapasitesi yıllık 45.000 tona, yıllık 4.000 ton olan tops kapasitesi yıllık 50.000 tona ve yıllık 7.500 ton olan elyaf kesim kapasitesi ise yıllık 118.000 tona çıkarılmıştır.

Üretiminde bu kapasite artırımlarını yapan Ak-Tops, bir yandan da Kurumsal Kaynak Planlaması uygulamalarının kullanıldığı, 6 Sigma çalışmalarını hayata geçirmektedir. TS EN ISO 9001: 2000 belgelerine sahip olan Şirket, müşterilerinin pazarda hem maliyet hem de kalite açısından üstünlüğünü korumak için teknolojik gelişmeleri yakından izlemekte ve kesintisiz olarak kendisini yenilemeye devam etmektedir.



Ak-Tops'un ürünleri, akrilik renkli tov, akrilik ekru ve renkli tops, akrilik ekru ve renkli kesik elyaf olmak üzere üç ana kategoride gruplanmaktadır. Şirket, 45.000 ton/yıl akrilik tov boyama, 50.000 ton/yıl akrilik ekru ve renkli tops yapım ve 118.000 ton/yıl ekru ve renkli kesik elyaf üretim kapasitesine sahiptir.

Özel üretim teknikleri, özel ürünler...

2007 yılı sonunda sektörünün en yeni makine parkına sahip olmayı planlayan Ak-Tops'un en büyük teknolojik üstünlüklerinden biri de, şirket içinde geliştirilen özel üretim teknikleri ve çok alternatifli esnek üretim hatlarıdır. Uyguladığı kalite politikaları ile tüm iş yöntemlerini şekillendiren Ak-Tops, ürünlerini, değişen pazar koşullarını ve müşteri beklentilerini dikkate alarak rekabetçi maliyetlerle; yüksek verimlilik, üstün kalite ve çevreye saygı ilkelerinden ödün vermeksizin üretmektedir.

Üretim sürecinde gözetilen bir başka konu da insan kaynakları ile ilgilidir. Çalışanlarının yetkinliklerini, profesyonel donanımlarını artırmak ve teknolojik gelişmeleri yakından izlemek için insan kaynakları alanındaki politika ve hedeflerinin gerektirdiği eğitimleri yaygın olarak uygulamaktadır. Bu konuda gerekli kaynaklar ve faaliyetler, yönetimin ve çalışanların katılımlarıyla sağlanmaktadır. Çalışanları için güvenli, sağlıklı ve uygun çalışma ortamları sağlamak ve sürekli iyileştirmelerle bu koşulları devamlı kılmak, vazgeçilmez öncelikleri arasında yer almaktadır.

İş sağlığı ve güvenliğinde ödün yok

Standartların ve yasal yükümlülüklerin gereklerini yerine getirerek iş sağlığı ve güvenliği uygulamalarını tüm üretim süreçlerinde, gelişime odaklı önlemler ve oluşumlarla yapılandıran Ak-Tops, sağlık ve güvenlik konularını işyerinde bulunan herkesin sorumluluğu olarak görmekte ve bu alanda olası risklerin yönetimine yönelik uygulamaları tüm çalışanların katılımıyla sağlamaktadır. Şirket ayrıca, uygun ortam ve kaynakların yardımıyla çalışanların sorumluluk, bilinç ve eğitim düzeylerinin gelişmesi için gerekli faaliyetleri etkin şekilde uygulamaktadır.

Kalite, güvence altında

Ak-Tops, Türkiye'de TS EN ISO 9002 Kalite Güvence Sistemi Belgesi'ni alan ilk 100 kuruluşun biri olmasının yanı sıra, TS EN ISO 9001:2000 Kalite Yönetim Sistemi'ne geçiş çalışmalarını tamamlamış, 2003 yılında da TS EN ISO 9001:2000 KYS Belgesi'ni almıştır. Şirket, Kalite Yönetim Sistemi'ni tüm çalışanlar

düzeyinde etkin bir biçimde uygulayarak bu konuda iyileştirmelere kararlılıkla devam etmektedir.

2006: Hedeflere ulaşılan bir yıl

Ak-Tops 2006 yılında, 44.000 ton akrilik tov boyama, 39.000 ton akrilik ekru ve renkli tops yapım ve 82.000 ton ekru ve renkli kesik elyaf üretimi gerçekleştirmiştir. Bu dönemde kapasite kullanım oranı ise %89 olmuştur. Operasyonel kârlılık ve ürün kalitesinde hedeflediği değerlere ulaşan Ak-Tops, üretim miktarı, maliyet değerleri ve kalite düzeyi ile rakipsiz konumunu sürdürmektedir. 2006 yılında enerji maliyetlerindeki artışa rağmen, global pazarda konumunu daha da sağlamlaştıran Şirket, 2010 yılı stratejik planlama çalışmaları kapsamında öngördüğü yatırımların 3,7 milyon ABD doları tutarındaki birinci adımını başarıyla tamamlamıştır.

2007: Hedeflere ulaşılabilecek bir yıl

Ak-Tops, 2007 yılında 45.000 ton akrilik tov boyama, 42.000 ton akrilik ekru ve renkli tops yapım ve 85.000 ton ekru ve renkli kesik elyaf üretimi hedeflemektedir. ISO 14001 (Çevre Yönetim Sistemi Standartları) çalışmalarına 2007 yılında başlayacak olan Ak-Tops, tamamlanacak yatırımlarla boyama, enerji ve işgücü maliyetlerinde önemli ölçüde verimlilik artışı sağlamayı planlamaktadır. 2010 yılı stratejik planlama çalışmaları kapsamında sürdürülen 4,7 milyon ABD doları tutarındaki yatırımların ikinci adımı da 2007 yılında tamamlanacaktır. Yatırımlar sonucunda ulaşılabilecek hedef maliyet ve kalite değerleri Ak-Tops için büyük önem taşımaktadır.

Şirket kültürünün bir parçası olan 6 Sigma çalışmaları ise 2007 yılında da devam edecektir.



Ak-Tops, akrilik renkli tov, akrilik ekru ve renkli tops, akrilik ekru ve renkli kesik elyaf olmak üzere üç ana kategoride üretim yapmaktadır.





TEDARİKÇİLERİMİZLE DİYALOG ▶▶ **DOĞRU KAYNAKLARA ULAŞMAK İÇİN...**



Akkök Şirketler Grubu, müşterilerinin ve dolayısıyla hissedarlarının sürekli memnuniyeti için kaynaklarının seçiminde piyasanın en nitelikli, en saygın ve en güvenilir tedarikçileriyle çalışmayı ilke edinmiştir.



GAYRİMENKUL

Akmerkez, kentin belli başlı nirengi noktalarından biri haline geldi.

Sahip olduğu üstünlüklerle özellikli bir müşteri algısı yaratan Akmerkez, zaman içinde sadece bir alışveriş merkezi olmakla kalmayıp çok yönlü bir yaşam alanına dönüşmüş ve böylece dünya ölçeğinde bir başarıya konu olmuştur.



%100

Bölgenin mimari dokusundaki başlıca işaret noktalarından biri haline gelen Akmerkez, çevresi için bir “değerleme ölçüsü” olmayı başarmış, son iki yılında %100 mağaza doluluk oranına ulaşmıştır.



Araştırmalar Akmerkez'e haftada birkaç kez gelenlerin oranının %34 olduğunu göstermektedir.

Faaliyet Yeri	: Etiler/İstanbul
Faaliyet Alanı	: Alışveriş merkezleri yatırımı ve işletmesi
Dükkan Sayısı	: 246
2006 Yılı Ziyaretçi Sayısı	: 15,7 milyon
2006 Yılı Cirosu	: 49,8 milyon ABD doları

Dünya çapında bir başarı hikayesi

Akkök, Tekfen ve İstikbal gruplarının ortak girişimi ile inşa edilen ve 1993 yılında hizmete açılan Akmerkez, Beşiktaş-Etiler bölgesindeki konumu, inşaat kalitesi, inşaatında kullanılan bina teknolojileri, mağaza karması ve çeşitliliği, işletme yönetimi gibi özellikleri ile bugünkü başarısına ulaşmıştır. Bu üstünlükleriyle özellikli bir müşteri algısı yaratan Akmerkez, zaman içinde sadece bir alışveriş merkezi olmakla kalmayıp çok yönlü bir yaşam alanına dönüşmüş ve dünya ölçeğinde bir başarı hikayesine konu olmuştur. Bölgenin mimari dokusundaki başlıca işaret noktalarından biri haline gelen Akmerkez, çevresi için bir “değerleme ölçüsü” olmayı başarmış, son iki yılında %100 mağaza doluluk oranına ulaşmıştır.

Sektörünün “değer ölçüsü”

Akmerkez bugün, sadece bir ticari kompleks olmaktan çıkmış, başlı başına bir prestij markası haline gelmiştir. Yeni açılan alışveriş merkezlerinin basında sıkça “Moskova'nın Akmerkezi Açıldı” ya da “Kayseri'nin Akmerkezi” gibi başlıklar altında duyurulması, Akmerkez'in sahip olduğu bu marka değerinin açık ifadesi olarak öne çıkmaktadır.

Bir alışveriş merkezi değil, bir yaşam merkezi

Yılın 365 günü, 24 saat yaşayan organik bir yapı olan Akmerkez, işinin uzmanı ve yaptığı işe gönül vermiş bir ekip tarafından, sahip

olduğu üstün marka değerine yakışır, bilimsel, insan unsurunu öne çıkaran, çevreci ve çağdaş bir anlayışla ve “mutlu ve keyifli insanlar alışveriş yapar” bilinciyle yönetilmektedir. Öte yandan alışverişini keyifli kılan mimari yapısı, modern iç dekorasyonu, uluslararası ölçütlerde bir iç iklimine sahip oluşu, bakım ve temizliğine gösterilen olağanüstü özen, teknik ve fiziksel güvenlik konusunda ulaştığı mükemmel düzey, Akmerkez'in ayırt edici nitelikleri arasında önemli bir yer tutmaktadır. Sanata verdiği değerle son dört yıldır Akmerkez'de gerçekleştirilen, uluslararası alanda ödüllü sanat etkinlikleri, bugün artık yurtdışı alışveriş merkezlerine bile ilham vermektedir. Son dönemde yapılan araştırmalar Akmerkez'e haftada birkaç kez gelenlerin oranının %34 olduğunu göstermektedir. Pek çok yabancı işletmeciyi hayretler içinde bırakacak kadar çarpıcı olan bu oran, aynı zamanda, Akmerkez'in sadece bir alışveriş değil, yaşam merkezi de olduğunu, sloganların ötesinde gerçek verilerle doğrulamaktadır.

Marka yönetmeyi bilen bir yönetim

Akmerkez, yarattığı markanın bilincinde olan ve sektördeki konumunu daha da geliştirerek korumayı hedeflemiş bir ekip tarafından yönetilmektedir. Bir yandan ülkemizin demografik niteliklerini, öte yandan Akmerkez müşterisinin sosyoekonomik yapısını gözeterak en uygun mağaza karması ve çeşitliliğini sürekli korumak zorunda olan bu yönetim anlayışı,

AVRUPA'NIN VE DÜNYANIN EN İYİ ALIŞVERİŞ MERKEZİ

1995 yılında Uluslararası Alışveriş Konseyi ICSC tarafından "Avrupa'nın En İyi Alışveriş Merkezi" seçilen Akmerkez, 1996 yılında aynı konseyin düzenlediği yarışmada, "Dünyanın En İyi Alışveriş Merkezi" olarak belirlenmiş ve bu dalda verilen en büyük ödülü, ICSC "International Design and Development"ı almıştır.



On dört yaşına ulaşan Akmerkez'de gerekli yenileme çalışmalarını gerçekleştirmek de 2007 planları arasında yer almaktadır.

özel gün dekorasyonları, süslemeleri ve sık sık düzenlenen sosyal etkinliklerle müşteri sadakatini sürekli kılmayı hedeflemektedir. Akmerkez çalışmalarını yönlendiren ana dinamik, müşterilerinin kapıdan girdiği andan itibaren kendini özel bir konuk olarak hissetmesi ve içeride kaldığı süre boyunca huzurlu, güvenli ve keyifli saatler geçirmesidir.

Ödüllerin haklı gururu

1995 yılında Uluslararası Alışveriş Konseyi ICSC tarafından "Avrupa'nın En İyi Alışveriş Merkezi" seçilen Akmerkez, 1996 yılında aynı konseyin düzenlediği yarışmada, "Dünyanın En İyi Alışveriş Merkezi" olarak belirlenmiş ve bu dalda verilen en büyük ödülü, ICSC "International Design and Development"ı almıştır. Dünyada bu iki ödüle sahip ilk alışveriş merkezi olan Akmerkez, 1998'de "TSCSR/ AMPD Onur Ödülü" ve 1999 yılında Madrid'de ICSC "Jean Louis Solal Marketing" ödülünü de almış, Mart 2001'de Torino'da, aynı ödüle "Vitrin Düzenleme Yarışmaları" ile topluma sağladığı katkıdan dolayı bir kez daha layık görülmüştür. Akmerkez, Ekim 2001'de Orlando'da, aynı konuyla katıldığı yarışmada ICSC "Maxi Awards" ödülünü kazanmıştır.

Sanatsever Akmerkez

2004 yılında Tüketici Dergisi tarafından "Tüketici Kalite Ödülü"ne layık görülen Akmerkez, 2006 yılında Kopenhag'da "Sanat Akmerkez'de 3" etkinliği ile Halkla İlişkiler kategorisinde ICSC "Jean Louis Solal Marketing" ödülünü almıştır. Son olarak, ödül koleksiyonuna Eylül 2006'da, Şikago'da, Halkla İlişkiler dalında aldığı ICSC "MAXI Awards" ödülünü de katmanın tadını çıkarmaktadır.

Performansta süreklilik

Yüzde 100'lük mağaza doluluk oranı, müşteri yoğunluğu ve kira gelirleri ile kira dışı gelirlere ait tüm göstergelerde, başarılı bir performans ortaya koyan Akmerkez, 2007 yılında başarı grafiğini yükseltmek sürdürmeyi; bina içi ve dışı yenileme çalışmalarını hızlandırmayı hedeflemektedir.

Kentin tam içinde, kentin karmaşasından çok uzakta bir yaşam alanı: Akmerkez Residence

Akmerkez, 365 gün ve 24 saat hizmet anlayışıyla ülkemize ilk "residence yaşamı" kavramını getiren ve sonraki yıllarda özellikle İstanbul'da ortaya çıkan pek çok "residence"a model oluşturan bir işletme olmuştur. Akmerkez Residence, %100'e yakın doluluk oranı ve sunduğu üstün bina konforu ve çağdaş yönetim felsefesiyle ilk günden bu yana haklı bir ilgi odağı haline gelmiştir. Akmerkez Residence ile alışveriş merkezinin aynı komplekste bulunmasının sağladığı kolaylıklar sayesinde residence sakinleri, hiç dışarı çıkmadan alışveriş, sinema, restoran gibi her türlü hizmetten yararlanma olanağına sahiptirler.



Yüzde 100'lük mağaza doluluk oranı, müşteri yoğunluğu ve kira gelirleri ile kira dışı gelirlere ait tüm göstergelerde, başarılı bir performans ortaya koyan Akmerkez, 2007 yılında başarı grafiğini yükselterek sürdürmeyi; bina içi ve dışı yenileme çalışmalarını hızlandırmayı hedeflemektedir.

7.600 M²

Kaşık Adası'nda bir konferans merkezi oluşturmak ve sağlıklı yaşam merkezi kurmak yatırım seçenekleri arasında öne çıkmaktadır. Ada'nın doğal yapısını korumak ve değerini artırmak amacıyla, inşaat alanı olarak sadece 7.600 m² ayrılmış durumdadır.

Faaliyet Yeri : Kaşık Adası/İstanbul
Faaliyet Alanı : Turizm yatırımları
İnşaat Alanı : 7.600 m²

Ak Turizm, Kaşık Adası'nın hem şehir merkezine yakın hem de şehir karmaşasından ve trafiğinden uzak konumunu göz önüne alarak bu adaya yapacağı yatırımlar konusunda çeşitli seçenekleri değerlendirmeye devam etmektedir. Kaşık Adası'nda tam kapsamlı bir konferans merkezi oluşturmak ve sağlıklı yaşam merkezi kurmak fikirleri şu anda

ön plana çıkmaktadır. Toplam 52.000 m²lik bir alana yayılan ve 20'yi aşkın yatırımla konaklayabileceği özel bir marinası da bulunan Kaşık Adası'nın doğal yapısını korumak ve değerini artırmak amacıyla, inşaat alanı olarak sadece 7.600 m² ayrılmış durumdadır.



YENİ BİR ŞİRKET

Akmerkez yatırımıyla gayrimenkul sektöründe Türkiye'de bir ilke imza atan Akkök Şirketler Grubu, Akış'ın kurulması ile yepyeni, özgün ve büyük ölçekli gayrimenkul projelerine imza atmayı hedeflemektedir.

Faaliyet Yeri : Gümüşsuyu/İstanbul
Faaliyet Alanı : Gayrimenkul yatırımları



Akiş, yurtiçinde ve yurtdışında başta şehiriçi alışveriş merkezleri olmak üzere gayrimenkul yatırımlarının tüm alanlarında devamlı değişim içinde bulunan sektör eğilimlerini ve sosyoekonomik gelişmeleri de göz önüne alarak yatırımlarını planlamaktadır.


Akkök Grubu, yeniden yapılanma stratejileri çerçevesinde ana iş sahalarından birisi olarak belirlediği gayrimenkul sektörüne yönelik bir şirket kurmuştur. Akmerkez yatırımıyla gayrimenkul sektöründe Türkiye'de bir ilke imza atan Akkök Şirketler Grubu, Akış'ın kurulması ile yepyeni, özgün ve büyük ölçekli gayrimenkul projelerine imza atmayı hedeflemektedir.

Akiş, yurtiçinde ve yurtdışında başta şehiriçi alışveriş merkezleri olmak üzere gayrimenkul yatırımlarının tüm alanlarında devamlı değişim içinde bulunan sektör eğilimlerini ve sosyoekonomik gelişmeleri de göz önüne alarak yatırımlarını planlamaktadır. Akiş ilk projesi kapsamında Acıbadem'de 182.000 m²lik Otosan arazisi üzerinde, 400.000 m² inşaat alanına sahip alışveriş merkezi, lüks konut, poliklinik, spor ve rekreasyon tesislerini

içeren projenin çalışmalarına başlamıştır. Ülker, Sinpaş, Doğu-Batı ve Corio Grubu'yla birlikte arazisi satın alınan proje için yurtdışından dört ayrı firmanın görevlendirildiği konsept çalışmaları tamamlanmış ve final proje için merkezi Baltimore'da bulunan Amerikalı Development Design Group firması ile anlaşma yapılmıştır. İnşaata 2007 Eylül ayında başlanması planlanmaktadır.

Akiş'in önemli projelerinden biri de Garanti Koza ve Corio ortaklığıyla gerçekleşecek 400.000 m² arsa üzerine 4000 konut ve alışveriş merkezinden oluşan Esenyurt Projesidir. Dört ayrı fazda gerçekleşen projenin konsept çalışması için diğer projede olduğu gibi Development Design Group ile anlaşan Akiş 1000 konut ve alışveriş merkezi inşaatına 2007 yılının ikinci yarısında başlayacak.





ÇEVREYLE DİYALOG ►► **KAYNAKLARI DOĞRU KULLANMAK İÇİN...**



Aksa Meslek Lisesi'nde gerçekleştirilen Üçlü Sorumluluk Projesi ile 2006 yılında okul içinde atıkların ayrıştırılmasına yönelik bir sistem oluşturulmuş ve atıkların geri kazanımından sağlanan gelire okula katkı sağlanmıştır. Gençlerin atık yönetimi ve geri kazanım konusunda bilinçlendirilmesi için okulda düzenlenen seminerler, 2007'de de devam edecektir. İlköğretim öğrencilerine yönelik hazırlanan "Katı Atıklar ve Geri Kazanım" kitapçığı da 2007 içinde ilköğretim okullarına dağıtılacaktır.

DİĞER HİZMETLER

Kârlılık ve getiri oranı yüksek şirketler...

Akport, Dinkal, Ak-Pa ve Akmerkez Lokantacılık'tan oluşan şirketler toplamları, kârlılık ve ROA, ROE gibi getiri oranları açısından bakıldığında Akkök Şirketler Grubu içinde en iyi sonuçların alındığı alanlardan birini oluşturmaktadır.



İSTANBUL ANKARA

Eylül 2006'da açılan ve Ankara'nın yeme-içme hayatına yeni ve farklı bir lezzet ve tarz katan Papermoon, 2007 yılında kendisine yeni ve daha yüksek ciro hedefleri belirlemiştir.



Papermoon'u ayırt edici kılan yemek ve servis kalitesi, özel mimari tasarımı ve elbette dekorasyonudur.

Faaliyet Yeri : Etiler/İstanbul
Faaliyet Alanı : Lokanta hizmetleri
2006 Yılı Cirosu : 6 milyon ABD doları

İstanbul'un en tanınmış ve prestijli markası: Papermoon

1996 yılından beri Akmerkez'de büyük bir başarı ile hizmet veren Akmerkez Lokantacılık, Papermoon adını taşıyan restoranının işletmeciliğini gerçekleştirmektedir. İstanbul'un en tanınmış ve en prestijli markalarından olan Papermoon, uzman bir İtalyan şefin yönetiminde hizmet veren 75 personel, yine İtalyan bir danışmanın yılda dört kere iki haftalık süreyle denetimine tabi tutulmakta, bu suretle yemek ve servis kalitesinin devamlılığı sağlanmaktadır.

Bir yemek klasiği

Açıldıktan kısa bir süre sonra bir İstanbul klasiğine dönüşen Papermoon, yemek kalitesini, nitelikli servisi ve başarılı yönetimini aksatmadan sürdürerek popülaritesini korumaktadır. Papermoon, lokasyonu, mimari

tasarımı, dekorasyonu ve aydınlatmasıyla rakiplerine kıyasla sektöründe lider konumundadır. Papermoon'un başarısı ve kalitesi, 1997 yılında Restaurants and Institutions-New York tarafından verilen "Interior Design" ödülü ve 1998 yılında Lumens-New York tarafından verilen "Interior Lighting" ödülü ile kanıtlanmıştır.

Açıldığı tarihten itibaren cirosunu sürekli artıran Papermoon, 2006 yılında da bu geleneğini sürdürmüştür.

Papermoon Ankara'da

Eylül 2006'da açılan ve Ankara'nın yeme-içme hayatına yeni ve farklı bir lezzet ve tarz katan Papermoon, 2007 yılında kendisine yeni ve daha yüksek ciro hedefleri belirlemiştir.

%34

2006 yılı cirosu, önceki yıla oranla %34 artışla 291 milyon ABD dolarına ulaşan Ak-Pa'nın ihracatının, toplam satışlar içindeki payı %96'ları bulmaktadır.

Faaliyet Yeri	: Gümüşsuyu/İstanbul
Faaliyet Alanı	: İhracat-pazarlama
Çalışan Sayısı	: 45
İhracat Yapılan Ülke Sayısı	: 50
2006 Yılı İhracatı (FOB)	: 291 milyon ABD doları



Ak-Pa, Akkök Grubu'nun yurtdışı pazarlara açılan penceresi konumundadır.

Aksa'nın yurtdışı pazarlara açılan penceresi

1976 yılında kuruluşundan bu yana Ak-Pa'nın temel faaliyeti, Aksa'nın yurtdışı pazar stratejisini oluşturmak ve uygulamaya koymak; istihbarat ve ürün geliştirme alanlarında Aksa'ya yardımcı olmaktır. Bu anlamda Şirket, Akkök Grubu'nun yurtdışı pazarlara açılan penceresi konumundadır.

2007 yılı itibariyle Şirket tekstil alanında bambu, yün ve viskoz elyaf gibi hammaddelerin ticaretine başlamış olup, tekstil dışı alanlarda da ticari faaliyetlerini geliştirmeyi planlamaktadır.

Türkiye'nin önde gelen pazarlama şirketi

Tekstil sektörünün Türkiye'deki en güçlü ihracatçı şirketleri arasında bulunan Ak-Pa'nın müşteri kitlesini, 50'yi aşkın ülkede yayılmış

sanayi kuruluşları oluşturmaktadır. Dünya pazarlarına hakimiyet, güvenilirlik ve çeviklik gibi özellikleri ile rakiplerinden farklılaşan Ak-Pa, büyüme ve kârlılık politikalarını Grup şirketleriyle uyum içinde belirlemektedir.

Aksa ile çok yönlü işbirliği

Aksa ile çok yönlü bir işbirliği ve eşgüdüm içinde çalışan Şirket, stratejik planlamadan, aylık bazda finansman, pazarlama ve müşteri şikayetleri toplantılarına kadar her etkinlikte rol almaktadır.

Ak-Pa'nın 2006 yılı ihracatı, önceki yıla oranla %34 artışla 291 milyon ABD dolarına ulaşmıştır.

Hedef, verimliliği daha da artırmak

2007 yılında satışlarını ve kârlılığını artırmayı hedefleyen Şirket, Aksa ile mevcut sinerjisini daha da güçlendirerek, operasyonlarında verimliliği artırmayı planlamaktadır.

AKPORT

Demiryolu ile Avrupa ve Anadolu arasında köprü oluyor.



Akport, Tekirdağ Limanı'nda yüksek kapasitesi, modern ekipmanları ve deneyimli kadrosu ile örnek bir liman kompleksi inşa etmiştir. Yıllonunda tamamlanacak olan 14 m draft ve 2.000 m rıhtım uzunluğu ile büyümeye devam etmektedir.

Faaliyet Yeri	: Tekirdağ
Faaliyet Alanı	: Liman hizmetleri
Yıllık Konteyner Elleçleme Kapasitesi	: 250.000 TEU
Yıllık Dökme Yük ve General Kargo	
Elleçleme Kapasitesi	: 3.000.000 ton
2006 Yılı Cirosu	: 5,8 milyon ABD doları

Modern ve yüksek kapasiteli bir liman

Tekirdağ Limanı'nı, özelleştirmeden devralınan küçük bir iskeleden Trakya Bölgesi'nin ana limanı olarak hizmet eden modern, yüksek kapasiteli bir liman haline getiren Akport, bölgede, toplam 105.000 m² alanı, 1.390 m rıhtım uzunluğu, yıllık 3.000.000 ton dökme yük ve 180.000 TEU konteyner kapasitesi, modern ekipmanları ve deneyimli kadrosu ile örnek bir liman kompleksi inşa etmiştir. Geçen 10 yıl boyunca limanda yeni başlayan/biten ve halen devam eden hizmetler şöyle sıralanabilir:

- Trakya Bölgesi'ne hitap eden konteyner limanının devreye girmesi
- Tekirdağ-Trieste Ro-Ro hizmeti
- Tekirdağ-Bandırma Ro-Ro hizmeti
- Sıvı yük depolama hizmeti
- Tekirdağ-Muratlı arasında demiryolu bağlantısı ile birlikte limanın demiryolu bağlantısına kavuşması.

İhracata destek olan bir liman

Limanın hızlı ve güvenli yükleme/boşaltma olanakları sayesinde müşterilerine ucuz maliyetlerle gemi kiralama olanağı sağlayan Akport, bu sayede hinterlandına daha önce karayolu ile gelen mevsimsel ürünler (gübre, kepek vb.) artık denizyolu ile gelmeye başlamıştır. Bölgedeki sanayi kuruluşları limanın olanaklarını en iyi şekilde değerlendirerek, üretimlerini limanın yükleme kapasitesine göre ayarlayarak ihracatlarını artırmaktadırlar. Buna en güzel örnek, un ihracatıdır. Akport Tekirdağ Limanı üzerinden yapılan un ihracatı yıldan yıla artmaktadır. Öte yandan Tekirdağ-Bandırma arasında çalışan Ro-Ro, Kuzey Marmara ve Güney Marmara'yı birbirine bağlayan karayolu

görevini görmektedir. Her gün karşılıklı iki sefer ile yaklaşık 100 tır ve kamyon Trakya'da ve Bandırma yöresinde hiç trafiğe girmeden ulaşması gereken yere en kısa zamanda ulaşmaktadır. Modern ve büyük kapasiteli konteyner terminali, armatörlerin Ambarlı Limanı'nda gerçekleştirdikleri Trakya konteyner trafiği için de ciddi bir alternatif haline gelmiştir. Konteynerin tam olarak devreye girmesi ile halen Ambarlı Limanı'na konteynerini göndermekte olan sanayi kuruluşları, bundan böyle Akport Tekirdağ Limanı'nı kullanarak nakliye masraflarında önemli avantajlar elde edeceklerdir.

Sanayi kuruluşlarına yeni avantajlar

Trakya Bölgesi'nde yerleşik tüm sanayi kuruluşlarına, hem satış maliyetlerinde hem de lojistik konusunda avantajlar sağlamayı hedefleyen Akport Tekirdağ Limanı'nda verilen hizmetler kısaca şöyle sıralanabilir:

- Dökme yük/general kargo yükleme/boşaltma hizmeti
- Konteyner yükleme/boşaltma hizmeti
- Tekirdağ-Bandırma Ro-Ro hizmeti
- Kılavuzluk hizmeti
- Depolama hizmeti
- Bunker hizmeti.



2007 yılında TURKON, MAERSK, ZIM vs. hatlarından biriyle düzenli seferler başlatmak, Akport'un hedefleri arasındadır. Bu arada öncelikli olarak transit yükleri için CMA, BULCON gibi önemli hatların Akport'la çalışmaları yönünde girişimler devam etmektedir.

Trakya Bölgesi'nin açık yük hareketinin ana limanı olan Akport, maalesef konteyner hareketinde arzulan ivmeyi yakalayamamıştır. Dökme yük piyasasında çalışılacak limanı belirleyen yükleyici, konteyner piyasasında da armatör veya acentesi olduğundan armatörler, Marmara'daki konteyner trafiğinin merkezi olan İstanbul'da bile Haydarpaşa Limanı'ndan Ambarlı Limanlarına ortalama 4-5 yıllık bir süreçte geçiş yapmışlardır. Akport için bu süreç artık başlamış bulunmaktadır. Halen Marmara'ya uğrak yapan bütün konteyner hatları ve bu hatların acenteleri ile görüşmeler sürmektedir. Bu hatların zaman zaman, proje bazında Akport Tekirdağ Limanı'na uğrak yapmaları sağlanmıştır.

Tekirdağ-Marsilya Ro-Ro hattı

Akport, UND ile ortak yürütülen Tekirdağ-Marsilya Ro-Ro hattı projesinde de önemli mesafeler almıştır. UND, Akport tarafından organize edilen büyük bir hat operatörü için Akport ile işbirliği ve ortaklık kurmak yönünde bir yönetim kurulu kararı almıştır. Yabancı firma ve danışmanı projeye uygun gemi ve liman fizibilite çalışmasına devam etmektedir.

Temeli atılan ve bir yıl içinde tamamlanması planlanan Tekirdağ-Muratlı arasındaki demiryolunun bitmesiyle liman üzerinden Tekirdağ-Bandırma ve Tekirdağ-Derince

arasında vagon taşımacılığı da başlayacaktır. Şartların uygun olması halinde Akport-Marsilya Ro-Ro seferlerinin 2007 yılı içinde başlaması hedeflenmektedir. Tekirdağ-Bandırma arasındaki mevcut dahili Ro-Ro'ya ilave olarak Tekirdağ-Gemlik hattını açma konusunda da işletmeci adayları ile görüşmeler yürütülmektedir. 2007'de Tekirdağ-Gemlik hattının açılması da hedefler arasına konulmuştur. Ayrıca, Akport-Port Kavkaz arasında düzenli sefer yapacak vagon feribotu hattı için yatırımcı firma ile görüşmeler sürmektedir. Bu hat gerçekleşirse Akport aynı zamanda Rusya ile doğrudan demiryolu bağlantılı entegre liman haline gelecektir.

2007 yılında Akport Tekirdağ Limanı'nda gerçekleştirilmesi planlanan hizmetler şöyle sıralanabilir:

- Konteyner Hizmeti: 50.000 TEU/yıl
- Dökme yük/general kargo hizmeti: 1.562.000 ton/yıl
- Tekirdağ-Bandırma Ro-Ro hizmeti: Günde iki sefer
- Tekirdağ-Gemlik Ro-Ro hizmeti: Günde bir sefer
- Sıvı yük depolama hizmeti.



Temeli atılan ve bir yıl içinde tamamlanması planlanan Tekirdağ-Muratlı arasındaki demiryolunun bitmesiyle liman üzerinden Tekirdağ-Bandırma ve Tekirdağ-Derince arasında vagon taşımacılığı da başlayacaktır.

%17

2006 yılı faaliyet sonuçları önceki yıllara teknik ve mali açıdan karşılaştırıldığında Dinkal'ın, net prim üretiminin %17'lik bir artışla 10.280.000 YTL düzeyine ulaştığı görülmektedir.



Dinkal bugün toplam prim üretimi içinde %20'lere varan Grup dışı üretimi ile kendi sektöründe önemli bir yere ulaşmış konumdadır.

Faaliyet Yeri	: Gümüşsuyu/İstanbul
Faaliyet Alanı	: Sigorta aracılık hizmetleri
Faaliyet Branşları	: Yangın, kaza, nakliyat, mühendislik, tarım, hayat, sağlık, emeklilik
2006 Yılı Toplam Poliçe	: 6.850 adet
2006 Yılı Prim Üretimi	: 7,04 milyon ABD doları

Dinkal, 1976 yılında Akkök Grubu'nun iplik üretimi ve ticareti yapan kuruluşlarından Arış Sanayi ve Ticaret A.Ş. bünyesinde sigortacılık alanında faaliyetlerine başlamıştır. Kurumsal ve bireysel alandaki hizmetlerini 1990 yılından bu yana Dinkal Sigorta Acenteliği A.Ş. unvanı altında sürdüren Dinkal, Akkök'ün sanayi alanındaki yatırımlarının artan sigorta ihtiyacına yönelik olarak, risk analizlerinin, poliçelerin ve hasarların tek merkezden ve güvenilir bir kaynaktan takibini sağlamaktadır. Amacı, en uygun şartlarda, en geniş teminatı sağlamak ve böylece gruba ek gelir kazandırmaktır.

Yüzde 20 Grup dışı prim üretimi

Şirket bugün toplam prim üretimi içinde %20'lere varan Grup dışı üretimi ile kendi sektöründe önemli bir yere ulaşmış konumdadır. Önceliği Akkök Grubu şirketlerine hizmet vermek olan Dinkal, bu doğrultuda, risk analizi yaparak sigorta gereksinimlerini belirlemekte, en geniş teminat ve en uygun maliyetlerle bu gereksinimleri karşılayan poliçeleri, güvenilir sigorta şirketleriyle birlikte düzenlemektedir. Grup sigorta gereksinimlerinin tek merkezden sürekli denetim ve gözetimini sağlayan Şirket, sigorta uygulamaları hakkında sigorta şirketleriyle görüşmeler yaparak rekabetçi özel koşullar ve fiyat teklifleri almakta, maddi kayıpları en kısa sürede ve eksiksiz olarak sigorta şirketlerinden tahsil etmektedir.

Dinkal, deneyimli ve uzman kadrosu ve güçlü teknik altyapısıyla yakaladığı rekabet üstünlüğü, müşterilerine sunduğu geniş teminat yelpazesi ve uygun fiyat çözümlerinin yanı sıra kaliteli danışmanlık hizmetleriyle de sektörde saygın bir konumdadır.

Müşteri odaklı hizmet anlayışı çerçevesinde, başta yangın, kaza (uçak dahil), sağlık ve nakliyat (tekne dahil) sigortaları olmak üzere, sigortaya konu olabilecek her alanda hizmet veren Dinkal'ın misyonu, kurumsal ve bireysel tüm müşterilerinin gerçek sigorta ihtiyaçlarını belirleyerek, riske özel en geniş teminatların, en uygun fiyat seçenekleri ile sunulmasını sağlamak ve en üst seviyede müşteri memnuniyetine ulaşmaktır.

Dinkal'ın sunduğu hizmetler dört ana başlıkta toplanabilir:

Danışmanlık hizmeti

Şirket, teknik bilgi birikimi, güçlü altyapısı ve deneyimi ile tüm sigorta branşlarında ücretsiz danışmanlık hizmetleri sunmaktadır. Sigortaya konu olabilecek her alanda ve sadece müşteri avantajları doğrultusunda verdiği danışmanlık hizmetleri, bireysel uygulamalarda olduğu gibi, kurumsal olarak da şirketlerin daha önce uygulamakta olduğu sigorta sistemine köklü değişiklikler getirebilmektedir. Dinkal Sigorta ile çalışan tüm müşteriler, sigortaya konu olabilecek her alanda, kendilerini temsil eden bir danışman kadroya sahip oluyorlar.

Risk analizi ve yönetimi hizmeti

Sigortalanabilir risklerin ayrılması ve sigorta şirketlerine doğru tanıtılması, şirketlerin güvenliği ve verimliliğinin korunması için son derece önemlidir. Riski sigorta şirketlerine tanıtırken yapılacak çalışmalarda asıl amaç, kayıpların önlenmesi ve kontrolüdür.



Dinkal 2007’de, faaliyet verimliliğini ve kârlılığını artırarak, istikrarlı bir şekilde büyümeye devam etmeyi hedeflemektedir. Şirket, bir yandan büyümesini sürdürürken, araştırma ve pazarlama faaliyetlerini yeni ve geliştirilmiş bir kurumsal yapı altında düzenlemeye devam etmektedir.



Dinkal çağdaş normlarla yürüttüğü kaliteli danışmanlık hizmetleriyle de Türk sigorta sektöründe saygın bir yer edinmiştir.

Bir riski sigorta şirketine satmak için önce o riskin tüm detaylarını tanımak şarttır. Bu hizmet sayesinde müşteriler taşınmayan riskler için prim ödemek zorunda kalmamaktadırlar.

Police yönetimi hizmeti ile Dinkal, mevcut poliçe ve teminat yapısını inceleyerek, olabilecek eksik ve/veya fazla teminatları belirleyerek müşterilerine büyük avantajlar kazandırmaktadır. Sektördeki onlarca sigorta şirketi ve yüzlerce ürün arasında seçilen poliçelerin incelenmesi, poliçelerin, yatırımları ve ihtiyaçları karşılayacak teminat yapılarına bağlı olarak yapıp yapılmadığı, ancak deneyimli sigorta uzmanları tarafından detaylıca analiz edilerek ortaya çıkmaktadır. Dinkal, sigorta sektöründeki tüm gelişmeleri, günü güne takip ederek; mevcut poliçelerin güncelleştirilmesini, riskler ile ilgili olabilecek değişimlerin poliçeye yansıtılmasını, sigorta şirketleri ile ilgili gelişmelerin takip edilmesini ve tarafsız bir şekilde müşteriye bilgi verilmesini sağlamaktadır.

Hasar yönetimi hizmeti ile, hasar anında kayıpların tam olarak karşılanması için riskin sigorta şirketine doğru olarak tanıtılması ve doğru fiyatlandırılması sağlanmaktadır. Müşterilerin, sigorta şirketleri ile takip etmek durumunda kalacağı tüm işlemleri Dinkal yürütmektedir. Hasar evraklarının sağlanmasından sonra dosyaların açılması, işlemlerin doğru şekilde yürütülmesi ve hasar rakamının tespit edilmesi, Şirket’in konuyla ilgili uzmanları tarafından takip edilmektedir. Hasar sonrasında bir poliçeden maksimum verimi alabilmek için teminatları çok iyi tanımak

gerekmektedir. Dinkal Sigorta, hangi hasarın hangi teminat içine gireceğini, ne şekilde ödeneceğini planlayarak, müşterisinin mağdur olmasını önleyerek en kısa zamanda hasarın karşılanmasını sağlamaktadır.

Dinkal, Akkök Grubu şirketlerine sigortacılığın tüm alanlarında hizmet verirken edindiğiengin tecrübeyi, diğer müşterilerine de yansıtabilmenin üstünlüğünü taşımaktadır. Şirket, sahip olduğu rekabet üstünlüğü, müşterilerine sunduğu geniş teminat yelpazesi ve uygun çözümlerin yanı sıra çağdaş normlarla yürüttüğü kaliteli danışmanlık hizmetleriyle de Türk sigorta sektöründe saygın bir yer edinmiştir. Dinkal, yüksek prim hacminin gücüyle sigorta şirketlerinden ek avantajlar sağlayarak ve bunları müşterilerine sunarak sektördeki standart çözümlerin dışında müşteriye özel farklı bir yaklaşım sergileyebilmektedir.

Net prim üretiminde %17’lik artış

2006 yılı faaliyet sonuçları önceki yıllara teknik ve mali açıdan karşılaştırıldığında Dinkal’ın net prim üretiminin %17’lik bir artışla 10.280.000 YTL düzeyine ulaştığı görülmektedir.

Dinkal 2007’de, faaliyet verimliliğini ve kârlılığını artırarak, istikrarlı bir şekilde büyümeye devam etmeyi hedeflemektedir. Şirket, bir yandan büyümesini sürdürürken, araştırma ve pazarlama faaliyetlerini yeni ve geliştirilmiş bir kurumsal yapı altında düzenlemeye devam etmektedir.

YENİ BİR İŞ: BİLİŞİM

Bilgi teknolojileri konusunda kurumsal çözümler sağlayacak olan Aktek'in hedefi başlangıçta Akkök Grup şirketlerine, sonrasında da grup dışı müşterilere bilgi teknolojileri alanında yol gösteren, fizibilite ve projelendirme çalışmalarını uygun maliyetle gerçekleştirmelerine yardımcı olan bir teknoloji şirketi olmaktadır.



Aktek'in birinci amacı, tüm Grup şirketlerine, yüksek kalitede servis vermek ve onların teknolojik altyapılarını güncel tutacak projeler yapmaktır.

Faaliyet Yeri : Gümüşsuyu/İstanbul
Faaliyet Alanı : Bilişim teknolojileri
Çalışan Sayısı : 30

Akkök Şirketler Grubu, bilgi teknolojisi alanında faaliyet gösterecek olan Aktek'i kurmuştur. Bilgi teknolojileri konusunda kurumsal çözümler sağlayacak olan şirketin hedefi başlangıçta Akkök Grup şirketlerine, sonrasında da grup dışı müşterilere bilgi teknolojileri alanında yol gösteren, fizibilite ve projelendirme çalışmalarını uygun maliyetle gerçekleştirmelerine yardımcı olan bir teknoloji şirketi olmaktadır. Otuz kişilik bir ekiple İstanbul, Yalova ve Çerkezköy olmak üzere üç lokasyonda hizmet vererek yola çıkan Aktek'in birinci amacı, tüm Grup şirketlerine, yüksek

kalitede servis vermek ve teknolojik altyapılarını güncel tutacak projeler yapmaktır. Diğer yandan grup içinde bilgi teknolojileri standardını geliştirmek de hedefleri arasındadır.

Aktek, Grup firmalarının belirli bir düzeye gelmesinin ardından bu bilgi birikimini grup dışındaki firmaların da kullanımına sunarak tecrübesini paylaşmayı amaçlamaktadır.





TOPLUMLA DİYALOG ► TÜRKİYE İÇİN...



Akkök'ün topluma yönelik sorumluluklarını bu denli önemsemesinin temelinde, bugünkü başarısına Türk toplumundan aldığı güçle ulaştığı bilinci yatmaktadır. Kuruluşundan bugüne sadece Türkiye'nin değil dünyanın sayılı sanayi kuruluşları arasında gösterilen Aksa, Ak-Kim, Aksu, Ak-AI gibi Grup şirketleri tamamen Türkiye'nin kaynaklarından doğmuş, Türk insanıyla birlikte gelişmiştir.



SOSYAL SORUMLULUK

Akkök Şirketler Grubu, özellikle eğitim, çevre ve tarih alanlarında faaliyetlerine ağırlık vermiştir.

Akkök, sosyal sorumluluk projeleriyle Türk halkının geleceğine yönelik her türlü katkıda bulunmaya devam edecektir.



Eğitilmiş bireylerin varlığı Türkiye'nin geleceği açısından vazgeçilmezdir. Bu nedenle eğitime katkı sağlayacak çalışmalar yapmak her zaman Akkök'ün değerleri arasında ön sıralarda gelmiştir. Akkök Şirketler Grubu, teknolojik gelişmede gelecek kuşakların da dikkate alınması gerektiği düşüncesiyle çevre konusunda da önemli projelere imza atmaktadır.

Sosyal sorumluluk kavramı kuruluşundan bugüne Akkök kurumsal kültürünün ayrılmaz bir parçası olmuştur. Topluma karşı sorumluluğun her şeyden önce içinde bulunduğu toplumsal çevrelere karşı açık olmaktan başladığının bilincinde olan Akkök Şirketler Grubu, özellikle eğitim, çevre ve tarih alanlarında faaliyetlerine ağırlık vermiştir. Akkök, sosyal sorumluluk çalışmalarını hem faaliyet gösterdiği kentlerde, hem de üye olduğu sivil toplum kuruluşlarında özel bir emek ve çaba sarf ederek hayata geçirmiştir.

Akkök'ün topluma yönelik sorumluluklarını bu denli önemsemesinin temelinde, bugünkü başarısına Türk toplumundan aldığı güçle ulaştığı bilinci yatmaktadır. Kuruluşundan bugüne sadece Türkiye'nin değil dünyanın sayılı sanayi kuruluşları arasında gösterilen Aksa, Ak-Kim, Aksu, Ak-AI gibi Grup şirketleri tamamen Türkiye'nin kaynaklarından doğmuş, Türk insanıyla birlikte gelişmiştir. Akkök Şirketler Grubu da bu bilinçle ve sosyal sorumluluk projeleriyle Türk halkının geleceğine yönelik her türlü katkıda bulunmaya devam edecektir.

Akkök Şirketler Grubu, sosyal sorumluluk projelerini gerçekleştirirken özellikle eğitim ve çevre alanlarına önem vermektedir. Eğitilmiş bireylerin varlığı Türkiye'nin geleceği açısından vazgeçilmezdir. Bu nedenle eğitime katkı sağlayacak çalışmalar yapmak her zaman Akkök'ün değerleri arasında ön sıralarda

gelmiştir. Öte yandan Akkök Şirketler Grubu, teknolojik ve toplumsal gelişmede gelecek kuşakların da dikkate alınması gerektiği düşüncesinden yola çıkarak çevre konusunda da önemli projelere imza atmaktadır.

Sosyal sorumluluk alanındaki yatırımlara karar verirken, Akkök Şirketler Grubu, öncelikle destek verilecek projelerin toplumun öncelikli ihtiyaçlarına hizmet etmesine dikkat etmektedir. Bunun yanı sıra Akkök kurumunun kültürel değerleriyle uyumlu projeler gerçekleştirilmesine önem verilmektedir.

Sosyal sorumluluk projelerinde dikkat edilen bir başka nokta da projelerin olabildiğince geniş kesimlere ulaşması, bu kesimlerin desteğinin sağlanmasıdır. İşte bu noktada sivil toplum örgütleriyle ilişkiler önem kazanmaktadır. Akkök Şirketler Grubu, Türk Eğitim Vakfı'nın çeşitli projelerine bu kapsamda destek olmaktadır.



Akkök tarafından yapıları üstlenilen okullar Grubun kıvanç ve gurur kaynağıdır.



Akkök Şirketler Grubu eğitim ve çevre alanları başta olmak üzere pek çok alanda sosyal sorumluluk projelerine imza atmıştır. Eğitim alanındaki projelerden en önemlileri Akkök tarafından yapımları üstlenilen okullardır. Bu okulları şöyle sıralayabiliriz:

- Aksa Anadolu Teknik Lisesi ve Endüstri Meslek Lisesi
- Raif Dinçkök İlköğretim Okulu
- Güzin Dinçkök İlköğretim İlkokulu
- İstanbul Teknik Üniversitesi Maslak Yurtları
- ISOV Mesleki Eğitim Merkezi ve Sosyal Tesisleri Dinçkök Anadolu Teknik Lisesi

Ekonomik ve sosyal açıdan zor durumda olan üstün/özel yetenekli öğrencilere uygun bir öğrenim ortamı sunmak, gelişimlerine destek olmak ve onları toplumumuza yön verecek liderler olarak yetiştirmek misyonuyla kurulmuş olan TEV İnanç Türkeş Lisesi'ne de, ayırdığı zaman ve mesai ile destek vermektedir.

Gerçekleştirilen bu projelerin yanı sıra, Akkök Şirketler Grubu, ülkemizdeki eğitim standartlarının yükseltilmesine yönelik ihtiyaçlara cevap vermekte ve bu yönde çözümler üretmektedir.

Akkök, faaliyet gösterdiği illerde çocukların ve gençlerin sosyal yaşamlarına yönelik projeler de gerçekleştirmektedir. Yalova'da Grup şirketlerinin ortak katılımı ile her yıl gerçekleştirilen ve kentteki okulların yer aldığı "23 Nisan Çocuk Şenliği" bu projelerden biridir.

Akkök kültüründe sosyal sorumluluk kavramının önemli bir yanını da tüm sosyal paydaşlara karşı açık olmak, faaliyetler hakkında toplumun her kesimini bilgilendirmek oluşturmaktadır. Bu kapsamda Aksa fabrikasında yılda iki kez gerçekleştirilen "Açık Kapı" günleriyle tüm iş süreçleri Yalova halkı ile paylaşılmaktadır. Açık Kapı Günleri'nde önce basın mensupları, ardından da Yalova ve çevre yerleşim birimlerinin sakinleri, Aksa tesislerine misafir olup, iş süreçleri, çevre yönetim sistemleri ve Aksa'nın kente katkıları hakkında bilgi sahibi olmaktadır.

Aksa, 2005 yılında kazandığı İSO Çevre Ödülü'nü de Aksa tesislerinin bahçesinde düzenlenen bir törenle, tüm Yalova'dan temsilcilerin katılımıyla kente armağan etmiştir.

Akkök, 2005 yılında Türk kültürünün tanıtılmasına yönelik önemli bir projeye destek vermiştir. Royal Academy of Arts tarafından 22 Ocak-12 Nisan 2005 tarihleri arasında Londra'da düzenlenen, Türk kültürünün 1000 yıllık kültürel etkisi ve coğrafi üstünlüğünü konu alan "Türkler" sergisinin sponsorları arasında yer alarak geniş kitlelerin beğenisine sunulmasında rol oynamıştır.

Türkiye ve Oxford Üniversitesi İslami Araştırma Merkezi'nin ortaklığı ile düzenlenen, ülkemiz ile Avrupa ve İslam dünyası arasındaki tarihi, kültürel ve güncel ilişkileri araştırmak için oluşturulan bu çalışmaya sağlanan maddi katkı ile tarihimize ve ulusal kimliğimizin öne çıkmasına katkıda bulunmuştur.

Ayrıca, tüm dünyayı büyük kedere boğan, Pakistan'da ve Güneydoğu Asya'da yaşanan deprem ve tsunami afetlerinin ardından hükümetle işbirliği yaparak yaraların sarılmasına destek sağlamıştır.

Grubun 1969 yılından beri faaliyet gösterdiği Yalova'da her türlü kültürel aktiviteye ev sahipliği yapacak olan Kültür Merkezi için yerel yöneticilerle 4 Aralık 2006 tarihinde protokol imzalanmıştır.

Yine Yalova'daki şirketlerin katılımıyla gerçekleştirilen "Toplumsal Danışma Paneli" toplantılarında, ilköğretim öğrencilerinden esnaflara, eğitimcilerden iş ortaklarına kadar geniş bir yelpazedeki yerel temsilciler, Akkök şirketlerinin etkinlikleri hakkında bilgi sahibi olmakta ve doğrudan katılım modeli ile eleştiri, görüş ve önerilerini paylaşmaktadırlar.

Tüm bunlara ek olarak Akkök Şirketler Grubu'ndaki her şirketten birer temsilcinin doğal üyesi bulunduğu "İletişim Komitesi", çevre yerleşim birimlerinden gelen talepleri inceleyerek, ihtiyaç duyulan malzemelerin karşılanması için gerekli kaynakların transfer edilmesini organize etmektedir.

Akkök Şirketler Grubu, üye olduğu tüm sivil toplum kuruluşları ve mesleki birliklerde aktif rol almakta, Grubun iş alanlarında sürekli gelişim için şirketlerin bünyesinde oluşmuş bilgi birikimini tüm sektörün yararlanabilmesi için paylaşmaktadır. Bu amaçla, İstanbul





İSOV Mesleki Eğitim Merkezi ve Sosyal Tesisleri Dinçkök Anadolu Teknik Lisesi 4.921 m² alan üzerinde, 18 derslik ile 540 öğrenciye çağdaş eğitim olanağı sağlamaktadır.

Sanayi Odası gibi kuruluşların düzenlediği kongrelerde katılımcı olarak yer almakta, Türk sanayi dünyasının gündemindeki konularda uzlaşi için çalışmaktadır.

Akkök Şirketler Grubu, Türkiye ekonomisi için oluşturulan katma değer, ancak topluma yapılan katkı ile anlam bulacağını bilincindedir.

2007 yılı, Akkök Şirketler Grubu için önemli sosyal sorumluluk projelerinin hayata geçirildiği bir yıl olacaktır. 2007 Şubat ayında Türk tarihi ve Türk kültürünün dünyaya tanıtılması ve dünya fotoğrafçılık tarihi açısından önemli bir proje olarak değerlendirilen ve Prof. Dr. Nurhan Atasoy tarafından hazırlanan "Yadigâr-ı İstanbul" adlı kitap Akkök'ün desteğiyle yayımlanacaktır. Kitapta yer alan ve Türk fotoğrafçılık tarihinin önemli bir dönemine ışık tutacak belgeler sunan fotoğraflar, Yıldız Sarayı'nda düzenlenen bir sergi ile toplumun her kesimiyle paylaşılacaktır. Fotoğrafların yer aldığı kitabın dünyanın önemli müzelerine gönderimiyle Türkiye'nin tanıtımına da katkıda bulunulacaktır.

Çevre konusunda özellikle gençlerin bilinçlendirilmesine önem veren Akkök, Yalova'da geçtiğimiz yıl başlatılan önemli bir projeye 2007'de hız verecektir. Akso Meslek Lisesi'nde gerçekleştirilen Üçlü Sorumluluk Projesi ile 2006 yılında okul içinde atıkların ayrıştırılmasına yönelik bir sistem oluşturulmuş ve ayrıştırılarak toplanan atıkların geri kazanımından elde edilen gelirle okula katkı sağlanmıştır. Buna paralel olarak gençlerin atık yönetimi ve geri kazanım konusunda bilinçlendirilmesi için okulda çeşitli seminerler düzenlenmektedir. 2007'de de bu seminerler devam edecektir. İlköğretim öğrencilerine yönelik hazırlanan "Katı Atıklar ve Geri Kazanım" kitapçığı da 2007 içinde ilköğretim okullarına dağıtılacaktır.

2007 için planlanan bu projelerin yanı sıra Açık Kapı Günleri gibi gelenekselleşen çalışmalar devam edecektir.



Akkök Şirketler Grubu, ülkemizdeki eğitim standartlarının yükseltilmesine yönelik ihtiyaçlara cevap vermekte ve bu yönde çözümler üretmektedir.



AKKÖK SANAYİ YATIRIM VE GELİŞTİRME A.Ş.
İSTANBUL-TÜRKİYE

31 Aralık 2006 Tarihinde Sona Eren Yıla Ait
Konsolide Finansal Tablolar ve Bağımsız Denetim Raporu

İÇİNDEKİLER

	Sayfa
Bağımsız Denetim Raporu	67
31 Aralık 2006 ve 2005 Tarihlerindeki Konsolide Bilançolar	68-69
31 Aralık 2006 ve 2005 Tarihlerinde Sona Eren Yıllara Ait Konsolide Gelir Tabloları	70
31 Aralık 2006 ve 2005 Tarihlerinde Sona Eren Yıllara Ait Konsolide Özsermaye Değişim Tabloları	71
31 Aralık 2006 ve 2005 Tarihlerinde Sona Eren Yıllara Ait Konsolide Nakit Akım Tabloları	72
Konsolide Finansal Tablolara İlişkin Dipnotlar	73-107



**Denet Bağımsız Denetim
Yeminli Mali Müşavirlik A.Ş.**

Avni Dilligil Sokak No: 6
Mecidiyeköy 34394 İstanbul / Turkey
Tel: +90 (212) 275 96 90
Fax: +90 (212) 272 33 23 / 272 62 16
E-mail: bdo.denet@bdodenet.com.tr
Web Site: www.bdodenet.com.tr

BAĞIMSIZ DENETİM RAPORU

Yönetim Kurulu ve Hissedarlara Akkök Sanayi Yatırım ve Geliştirme A.Ş. İstanbul

1. Akkök Sanayi Yatırım ve Geliştirme A.Ş.'nin (Akkök) 31 Aralık 2006 tarihi itibarıyla hazırlanan ve ekte yer alan konsolide bilançosunu, aynı tarihte sona eren yıla ait konsolide gelir tablosunu, konsolide özsermaye değişim tablosunu ve konsolide nakit akım tablosunu, önemli muhasebe politikalarının özetini ve dipnotları denetlemiştir. 31 Aralık 2006 tarihli konsolide bilanço aktifinin %1 ve aynı tarihte sona eren yıla ait konsolide gelir tablosundaki gelirin %1 payını oluşturan dolaylı bağlı ortaklıklardan Akrom Ak-Al Textile Romania SRL' nin 31 Aralık 2006 tarihi itibarıyla bilançosu ve bu tarihte sona eren yıla ait gelir tablosu, özsermaye değişim tablosu ve nakit akım tablosu diğer bir bağımsız denetim kuruluşu tarafından denetlenmiştir. Konsolidasyona dahil edilen ve 31 Aralık 2006 tarihli konsolide bilanço aktifinin toplam %0,1 ve aynı tarihte sona eren yıla ait konsolide gelir tablosundaki gelirin toplam %1,2 payını oluşturan Akmerkez Lokantacılık Gıda Sanayi ve Ticaret A.Ş., Ak-Tem Uluslararası Mümessillik ve Ticaret A.Ş., Dinkal Sigorta Acenteliği A.Ş., Akmetem Poliüretan Sanayi ve Ticaret A.Ş. ve Arış Sanayi ve Ticaret A.Ş. finansal tabloları denetlenmemiştir (Dipnot 3(a)).
2. İşletme yönetimi konsolide finansal tabloların Uluslararası Finansal Raporlama Standartları'na göre hazırlanması ve dürüst bir şekilde sunumundan sorumludur. Bu sorumluluk, konsolide finansal tabloların hata ve/veya hile ve usulsüzlükten kaynaklanan önemli yanlışlıklar içermeyecek biçimde hazırlanarak, gerçeği dürüst bir şekilde yansıtmayı sağlamak amacıyla gerekli iç kontrol sisteminin tasarlanmasını, uygulanmasını ve devam ettirilmesini, koşulların gerektirdiği muhasebe tahminlerinin yapılmasını ve uygun muhasebe politikalarının seçilmesini içermektedir.
3. Sorumluluğumuz, yaptığımız bağımsız denetime dayanarak bu konsolide finansal tablolar hakkında görüş bildirmektir. Bağımsız denetimimiz, Uluslararası Denetim Standartları'na uygun olarak gerçekleştirilmiştir. Bu standartlar, etik ilkelere uyulmasını ve bağımsız denetimin, konsolide finansal tabloların gerçeği doğru ve dürüst bir biçimde yansıtmayı yansıtmadığı konusunda makul bir güvenceyi sağlamak üzere planlanarak yürütülmesini gerektirmektedir.

Bağımsız denetimimiz, konsolide finansal tablolardaki tutarlar ve dipnotlar ile ilgili bağımsız denetim kanıtı toplamak amacıyla, bağımsız denetim tekniklerinin kullanılmasını içermektedir. Bağımsız denetim tekniklerinin seçimi, konsolide finansal tabloların hata ve/veya hileden ve usulsüzlükten kaynaklanıp kaynaklanmadığı hususu da dahil olmak üzere önemli yanlışlık içerip içermediğine dair risk değerlendirmesini de kapsayacak şekilde, mesleki kanaatimize göre yapılmıştır. Bu risk değerlendirmesinde, işletmenin iç kontrol sistemi göz önünde bulundurulmuştur. Ancak, amacımız iç kontrol sisteminin etkinliği hakkında görüş vermek değil, bağımsız denetim tekniklerini koşullara uygun olarak tasarlamak amacıyla, işletme yönetimi tarafından hazırlanan konsolide finansal tablolar ile iç kontrol sistemi arasındaki ilişkiyi ortaya koymaktır. Bağımsız denetimimiz, ayrıca işletme yönetimi tarafından benimsenen muhasebe politikaları ile yapılan önemli muhasebe tahminlerinin ve konsolide finansal tabloların bir bütün olarak sunumunun uygunluğunun değerlendirilmesini içermektedir.

Bağımsız denetim sırasında temin ettiğimiz bağımsız denetim kanıtlarının, görüşümüzün oluşturulmasına yeterli ve uygun bir dayanak oluşturduğuna inanıyoruz.

4. Görüşümüze göre, ilişikte sunulan konsolide finansal tablolar, Akkök Sanayi Yatırım ve Geliştirme A.Ş.'nin 31 Aralık 2006 tarihindeki finansal durumunu ve aynı tarihte sona eren yıla ait finansal performansını ve nakit akımlarını Uluslararası Finansal Raporlama Standartları çerçevesinde doğru ve dürüst bir biçimde yansıtmaktadır.
5. Dipnot 3(a)'da belirtildiği üzere, Akkök ilişikteki konsolide finansal tablolarında yer alan pozitif şerefiye tutarını ilgili bağlı ortaklığın rayiç değeri yerine 31 Aralık 2006 tarihli UFRS'ye göre düzenlenmiş bilançosunu esas alarak hesaplamıştır.

İstanbul,
04 Mayıs 2007

**Denet Bağımsız Denetim
Yeminli Mali Müşavirlik A.Ş.**
Member firm of BDO International

Denet A.Ş.

AKKÖK SANAYİ YATIRIM VE GELİŞTİRME A.Ş.

31 Aralık 2006 ve 2005 Tarihlerindeki

Konsolide Bilançolar (YTL)

	Notlar	31 Aralık 2006	31 Aralık 2005*
Cari/Dönen Varlıklar			
Nakit ve nakit benzerleri	3, 4	277.231.706	247.645.879
Menkul kıymetler	3, 5	5.601.428	33.587.545
Ticari alacaklar	3, 6	490.302.728	387.480.954
İlişkili taraflardan alacaklar	3, 7	730.535	4.993.972
Stoklar	3, 8	190.976.744	138.219.611
Diğer alacaklar ve peşin ödenmiş giderler	9	144.341.946	50.096.126
Toplam Cari/Dönen Varlıklar		1.109.185.087	862.024.087
Cari Olmayan/Duran Varlıklar			
Finansal varlıklar	3, 10	98.502.289	153.397.364
Diğer varlıklar	11	10.194.952	12.952.254
Maddi olmayan varlıklar (birikmiş itfa payları tenzil edildikten sonra)	3, 12	41.085.743	41.523.233
Maddi varlıklar (birikmiş amortismanlar tenzil edildikten sonra)	3, 13	1.043.136.889	1.089.345.127
Pozitif şerefiye	3, 14	22.548.997	-
Toplam Cari Olmayan/Duran Varlıklar		1.215.468.870	1.297.217.978
Toplam Varlıklar		2.324.653.957	2.159.242.065

* 31 Aralık 2005 tarihindeki Yeni Türk Lirası'nın alım gücüne göre düzeltilmiştir.

İlişikteki dipnotlar bu konsolide finansal tabloların tamamlayıcı bir parçasıdır.

AKKÖK SANAYİ YATIRIM VE GELİŞTİRME A.Ş.

31 Aralık 2006 ve 2005 Tarihlerindeki

Konsolide Bilançolar (YTL)

	Notlar	31 Aralık 2006	31 Aralık 2005*
Kısa Vadeli Yükümlülükler			
Banka kredileri	3, 15	187.852.493	135.398.174
Ticari borçlar	3, 16	164.879.079	127.769.975
İlişkili taraflara borçlar	3, 17	408.441	527.516
Ödenecek vergiler	18	23.922.441	3.663.805
Diğer borçlar ve tahakkuk etmiş giderler	19	97.045.104	73.103.138
Toplam Kısa Vadeli Yükümlülükler		474.107.558	340.462.608
Uzun Vadeli Yükümlülükler			
Banka kredileri	3, 21	140.548.888	48.220.694
Uzun vadeli borçlar		10.070.626	8.329.879
Kıdem tazminatı karşılıkları	3	19.756.101	19.557.559
Ertelenmiş vergi borçları	3, 20	104.381.370	182.835.242
Toplam Uzun Vadeli Yükümlülükler		274.756.985	258.943.374
Muhtemel Mükellefiyetler	26	-	-
Özsermaye			
Sermaye	22	13.097.521	13.097.521
Sermaye düzeltmesi	22	163.143.243	163.143.243
Emisyon primi		51.816.446	51.816.446
Finansal varlıklardaki değer artışı		39.600.358	48.030.968
Dağıtılmamış karlar	23	316.838.874	308.304.346
Ana ortaklığa ait özsermaye		584.496.442	584.392.524
Azınlık hissesi	3, 24	991.292.972	975.443.559
Toplam Özsermaye		1.575.789.414	1.559.836.083
Toplam Özsermaye ve Yükümlülükler		2.324.653.957	2.159.242.065

* 31 Aralık 2005 tarihindeki Yeni Türk Lirası'nın alım gücüne göre düzeltilmiştir.

İlişikteki dipnotlar bu konsolide finansal tabloların tamamlayıcı bir parçasıdır.

AKKÖK SANAYİ YATIRIM VE GELİŞTİRME A.Ş.
31 Aralık 2006 ve 2005 Tarihlerinde Sona Eren Yıllara Ait
Konsolide Gelir Tabloları (YTL)

	Notlar	31 Aralık 2006	31 Aralık 2005*
Net satışlar	3	1.604.051.479	1.342.366.294
Satışların maliyeti (-)		(1.439.172.996)	(1.302.902.645)
Brüt kar		164.878.483	39.463.649
Araştırma ve geliştirme giderleri (-)		(6.805.793)	(3.219.551)
Pazarlama. satış ve dağıtım giderleri (-)		(24.966.408)	(23.688.194)
Genel yönetim giderleri (-)		(113.612.420)	(127.970.945)
Faaliyet karı/(zararı)		19.493.862	(115.415.041)
Finansman gelirleri/giderleri, (net)	29	26.742.812	(8.218.923)
Diğer gelirler/giderler, (net)	30	(57.665.400)	(65.646.412)
Vergi, parasal kayıp ve azınlık hissesi öncesi net (zarar)		(11.428.726)	(189.280.376)
Ödenecek vergiler (-)	18	(23.922.441)	(3.663.805)
Ertelenen vergi geliri	3, 18	67.917.044	1.431.406
Parasal kayıp ve azınlık hissesi öncesi net kar/(zarar)		32.565.877	(191.512.775)
Parasal kayıp (-)		-	(41.536.930)
Net kar/(zarar)		32.565.877	(233.049.705)
Ana ortaklığa ait kar/(zarar)		13.277.721	(158.785.029)
Azınlık hissesi		19.288.156	(74.264.676)
Net kar/(zarar)		32.565.877	(233.049.705)
Ana Ortaklığa ait hisse başına kazanç/(zarar) **	3, 25	1,01	(12,12)

* 31 Aralık 2005 tarihindeki Yeni Türk Lirası'nın alım gücüne göre düzeltilmiştir.

** 1 YTL nominal değer

İlişikteki dipnotlar bu konsolide finansal tabloların tamamlayıcı bir parçasıdır.

AKKÖK SANAYİ YATIRIM VE GELİŞTİRME A.Ş.

31 Aralık 2006 ve 2005 Tarihlerinde Sona Eren Yıllara Ait Konsolide Özsermaye Değişim Tabloları (YTL)

	Finansal Duran							
	Sermaye	Sermaye Düzeltmesi	Emisyon Primi	Varlıklardaki Artış/(Azalış)	Dağıtılmamış Karlar	Ana Ortaklığa Ait Özsermaye	Azınlık Hissesi	Toplam Özsermaye
1 Ocak 2005 bakiyeleri	13.097.521	163.143.243	75.073.336	(1.836.053)	310.823.012	560.301.059	1.061.046.377	1.621.347.436
Finansal duran varlıklardaki değer artış/azalışı, net	-	-	-	49.867.021	-	49.867.021	-	49.867.021
Oran değişikliğinin etkisi	-	-	-	-	(206.362)	(206.362)	-	(206.362)
Özsermaye ile konsolidasyonun etkisi	-	-	-	-	(2.113.385)	(2.113.385)	-	(2.113.385)
Konsolidasyondan çıkarılan iştiraklerin etkisi	-	-	-	-	142.043.668	142.043.668	-	142.043.668
İştiraklerdeki sermaye artışının etkisi	-	-	-	-	(6.877.243)	(6.877.243)	-	(6.877.243)
Geçmiş yıl zararlarının mahsubu	-	(23.256.890)	23.256.890	-	-	-	-	-
Ana ortaklık dışı özsermayedeki değişim	-	-	-	-	-	-	(85.602.818)	(85.602.818)
Çevrim farkı	-	-	-	-	162.795	162.795	-	162.795
Net dönem zararı	-	-	-	-	(158.785.029)	(158.785.029)	-	(158.785.029)
31 Aralık 2005 bakiyeleri*	13.097.521	163.143.243	51.816.446	48.030.968	308.304.346	584.392.524	975.443.559	1.559.836.083
Finansal duran varlıklardaki değer artış/azalışı, net	-	-	-	(8.430.610)	-	(8.430.610)	-	(8.430.610)
Oran değişikliği etkisi	-	-	-	-	(2.985)	(2.985)	-	(2.985)
Özsermaye ile konsolidasyonun etkisi	-	-	-	-	(3.566.834)	(3.566.834)	-	(3.566.834)
Konsolidasyona dahil olan iştiraklerin etkisi	-	-	-	-	(21.919)	(21.919)	-	(21.919)
Konsolidasyondan çıkarılan iştiraklerin etkisi	-	-	-	-	(14.440)	(14.440)	-	(14.440)
İştiraklerdeki sermaye artışının etkisi	-	-	-	-	(14.861)	(14.861)	-	(14.861)
Ana ortaklık dışı özsermayedeki değişim	-	-	-	-	-	-	15.849.413	15.849.413
Çevrim farkı	-	-	-	-	(1.122.154)	(1.122.154)	-	(1.122.154)
Net dönem karı	-	-	-	-	13.277.721	13.277.721	-	13.277.721
31 Aralık 2006 bakiyeleri	13.097.521	163.143.243	51.816.446	39.600.358	316.838.874	584.496.442	991.292.972	1.575.789.414

* 31 Aralık 2005 tarihindeki Yeni Türk Lirası'nın alım gücüne göre düzeltilmiştir.

İlişikteki dipnotlar bu konsolide finansal tabloların tamamlayıcı bir parçasıdır.

AKKÖK SANAYİ YATIRIM VE GELİŞTİRME A.Ş.

31 Aralık 2006 ve 2005 Tarihlerinde Sona Eren Yıllara Ait Konsolide Nakit Akım Tabloları (YTL)

	31 Aralık 2006	31 Aralık 2005*
İşletme faaliyetlerindeki nakit akımlar:		
Vergi öncesi net kar/(zarar)	(11.428.726)	(189.280.376)
Net karı/(zararı) işletme faaliyetlerinden sağlanan net nakit haline getirmek için yapılan düzeltmeler:		
Azınlık hissesi	(19.288.156)	74.264.676
Amortismanlar ve itfa payları	112.567.338	119.077.937
Parasal kayıp	-	(41.536.930)
Borç ve gider karşılıkları	198.542	(17.605.928)
Çalışma sermayesindeki değişikliklerden önceki net kar/(zarar)	82.048.998	(55.080.621)
Ticari alacaklardaki (artış)/azalış	(102.821.774)	(70.284.881)
İlişkili kuruluşlardan alacaklardaki azalış	4.263.437	3.827.655
Stoklardaki (artış)/azalış	(51.093.142)	75.496.383
Diğer alacaklar ve peşin ödenen giderlerdeki (artış)/azalış	(94.245.820)	8.096.243
Ticari borçlardaki (azalış)/artış	37.109.104	(73.462.870)
İlişkili kuruluşlara borçlardaki artış/(azalış)	(119.075)	(603.542)
Vergi ödemeleri	(3.663.805)	(25.521.545)
Diğer borçlar ve tahakkuk etmiş giderlerdeki artış/(azalış)	23.941.966	36.217.882
Ertelenmiş vergi borçlarındaki artış/(azalış)	(10.536.828)	20.456.309
İşletme faaliyetlerinden sağlanan/kullanılan net nakit	(115.116.939)	(80.858.987)
Yatırım faaliyetlerindeki nakit akımlar:		
Menkul kıymetlerdeki (artış)/azalış	27.986.117	(14.788.802)
Finansal duran varlıklardaki (artış)/azalış	54.895.075	(117.422.156)
Uzun vadeli diğer alacaklardaki (artış)/azalış	2.757.302	(12.455.171)
Maddi olmayan varlıklardaki (artış)/azalış	(3.032.679)	(43.447.897)
Sabit kıymet ve demirbaş alımları	(64.552.922)	(27.757.550)
Pozitif şerefiye	(22.548.997)	-
Yatırım faaliyetlerinde sağlanan/kullanılan nakit	(4.496.104)	(215.871.576)
Finansal faaliyetlerindeki nakit akımlar:		
Banka kredilerindeki (azalış)/artış	144.782.513	28.263.543
Azınlık hisselerindeki artış	15.849.413	(85.602.819)
Çevirim farkları ve iştiraklerdeki değişikliklerin etkisi	(1.140.000)	(6.920.812)
Uzun vadeli borçlardaki artış	1.740.747	(2.863.684)
Özsermaye ile konsolidasyonun etkisi	(3.566.834)	(2.113.385)
Finansal varlıklardaki değer artış/azalışı	(8.430.610)	49.867.021
Konsolidasyondan çıkan iştiraklerin etkisi	(14.440)	142.043.668
Konsolidasyona dahil olan iştiraklerin etkisi	(21.919)	-
Finansal faaliyetlerden sağlanan/kullanılan net nakit	149.198.870	122.673.532
Nakit ve nakit benzerlerindeki artış/(azalış)	29.585.827	(174.057.031)
Dönem başı nakit ve nakit benzerleri bakiyesi	247.645.879	421.702.910
Dönem sonundaki nakit ve nakit benzerleri bakiyesi	277.231.706	247.645.879

* 31 Aralık 2005 tarihindeki Yeni Türk Lirası'nın alım gücüne göre düzeltilmiştir.

İlişikteki dipnotlar bu konsolide finansal tabloların tamamlayıcı bir parçasıdır.

AKKÖK SANAYİ YATIRIM VE GELİŞTİRME A.Ş.

31 Aralık 2006 ve 2005 Tarihlerinde Sona Eren Yıllara Ait Konsolide Finansal Tablolara İlişkin Dipnotlar

1. Organizasyon ve Faaliyet Konusu

Akkök Sanayi Yatırım ve Geliştirme A.Ş. (Akkök) 27 Haziran 1979 tarihinde Türkiye' de anonim şirket olarak kurulmuş olup faaliyet konusu her nevi kurulmuş veya kurulacak şirketlerin sermayelerine ve idarelerine iştirak etmek, aracılık ve menkul kıymet portföyü işletmek amacı gütmeksizin her nevi hisse senetlerini satın almak, satmak, başka hisselerle değiştirmek, iştiraklerini arttırmak, azaltmak ve sona erdirmektir.

Akkök'ün adresi aşağıdaki gibidir:

Gümüşsuyu, Miralay Şefikbey Sokak. Akhan No:15-17 İstanbul-TÜRKİYE

Akkök' ün iştirak ettiği şirketlerin (hepsi birlikte "Akkök Grubu" olarak adlandırılmıştır) 31 Aralık 2006 tarihi itibarıyla Akkök Grubu şirketlerinin, faaliyette bulunduğu ülkeler ve temel faaliyet konuları aşağıda belirtilmiştir:

	Faaliyet Konusu
Ak Havacılık ve Ulaştırma Hizmetleri A.Ş.-Türkiye	Hava Taşımacılığı
Ak-AI Tekstil Sanayii A.Ş.*-Türkiye	Tekstil
Ak-EI Yalova Elektrik A.Ş.-Türkiye	Enerji
Akenerji Elektrik Üretim A.Ş.*-Türkiye	Enerji
Akhan Bakım Yön. Ser. Hiz. Tic. A.Ş.-Türkiye	Hizmet
Ak-Kim Kimya Sanayi ve Ticaret A.Ş.-Türkiye	Kimya
Akmetem Poliüretan Sanayi ve Ticaret A.Ş.-Türkiye	Kimya
Akmerkez Gayrimenkul Yatırım Ortaklığı A.Ş.*-Türkiye	Gayrimenkul Geliştirme
Akmerkez Lokantacılık Gıda Sanayi ve Ticaret A.Ş.-Türkiye	Lokanta İşletmeciliği
Ak-Pa Tekstil İhracat Pazarlama A.Ş.-Türkiye	Dış Ticaret
Akport Tekirdağ Liman İşletmeleri A.Ş.-Türkiye	Liman İşletmeciliği
Akrom Ak-AI Textile Romania SRL-Romanya	Tekstil
Aksa Akrilik Kimya Sanayii A.Ş.*-Türkiye	Kimya
Aksu İplik Dokuma ve Boya Apre Fabrikaları T.A.Ş.*-Türkiye	Tekstil
Aksu Textiles E.A.D.-Bulgaristan	Tekstil
Ak-Tem Uluslararası Mümessillik ve Ticaret A.Ş.-Türkiye	Kimya
Ak-Tops Tekstil Sanayi A.Ş.-Türkiye	Tekstil
Akenerji Elektrik Enerjisi İthalat-İhracat ve Toptan Ticaret A.Ş.-Türkiye	Enerji
Ariş Sanayi ve Ticaret A.Ş.-Türkiye	Ticaret
Bozüyük Orman Ürünleri A.Ş.-Türkiye	Orman İşletmeciliği
Dinkal Sigorta Acenteliği A.Ş.-Türkiye	Sigorta Acenteliği
Akkur Enerji Üretim Tic. ve San. A.Ş.-Türkiye	Enerji
Üçgen Bakım ve Yönetim Hizmetleri A.Ş.-Türkiye	Hizmet
Otakçılar Turizm ve Ticaret A.Ş.**-Türkiye	Turizm
Zeytinliada Turizm ve Ticaret A.Ş.**-Türkiye	Turizm
Çerkezköy Tekstil Sanayi ve Ticaret A.Ş.**-Türkiye	Tekstil
İstasyon Tekstil ve Sanayi Ticaret A.Ş.**-Türkiye	Tekstil
Aken BV-Hollanda	Yatırım
Aksa Egypt Acrylic Fiber Industrie SAE-Mısır	Tekstil
Fitco BV-Hollanda	Yatırım

* İstanbul Menkul Kıymetler Borsası'nda kote edilmiş olup, halka açık şirkettir.

** 2005 yılında kurulmuştur.

AKKÖK SANAYİ YATIRIM VE GELİŞTİRME A.Ş.

31 Aralık 2006 ve 2005 Tarihlerinde Sona Eren Yıllara Ait

Konsolide Finansal Tablolara İlişkin Dipnotlar

Akkök Grubu'nun ana faaliyet konuları kimya, enerji, tekstil, gayrimenkul geliştirme ve liman işletmeciliğidir. Aksa Akrilik Kimya Sanayii A.Ş., dünyanın tek çatı altındaki en büyük entegre akrilik elyaf üreticisidir. Ak-Kim Kimya Sanayi ve Ticaret A.Ş., muhtelif sektörlerde girdi olarak kullanılan inorganik ve organik kimyasalları üreten, bunun yanı sıra geliştirdiği teknolojileri de satabilen ve küresel şirketlerle rekabet edebilecek birikime sahip olan bir şirkettir. Akenerji Elektrik Üretim A.Ş., 541 MW/ yıl elektrik üretim kapasitesi ile Türkiye'nin ilk ve önde gelen özel sektör enerji üreticisi konumundadır. Özellikle yünlü kumaş üretiminde ve ihracatında yoğunlaşmış olan Aksu İplik Dokuma ve Boya Aşre Fabrikaları T.A.Ş., Akkök Grubu'nun tekstil sektöründe faaliyet gösteren öncü şirketi olup kalitesi ve bilgi birikimi ile tekstil sektöründe önemli bir marka olma özelliğine sahiptir. Gayrimenkul geliştirme faaliyetleri Akmerkez Gayrimenkul Yatırım Ortaklığı A.Ş. bünyesindeki Akmerkez Alışveriş Merkezi ile yürütülmekte olup, Akkök Grubu'nun stratejik faaliyetleri arasında yer almaktadır. Tekirdağ Limanı'nı 1997 yılında Türkiye Denizcilik İşletmesi'nden devralan Akkök Grubu, Akport Tekirdağ Liman İşletmeleri A.Ş. şirketini kurarak liman işletmeciliği faaliyetlerine başlamıştır. Burası, Avrupa yakasında Ambarlı dışında yegane liman konumundadır.

Akkök Grubu, ana faaliyet alanlarının yanı sıra, lokantacılık, pazarlama, hava taşımacılığı, sigorta ve turizm sektörlerinde de faaliyet göstermektedir. Akmerkez Lokantacılık Gıda Sanayi ve Ticaret A.Ş. yalnız New York, Milano ve İstanbul' da bulunan Papermoon Restaurant'ın İstanbul'daki işletmesini yürütmektedir.

2. Finansal Tabloların Hazırlanma İlkeleri

(a) Akkök Grubu, muhasebe kayıtlarını ve yasal finansal tablolarını yürürlükteki ticari ve mali mevzuatı (halka açık şirketlerde ve bunların konsolide finansal tablolarında yer alan şirketlerde Sermaye Piyasası Kurulu tebliğlerini) esas alarak hazırlamaktadır. İlişikteki konsolide finansal tabloların hazırlanmasında aşağıda açıklandığı üzere, 29 No'lu Uluslararası Muhasebe Standardı dahil olmak üzere, Uluslararası Muhasebe Standartları Kurulu'nun belirlemiş olduğu standartlara uyum sağlamak amacıyla belli düzeltme ve sınıflama kayıtları yapılmıştır. İlişikteki konsolide finansal tablolarda yansıtılan düzeltmeler Dipnot 2(b)'de özetlenmiştir.

29 No'lu Uluslararası Muhasebe Standardı'na göre, yüksek enflasyon ekonomisinin hakim olduğu bir ülkenin para birimini kullanarak finansal tablolarını hazırlamakta olan kuruluşların bu tablolardaki kalemleri bilanço tarihi itibarıyla endekslenen birim değerleri ile göstermeleri ve aynı uygulamayı geçmiş dönemlere de yansıtmaları gerekmektedir. Bu standardı uygulamayı gerekli kılan bir faktör, üç yıllık kümülatif enflasyon oranının %100'e yaklaşması veya aşmasıdır. 31 Aralık 2005 ve 2004 tarihleri itibarıyla Türkiye'de son üç yıllık kümülatif oran (sırasıyla %35,6 ve %69,7) %100'ün altında kalmakla birlikte %100'e yakındır. 31 Aralık 2006 tarihi itibarıyla üç yıllık kümülatif oran ise %32,79' dur. Bu nedenle, ilişikteki konsolide finansal tablolar, 31 Aralık 2005 tarihi itibarıyla Yeni Türk Lirası'nın satın alma gücüne endekslenen değerleri ile gösterilmiştir. Bunun yanı sıra, Sermaye Piyasası Kurulu ve Maliye Bakanlığı gibi Türkiye' deki düzenleyici otoriteler 1 Ocak 2005 tarihinden itibaren geçerli olmak üzere finansal tabloların enflasyona göre düzeltilmesi uygulamasının sona erdiğini ilan etmiştir.

İlişikteki konsolide finansal tabloların, 31 Aralık 2005 tarihi itibarıyla geçerli olan ölçüm birimi ile yeniden ifade edilmesinde, Türkiye İstatistik Kurumu (TÜİK) tarafından Türkiye için yayınlanan toptan eşya fiyatları genel endeksi baz alınarak kullanılan endeks ve düzeltme katsayıları aşağıdaki gibidir:

Tarih	Endeks	Çevrim faktörü
31 Aralık 2002	6.478,80	1,356
31 Aralık 2003	7.382,10	1,190
31 Aralık 2004	8.403,80	1,045
31 Aralık 2005	8.785,74	1,000

AKKÖK SANAYİ YATIRIM VE GELİŞTİRME A.Ş.

31 Aralık 2006 ve 2005 Tarihlerinde Sona Eren Yıllara Ait

Konsolide Finansal Tablolara İlişkin Dipnotlar

Yukarıda belirtilen yeniden ifade etme işleminin esasları aşağıdaki gibidir:

- Karşılaştırma amacıyla sunulmuş olan 31 Aralık 2005 tarihli finansal tablolar, 1 Ocak 2006 tarihinden itibaren yeniden ifade edilme işlemine son verilmesi sebebiyle, 31 Aralık 2005 tarihindeki geçerli ölçüm birimi ile yeniden ifade edilmiştir.
- 31 Aralık 2005 tarihindeki bilançoda parasal varlık ve borçlar bilanço tarihindeki parasal birim değeri ile gösterildiği için ayrıca endekslenmemiştir.
- 31 Aralık 2006 tarihli bilançoda yer alan parasal olmayan varlık ve yükümlülükler ve sermaye dahil özkaynak kalemleri, 31 Aralık 2005 tarihine kadar olan girişlerin 31 Aralık 2005 tarihine kadar endekslenmesi, bu tarihten sonra oluşan girişlerin ise nominal değerlerden taşınmasıyla hesaplanmıştır.
- Enflasyonun genel olarak Akkök Grubu'nun net parasal pozisyonu üzerindeki etkisi 31 Aralık 2005 tarihinde sona eren döneme ait gelir tablosunda parasal kazanç veya kayıp olarak yansıtılmıştır.
- 31 Aralık 2005 tarihine kadar yeniden ifade edilen maddi ve maddi olmayan varlıkların brüt defter değerleri ve 1 Ocak 2006 tarihinden sonra yapılan girişlerin nominal değerlerinin toplamı üzerinden hesaplanan amortisman ve itfa giderleri ve bu varlıkların satışından kaynaklanan kar/zarar tutarları dışında 31 Aralık 2006 tarihinde sona eren hesap dönemine ait gelir tablosu hesapları tarihsel değerleri ile sunulmuştur.

Yabancı para cinsinden bilanço kalemleri bilanço tarihindeki kur ile yabancı para cinsinden gelir ve giderler dönemin ortalama kuru ile YTL'ye çevrilir.Yapılan çevrim işleminden doğan kar ya da zarar, özsermaye içerisindeki yabancı para çevrim farkları hesabında gösterilir.

(b) Düzeltmeler

İlişikteki konsolide finansal tablolar Uluslararası Finansal Raporlama Standartları'na göre hazırlanmıştır ve yasal kayıtlarda yer almayan aşağıdaki düzeltmeleri içermektedir.

- Aktifleşen giderlerin iptali,
- Avanslarla ilgili düzeltmeler,
- Menkul kıymet faiz geliri tahakkuku ile ilgili düzeltmeler,
- Şüpheli alacak karşılığı düzeltilmesi,
- Kıdem tazminatı karşılıklarının düzeltilmesi,
- Kredi faiz gider tahakkuklarının düzeltilmesi,
- Alacak senetleri ve alacaklar reeskontu ile ilgili düzeltmeler,
- Borç senetleri ve satıcılar reeskontu ile ilgili düzeltmeler,
- Kuruluş ve örgütlenme giderleri ile ilgili düzeltmeler,
- Ertelenen vergiler ile ilgili düzeltmeler,
- İştirak satış karının düzeltilmesi,
- Hesaplanan kira karşılığı düzeltilmesi,
- Grup içi bakiyelerin ve işlemlerin konsolidasyon prosedürüne uygun olarak elimine edilmesi.
- Şerefiyenin hesaplanması

31 Aralık 2005 tarihi itibarıyla iştiraklerden Aksu İplik Dokuma ve Boya Apre Fabrikaları T.A.Ş'nin geçmiş yıl zararları, 14 Nisan 2005 tarihinde yapılan Genel Kurul Kararı'na göre, konsolide finansal tablolarda emisyon primlerinin enflasyon farkı ile mahsup edilmiştir.

(c) Netleştirme

Finansal varlık ve borçların netleştirilmesi, sadece hukuken mümkün olması ve işletmenin bu yönde bir niyetinin olması veya varlıkların elde edilmesi ile yükümlülüklerin yerine getirilmesinin eş zamanlı olduğu durumlarda mümkündür.

(d) Karşılaştırmalı bilgiler

31 Aralık 2006 ve 2005 tarihli bilançolar ve bilançolara ilişkin dipnotlar ile aynı tarihlerde sona eren yıllara ait gelir, nakit akım ve özsermaye değişim tabloları ve ilgili dipnotlar karşılaştırmalı olarak sunulmuştur. Cari dönem finansal tabloların sunumu ile uygunluk sağlanması açısından karşılaştırmalı bilgiler gerekli görüldüğünde yeniden sınıflandırılmıştır.

AKKÖK SANAYİ YATIRIM VE GELİŞTİRME A.Ş.

31 Aralık 2006 ve 2005 Tarihlerinde Sona Eren Yıllara Ait Konsolide Finansal Tablolara İlişkin Dipnotlar

3. Önemli Muhasebe Politikaları

(a) Konsolidasyon Prensipleri:

Konsolidasyon, ana ortaklık olan Akkök Sanayi Yatırım ve Geliştirme A.Ş. bünyesinde gerçekleştirilmiş olup, Akkök Grubu şirketlerindeki dolaylı hisse payları aşağıdaki gibidir:

	2006	2005
Akkök Sanayi Yatırım ve Geliştirme A.Ş.	%100,00	%100,00
Akkök Grubu Şirketleri		
Ak Havacılık ve Ulaştırma Hizmetleri A.Ş.	%82,97	%82,97
Ak-AI Dış Ticaret A.Ş.*	-	%30,67
Ak-AI Tekstil Pazarlama A.Ş.*	-	%30,67
Ak-AI Tekstil Sanayii A.Ş.*	%39,58	%39,58
Ak-EI Yalova Elektrik A.Ş.*	%14,93	%14,93
Akenerji Elektrik Üretim A.Ş.*	%27,82	%27,82
Ak-Kim Kimya Sanayi ve Ticaret A.Ş.*	%42,00	%42,00
Akmetem Poliüretan Sanayi ve Ticaret A.Ş.	%50,00	%50,00
Akmerkez Gayrimenkul Yatırım Ortaklığı A.Ş.**	%13,12	%13,12
Akmerkez Lokantacılık Gıda Sanayi ve Ticaret A.Ş.*	%43,75	%43,75
Ak-Pa Tekstil İhracat Pazarlama A.Ş.	%63,40	%63,40
Akhan Bakım Yön. Ser. Hiz. Tic. A.Ş. ****	%37,85	%37,85
Akport Tekirdağ Liman İşletmeleri A.Ş.	%76,19	%76,19
Akrom Ak-AI Textile Romania Srl *	%30,83	%30,83
Aksa Akrilik Kimya Sanayii A.Ş.*	%39,59	%39,59
Aksu İplik Dokuma ve Boya Apre Fabrikaları T.A.Ş.	%71,88	%71,88
Aksu Textiles E.A.D. ****	%71,55	%71,55
Ak-Tem Uluslararası Mümessillik ve Ticaret A.Ş.*	%31,52	%31,52
Ak-Tops Tekstil Sanayi A.Ş.*	%47,04	%47,04
Akenerji Elektrik Enerjisi İthalat-İhracat ve Toptan Ticaret A.Ş.*	%25,04	%13,91
Akkur Enerji Üretim Tic. ve San. A.Ş.*	%16,43	-
Ariş Sanayi ve Ticaret A.Ş.*	%43,37	%43,37
Bozüyük Orman Ürünleri A.Ş. ****	%30,66	%30,66
Dinkal Sigorta Acenteliği A.Ş.	%96,55	%96,55
İleri İplik Sanayi ve Ticaret A.Ş. ****	-	%49,99
Otakçılar Turizm ve Ticaret A.Ş. *****	%89,61	%89,61
Zeytinliada Turizm ve Ticaret A.Ş. *****	%89,61	%89,61
Çerkezköy Tekstil Sanayi ve Ticaret A.Ş. *****	%43,37	%43,37
İstasyon Tekstil ve Sanayi Ticaret A.Ş. *****	%43,37	%43,37
Üçgen Bakım ve Yönetim Hizmetleri A.Ş. ****	%43,75	%43,75
Fitco BV ****	%39,59	%39,59
Aken BV ****	%13,91	%13,91
Aksa Egypt Acrylic Fiber Industrie SAE ****	%39,71	%39,71
Atak Garn-und Textilhandel GmbH ****	-	%30,90

Akkök'ün %50'nin altında kalan oranlarda hisselerine sahip olduğu şirketlerin (yukarıda * sembolü ile belirtilmiştir) yönetimlerinde ağırlıklı olarak Akkök etkili olduğundan, söz konusu şirketler ilişikteki finansal tablolara konsolidasyon yöntemi ile dahil edilmiştir.

Akmerkez Gayrimenkul Yatırım Ortaklığı A.Ş. (yukarıda ** sembolü ile belirtilmiştir) 31 Aralık 2006 ve 2005 tarihleri itibarıyla konsolide finansal tablolara özsermaye yöntemi ile dahil edilmiştir.

AKKÖK SANAYİ YATIRIM VE GELİŞTİRME A.Ş.

31 Aralık 2006 ve 2005 Tarihlerinde Sona Eren Yıllara Ait

Konsolide Finansal Tablolara İlişkin Dipnotlar

31 Aralık 2006 ve 2005 tarihleri itibariyle, Üçgen Bakım ve Yönetim Hizmetleri A.Ş.'nin (yukarıda **** sembolü ile belirtilmiştir) aktif toplamı ve aynı tarihlerde sona eren yıllara ait geliri konsolide aktif toplamının ve gelirin, sırasıyla, %0,01'ini (2005-%0,03) ve %1'ini (2005-%0,05) oluşturduğundan konsolide finansal tablolara 31 Aralık 2005 tarihi itibariyle endeksenerek bilanço tarihindeki alım gücüne getirilen maliyet bedeliyle dahil edilmiştir. 31 Aralık 2005 tarihi itibariyle İleri İplik Sanayi ve Ticaret A.Ş. (yukarıda **** sembolü ile belirtilmiştir) faaliyet hacminin düşük olması ve konsolide finansal tabloları önemli ölçüde etkilememesi nedeniyle konsolidasyon kapsamı dışında tutulmuş olup 2006 yılında tasfiye edilmiştir.

31 Aralık 2006 ve 2005 tarihleri itibariyle Akkök'ün dolaylı sermaye ilişkisine sahip olduğu iştiraklerden Akhan Bakım Yön. Ser. Hiz. Tic. A.Ş., Aksu Textiles E.A.D, Bozüyük Orman Ürünleri A.Ş., Aken BV, Aksa Egypt Acrylic Fiber Industrie SAE, Fitco BV ve Atak Garn-und Textilhandel GmbH'nin (1 Eylül 2006 tarihinde satılmıştır) (yukarıda **** sembolü ile belirtilmiştir) aktif toplamı ve aynı tarihte sona eren yıla ait geliri konsolide aktif toplamının ve gelirin %1'ini aşmadığından 31 Aralık 2005 tarihi itibariyle endeksenerek bilanço tarihindeki alım gücüne getirilen maliyet bedeliyle dahil edilmiştir.

31 Aralık 2005 tarihi itibariyle, Otakçılar Turizm ve Ticaret A.Ş., Zeytinliada Turizm ve Ticaret A.Ş., Çerkezköy Tekstil Sanayi ve Ticaret A.Ş. ve İstasyon Tekstil ve Sanayi Ticaret A.Ş. (yukarıda ***** sembolü ile belirtilmiştir) 2005 yılı içerisinde kurulduğundan 31 Aralık 2005 tarihli konsolide finansal tablolara dahil edilmiştir.

Konsolidasyon kapsamındaki ortaklığın bağlı ortaklık haline geldiği tarih itibariyle ve daha sonraki pay alımlarında bir defaya mahsus olmak üzere, ana ortaklığın bağlı ortaklığın sermayesinde sahip olduğu payların elde etme maliyeti, bu payların bağlı ortaklığın makul değere göre değerlendirilmiş bilançosundaki özsermayesinde temsil ettiği değerden mahsup edilir. Kayıtlı değer lehine oluşan fark, pozitif şerefiye olarak konsolide bilançonun aktifinde ayrı bir kalemde gösterilir. İştiraklerden Akenerji Elektrik Üretim A.Ş. 20 Kasım 2006 tarihinde 5.000.000 YTL sermayeli (sermayenin 4.541.600 YTL'lik kısmı ödenmemiştir) Akkur Enerji Üretim Ticaret ve Sanayi A.Ş.'nin hisselerinin %99'unu 15.592.500 ABD Doları'na satın almıştır. Satın alınan Akkur Enerji Üretim Ticaret ve Sanayi A.Ş.'nin üretim lisansına sahip Adıyaman ilinde kurulması planlanan Burç Bendi ve Hidroelektrik Santrali kurulu gücü 18,86 MWm/17,54 MWe, üretim lisansına sahip Adana ilinde kurulması planlanan FEKE-I HES santralinin kurulu gücü 25,64 MWm/24,61 MWe ve FEKE -II HES santralinin kurulu gücü ise 149,57 MWm/143,58 MWe'dir. Ayrıca söz konusu santrallerin üretim lisansı başvurusu kapsamında Devlet Su İşleri (DSİ) ile Su Kullanım anlaşmaları bulunmaktadır. Her üç santralin de üretim lisansının süresi 49 yıldır.

Satın alınan iştirakin özsermayesinde sahip olunan payların elde etme maliyeti bu payların iştirakin 31 Aralık 2006 tarihi itibariyle UFRS' ye göre düzenlenmiş bilançosundaki özsermayesinde temsil ettiği değerden yüksek olması sebebiyle, 22.548.997 YTL tutarında pozitif şerefiye oluşmuştur. Şerefiye tutarına ilişkin herhangi bir değer düşüklüğü olması durumunda etkisi gelir tablosuna yansıtılır. Şerefiyenin değerinde bir değer düşüklüğü olup olmadığına yönelik olarak her yıl aynı zamanda değer düşüklüğü testi yapılır.

İştiraklerle ilgili tüm önemli işlem ve bakiyeler elimine edilmiş ve finansal tablolardan çıkarılmıştır. İştiraklerin net varlıklarında ve faaliyet sonuçlarında ana ortaklık dışı paya sahip hissedarların payları, konsolide bilançonun özsermaye hesap grubunda ve gelir tablosunda "azınlık hissesi" olarak gösterilmiştir.

(b) Muhasebe Yöntemleri:

Konsolide edilmiş finansal tablolar, 31 Aralık 2005 tarihi itibariyle endeksenen birim değerleri ile hazırlanmıştır.

(c) Gelir Oluşumu:

Gelir ve gider kalemlerinin belirlenmesinde tahakkuk esası uygulanmaktadır. Buna bağlı olarak, gelir, hizmet bitirildiği veya mal teslim edildiği ve müşteriye faturalandığı anda hesaba alınmaktadır.

İnşaat taahhütlerinden kaynaklanan gelirler ve giderler iş tamamlanma yüzdesi metodu uygulanarak muhasebeleştirilmiştir. Bu yöntem uyarınca, inşaat projelerinin tamamlanan bölümleriyle ilgili gerçekleşen maliyetler ve tahakkuk eden gelirler aynı dönem itibariyle finansal tablolarda yer almaktadır (UMS 11). İnşaat maliyetleri direkt malzeme ve işçilik giderleri ile inşaata isabet eden indirekt işçilik, malzeme, bakım onarım ve amortisman gibi indirekt maliyetleri kapsamaktadır.

AKKÖK SANAYİ YATIRIM VE GELİŞTİRME A.Ş.

31 Aralık 2006 ve 2005 Tarihlerinde Sona Eren Yıllara Ait

Konsolide Finansal Tablolara İlişkin Dipnotlar

(d) Finansal Araçlar:

Akkök Grubu finansal varlıklarını alım-satım amaçlı, vadeye kadar elde tutulan ve satılmaya hazır olmak üzere sınıflandırmıştır.

Alım-satım amaçlı finansal varlıklar, piyasada kısa dönemde oluşan fiyat ve benzeri unsurlardaki dalgalanmalardan kar sağlamak amacıyla elde edilen veya elde edilme nedeninden bağımsız olarak, kısa dönemde kar sağlamaya yönelik bir portföyün parçası olan finansal varlıklardır. Alım-satım amaçlı finansal varlıklar, bilançoya ilk olarak işlem maliyetleri de dahil olmak üzere maliyet değerleri ile yansıtılır ve izleyen dönemlerde rayiç değerleri üzerinden değerlendirilir. Rayiç değere esas teşkil eden fiyat oluşumlarının aktif piyasa koşulları içerisinde gerçekleşmemesi durumunda rayiç değerlerin güvenilir bir şekilde belirlenmediği kabul edilmekte ve Türkiye Cumhuriyeti Merkez Bankası'nın açıkladığı gösterge niteliğindeki fiyatlar kullanılarak hesaplanan değerler rayiç değer olarak dikkate alınmaktadır. Gerçekleşen ya da gerçekleşmeyen kazanç ve zararlar konsolide gelir tablosunda yer alır.

Alım-satım amaçlı finansal varlıklar ters repo işlemine tabi olan devlet tahvili ve hazine bonosu gibi kamu menkul kıymetleri ile özel kesime ait menkul kıymetleri kapsamaktadır. Ters repo işlemine tabi olan kamu menkul kıymetleri vadelerinde elde edilecek gelirin, söz konusu menkul kıymetlerin iktisabından bilanço tarihine kadar geçen süreye isabet eden kısmı için gelir tahakkuk ettirilmek suretiyle değerlendirilmiştir.

Vadeye kadar elde tutulacak finansal varlıklar, vadesine kadar saklama niyetiyle elde tutulan ve fonlama kabiliyeti dahil olmak üzere vade sonuna kadar elde tutulabilmesi için gerekli koşulların sağlanmış olduğu, sabit veya belirlenebilir ödemeleri ile sabit vadesi bulunan devlet tahvili vadeye kadar elde tutulacak finansal varlık olarak sınıflandırılmıştır. Vadeye kadar elde tutulacak yatırımların ilk kaydı maliyet değeri ile yapılmıştır. Vadeye kadar elde tutulacak yatırımlar etkin faiz oranı yöntemi kullanılarak iskonto edilmiş bedel üzerinden değerlendirilmiştir.

Satılmaya hazır finansal varlıklar, işletme kaynaklı krediler ve alacaklar, vadeye kadar elde tutulacak ve alım-satım amaçlı finansal varlıklar dışında kalan finansal varlıklardan oluşmaktadır. Satılmaya hazır finansal varlıklar, kayda alınmalarını izleyen dönemlerde rayiç (makul) değerle değerlendirilmiştir.

Akkök'ün doğrudan ve dolaylı olarak toplam oy haklarının %20'nin altında olduğu veya %20'nin üzerinde olmakla birlikte önemli bir etkiye sahip olmadığı veya konsolide finansal tablolar açısından önemlilik teşkil etmeyen, teşkilatlanmış piyasalarda işlem görmeyen ve makul değerleri güvenilir bir şekilde belirlenemeyen satılmaya hazır finansal varlıklar, maliyet bedelleri üzerinden, varsa, değer kaybı ile ilgili karşılık düşüldükten sonra 31 Aralık 2005 tarihi itibarıyla Yeni Türk Lirası'nın cari alım gücüne göre düzeltilmiş olarak finansal tablolara yansıtılmıştır. Bunun yanı sıra, aktif piyasalarda kote pazar fiyatları olan ve rayiç değerleri güvenilir bir şekilde hesaplanabilen satılmaya hazır finansal varlıklar, rayiç (makul) değerleriyle konsolide finansal tablolara yansıtılmıştır.

Satılmaya hazır finansal varlıkların makul değerindeki değişikliklerden kaynaklanan kazanç ve zararlar konsolide özsermaye değişim tablosunda ertelenen vergi etkisi de dikkate alınarak net olarak yer almıştır.

Akkök Grubu finansal varlıkları ile ilgili sınıflandırma işlemini ilgili varlıkların edinilmesi sırasında yapmakta olup düzenli bir şekilde gözden geçirmektedir.

Finansal araçlar ayrıca aşağıdaki finansal varlık ve borçlardan oluşmaktadır:

i. Nakit ve Nakit Benzerleri

Kasa, bankalar ve alınan çekler, nakit ve nakit benzerlerini oluşturmaktadır.

Kasadaki paralar Yeni Türk Lirası ve dövizli bakiyelerden oluşmaktadır. Yeni Türk Lirası kayıtlı değeriyle değerlendirilmekte olup dövizli bakiyeler ise bilanço tarihindeki Merkez Bankası döviz alış kurları kullanılmak suretiyle Yeni Türk Lirası'na çevrilmiş değerleriyle kayıtlarda gösterilmektedir.

Banka mevduatları, vadesiz ve vadeli mevduatlardan oluşmaktadır. Yeni Türk Lirası vadesiz mevduatlar maliyet değerleriyle, döviz tevdiat hesapları ise bilanço tarihindeki Merkez Bankası döviz alış kurları kullanılmak suretiyle Yeni Türk Lirası'na çevrilmiş değerleriyle kayıtlarda gösterilmektedir. Yeni Türk Lirası vadeli mevduatlar, maliyet değerlerine eklenen, bilanço tarihi itibarıyla, etkin faiz oranı üzerinden hesaplanan tahakkuk etmiş faiz geliri değerleriyle finansal tablolarda gösterilmektedirler.

AKKÖK SANAYİ YATIRIM VE GELİŞTİRME A.Ş.

31 Aralık 2006 ve 2005 Tarihlerinde Sona Eren Yıllara Ait Konsolide Finansal Tablolara İlişkin Dipnotlar

Akkök Grubu tarafından doğrudan banka hesaplarına yatırılan paralar nakit ve nakit benzerleri olarak, ilişikteki finansal tablolarda sınıflandırılmışlardır ve bu değerlerin belirli bir vadeleri olması sebebiyle bilanço tarihi itibarıyla tahakkuk etmiş değerleriyle gösterilmektedir.

Alınan çeklerin vadesi bilanço tarihini aşanlar ticari alacaklar içinde gösterilmiş olup devlet iç borçlanma senetleri için borsalarda veya teşkilatlanmış diğer piyasalarda oluşan faiz haddi dikkate alınarak reeskonta tabi tutulmuştur.

Makul Değer

Makul değer; herhangi bir finansal aracın, alım satıma istekli iki taraf arasında, muvazaadan arındırılmış olarak el değiştirdiği değer olup, öncelikle ilgili varlığın borsa değeri, borsa değerinin oluşmaması durumunda ise değerlendirme gününde bu tanıma uygun alım satım değeri, makul değer olarak kabul edilir.

Yabancı para nakit ve nakit benzerlerinin, bilanço tarihindeki geçerli kurlardan Yeni Türk Lirası'na çevrilmiş olması sebebiyle, bu varlıkların makul değerlerinin kayıtlı değerlerine yakın olduğu kabul edilmektedir.

Kasa, vadeli ve vadesiz mevduatlar kayıtlı değerlerinin, bu varlıkların çok kısa vadelerde elden çıkarılmaları ve değer düşüklüğü riski olmaması nedeniyle, makul değerlerine yaklaştığı varsayılmaktadır.

ii. Ticari Alacaklar

Ticari alacaklar, Akkök Grubu tarafından, alıcılara doğrudan mal ve hizmet satmak suretiyle yaratılan finansal varlıklardır. Akkök Grubu'nun ticari alacakları vadelerine göre iskonto edilmiş değerleriyle finansal tablolarda gösterilmişlerdir.

Makul Değer

Ticari alacakların kayıtlı değerinin; alacakların vadelerine göre iskonto edilmiş olması ve şüpheli alacak riski için ayrılan karşılıkların bilanço tarihi itibarıyla yeterli olması nedeniyle, varlıkların makul değerine eşdeğer olduğu varsayılmaktadır.

iii. Kısa ve Uzun Vadeli Banka Kredileri ve Ticari Borçlar

Akkök Grubu'nun kısa ve uzun vadeli banka borçları döviz ve Yeni Türk Lirası cinsinden olup, dövizli krediler bilanço tarihi itibarıyla, Merkez Bankası kurları üzerinden Yeni Türk Lirası'na çevrilmiştir. Krediler anapara ve bilanço tarihi itibarıyla tahakkuk eden faizlerin toplanması sonucu oluşan değerle kayıtlarda gösterilmektedir.

Ticari borçlar vadelerine göre iskonto edilmiş değerleriyle finansal tablolarda gösterilmişlerdir.

Makul Değer

Kısa ve uzun vadeli banka kredilerinin makul değerinin; bahse konu finansal borçların maliyetine, etkin faiz oranı üzerinden hesaplanıp bilanço tarihleri itibarıyla tahakkuk etmiş faiz borçlarının eklenmesi suretiyle oluşturulan, kayıtlı değerleriyle eşdeğer olduğu varsayılmaktadır. Benzer şekilde, ticari borçların iskonto edilmiş olması sebebiyle, ticari borçların iskonto edilmiş kayıtlı değerleri makul değerleri olarak kabul edilmektedir.

(e) Finansal Araçlar ve Finansal Risk Yönetimi:

Faiz riski

Akkök Grubu'nun bankalardan kullanmış olduğu kredilerin %91'lik kısmı döviz cinsinden uzun ve kısa vadeli kredilerden oluşmaktadır. Bu kredilere ait faiz oranları Libor ve Eurobor baz oranlarına eklenen prim oranları ile hesaplanmakta olup faiz oranlarındaki olabilecek değişiklikler dolayısıyla faiz oranı riskine maruz kalmaktadır. Söz konusu faiz oranı riski, faiz oranı duyarlılığı olan varlık ve yükümlülükleri dengelenerek yönetilmektedir.

AKKÖK SANAYİ YATIRIM VE GELİŞTİRME A.Ş.

31 Aralık 2006 ve 2005 Tarihlerinde Sona Eren Yıllara Ait Konsolide Finansal Tablolara İlişkin Dipnotlar

Yabancı para riski

Banka kredilerinin yabancı para biriminde olması durumunda, yabancı para cinsinden yapılacak ödemeler, kurların Yeni Türk Lirası aleyhine yükseldiği durumlarda, yabancı para riski yaratmaktadır. Ancak, Akkök Grubu döviz cinsinden borçlu veya alacaklı bulunulan tutarlarla ilgili olarak, Yeni Türk Lirası karşısında söz konusu dövizlerin kurlarındaki değişimlerde maruz kalabileceği döviz kuru riskini, döviz pozisyonunu sürekli analiz etme ile takip etmekte ve sınırlandırmaktadır.

Şüpheli Alacaklar Riski

Akkök Grubu rapor tarihine kadar oluşan şüpheli alacaklar için karşılık ayırmıştır.

Likidite Riski

Akkök Grubu'nun konsolide kısa vadeli borçları konsolide likit varlıklarını (dönen varlıklar eksi stoklar) aşmamaktadır. 31 Aralık 2006 tarihi itibarıyla Akkök Grubu'nun likidite oranı 1,94'tür (31 Aralık 2005-2,13).

(f) Stoklar:

Stokların değerlendirilmesinde elde etme maliyeti ve net gerçekleştirilebilir değerin düşük olanı esas alınmaktadır. Maliyet, ağırlıklı ortalama maliyet yöntemi kullanılarak belirlenmektedir.

(g) Finansal Varlıklar:

Akkök Grubu finansal varlıklarını satılmaya hazır finansal varlıklar olarak sınıflandırmıştır. Akkök Grubu'nun doğrudan ve dolaylı olarak toplam oy haklarının %20'nin altında olduğu veya %20'nin üzerinde olmakla birlikte önemli bir etkiye sahip olmadığı veya konsolide finansal tablolar açısından önemlilik teşkil etmeyen, teşkilatlanmış piyasalarda işlem görmeyen ve makul değerleri güvenilir bir şekilde belirlenemeyen satılmaya hazır finansal varlıklar, maliyet bedelleri üzerinden, varsa, değer kaybı ile ilgili karşılık düşüldükten sonra 31 Aralık 2005 tarihi itibarıyla Yeni Türk Lirası'nın cari alım gücüne göre düzeltilmiş olarak finansal tablolara yansıtılmıştır. Bunun yanı sıra, aktif piyasalarda kote pazar fiyatları olan ve rayiç değerleri güvenilir bir şekilde hesaplanabilen satılmaya hazır finansal varlıklar, rayiç (makul) değerleriyle konsolide finansal tablolara yansıtılmıştır. Satılmaya hazır finansal varlıkların makul değerindeki değişikliklerden kaynaklanan kazanç ve zararlar ertelenen vergi etkisi ile birlikte net olarak konsolide özsermaye hesap grubunda finansal varlıklar değer artışı fonu hesabı içerisinde yer almıştır. Satılmaya hazır finansal varlıkların elde etme maliyeti ile makul değeri arasında oluşan olumsuz farklar ise kalıcı olmaları halinde konsolide gelir tablosu ile ilişkilendirilmiştir.

(h) Maddi Olmayan Varlıklar:

Maddi olmayan varlıklar, 31 Aralık 2005 tarihi itibarıyla endeksenerek bilanço tarihindeki alım gücüne getirilen maliyet bedellerinden birikmiş itfa payları ve, eğer varsa, değer düşüklüğü tenzil edildikten sonra gösterilmiştir. Maddi olmayan varlıkların itfa süreleri 3-40 yıldır.

(i) Maddi Varlıklar:

Maddi varlıklar, 31 Aralık 2005 tarihi itibarıyla endeksenerek bilanço tarihindeki alım gücüne getirilmiş maliyet bedelleri üzerinden birikmiş amortismanları ve, eğer varsa, değer düşüklüğü tenzil edildikten sonra gösterilmiştir.

Amortismanlar sabit kıymetlerin ekonomik ömürleri üzerinden normal amortisman yöntemiyle hesaplanmıştır. Amortisman oranları aşağıdaki gibidir:

	%
Yeraltı ve yerüstü düzenleri	4-20
Binalar	2-4
Makine, tesis ve cihazlar	5-20
Taşıt araç ve gereçleri	10-20
Döşeme ve demirbaşlar	10-20

AKKÖK SANAYİ YATIRIM VE GELİŞTİRME A.Ş.

31 Aralık 2006 ve 2005 Tarihlerinde Sona Eren Yıllara Ait

Konsolide Finansal Tablolara İlişkin Dipnotlar

Akkök yönetimi taşıtlar içinde yer alan uçağın önceki dönemlerde 10 yıl olarak tahmin ettiği ekonomik ömrünü 20 yıl olarak değiştirmiştir. Söz konusu değişikliğin ertelenen vergi etkisi ile birlikte cari dönem karına net etkisi 4.117.818 YTL artırıcı yönde olmuştur.

(j) Kıdem Tazminatı Karşılığı:

İş Kanunu'na göre, Şirket, bir senesini doldurmuş olup, Kanun' un 25/II. Maddesinde belirtilen haklı nedenler olmaksızın şirketle ilişkisi kesilen, askere çağrılan, evlenip bir yıl içinde işten ayrılan (kadınlar için), emekli olan veya vefat eden personeli için kıdem tazminatı ödemekle mükelleftir. Ödenecek tazminat, çalışılan her sene için bir aylık maaş tutarı olup, bu tutar 31 Aralık 2006 tarihi itibarıyla her hizmet yılı için 1.857,44 YTL ile sınırlandırılmıştır (31 Aralık 2005-1.727,15 YTL).

Ana Ortaklık ve İştirakler, Akrom Ak-AI Textile Romania S.R.L hariç, ilişikteki finansal tablolarda kıdem tazminatı yükümlülüğünü UMS 19 "Çalışanlara Sağlanan Faydalar" da belirtilen finansal tablolara alma ve değerlendirme esaslarına göre hesaplamıştır. İştiraklerden Akrom Ak-AI Textile Romania SRL' nin Romanya mevzuatına göre kıdem tazminatı yükümlülüğü bulunmamaktadır. Kıdem tazminatı yükümlülüklerinin, özellikleri açısından, bu Standart'ta tanımlanan 'Çalışma Dönemi Sonrasına İlişkin Belirli Fayda Planları'yla özdeş olması nedeniyle, bahse konu yükümlülükler, aşağıda açıklanan 'Öngörülen Birim Kredi Yöntemi' ve bazı varsayımlar kullanılarak hesaplanmış ve finansal tablolara alınmıştır.

- Çalışanların geçmiş yıllardaki personel hizmet süreleri dikkate alınarak, mevcut sosyal güvenlik yasalarına göre emeklilik haklarını kazanacakları tarihler belirlenir.
- Çalışanların emekli olmaları veya işten çıkarılmaları durumunda gelecekte ödenecek yükümlülüğün bugünkü değeri hesaplanırken, çalışanların mevcut maaşları veya devlet tarafından saptanan kıdem tazminatı tavanından küçük olanı alınarak 31 Aralık 2006 ve 2005 değerlerinin, enflasyon etkisinden arındırılması amacıyla sabit kalacağı varsayılmış ve daha sonra bu değer; Devlet İç Borçlanma Senetlerinin ortalama faiz oranı olarak öngörülen %11'in (31 Aralık 2005-%12), öngörülen enflasyon oranı %5'e (31 Aralık 2005-%6,175) oranlaması suretiyle hesaplanan yıllık %5,71 (31 Aralık 2005-%5,49) reel iskonto oranı ile indirgenerek kıdem tazminatı yükümlülüğünün bilanço tarihindeki net bugünkü değeri hesaplanmıştır.
- Kıdem tazminatı ödemesi yapılmadan ayrılan kişilerin kıdem tazminatı karşılığı hesabına etkisinin saptanması, aktüeryal hesaplamayı gerektirmektedir. Bu hesaplama; geçmişte kıdem tazminatı ödemesi yapılmadan ayrılan çalışanların toplam personele olan oranının tespit edilmesi suretiyle yapılır.

31 Aralık 2006 ve 2005 tarihleri itibarıyla, kıdem tazminatı yükümlülüğü hesaplamak için kullanılan aktüer varsayımlar aşağıdaki gibidir:

	31 Aralık 2006	31 Aralık 2005
İskonto oranı	%5,71	%5,49
Ayrılan çalışanlara kıdem tazminatı ödeme olasılığı	%100	%100

31 Aralık 2006 ve 2005 tarihleri itibarıyla kıdem tazminatı karşılıkları aşağıdaki gibidir (YTL):

	31 Aralık 2006	31 Aralık 2005
Dönem başı	19.557.559	37.163.487
Kısa vadeli karşılıklardaki kıdem tazminatı karşılığı	-	(1.498.338)
Cari dönem etkisi	198.542	(16.107.590)
Dönem sonu uzun vadeli kıdem tazminatı karşılığı	19.756.101	19.557.559

(k) Hisse Başına Kazanç:

Hisse başına kazanç, dönem net karı veya zararının cari dönemde adi hisse senedi sahiplerine ait adi hisse senetleri adedinin ağırlıklı ortalamasına bölünmesi suretiyle hesaplanmaktadır.

AKKÖK SANAYİ YATIRIM VE GELİŞTİRME A.Ş.

31 Aralık 2006 ve 2005 Tarihlerinde Sona Eren Yıllara Ait Konsolide Finansal Tablolara İlişkin Dipnotlar

(l) Yabancı Paraya Bağlı İşlemler:

Bilançoda yer alan yabancı paraya bağlı varlık ve borçlar bilanço tarihlerindeki döviz kurları kullanılarak Yeni Türk Lirası'na çevrilmektedir. Yıl içinde gerçekleşen yabancı paraya bağlı işlemler, işlem tarihindeki kurlar kullanılarak Yeni Türk Lirası'na çevrilmektedir. Bu işlemlerden doğan kur farkı gelir ve giderleri gelir tablolarına dahil edilmektedir.

(m) Ertelenen Vergiler:

Ertelenen vergiler, ilgili hesapların vergi ve muhasebe açısından farklı değerlendirilmeleri sonucu oluşan önemli zamanlama farklarının finansal tablolara yansıtılması ile oluşmaktadır.

Ertelenen vergi yükümlülüğü vergiye tabi tüm geçici farklar için hesaplanırken, indirilecek geçici farklardan oluşan ertelenen vergi alacakları, Ana Ortaklık ve İştiraklerin gelecek dönemlerde vergiye tabi kazançlarının olacağı varsayımıyla hesaplanmaktadır.

(n) İlişkili Taraflar:

Akkök Grubu'nun hissedarları, yönetim kurulu üyesi ve genel müdür gibi yönetici personeli, yakın aile üyeleri ve onlar tarafından kontrol edilen veya onlara bağlı şirketler, iştirakler ve ortaklıklar ilişkili taraf olarak kabul edilmiştir.

(o) Yasal Birleşmeler:

Akkök'ün iştirakleri arasında gerçekleşen yasal birleşmelerde UFRS 3'te (İşletme Birleşmeleri) belirtilen hükümler uygulanmaz. Dolayısıyla, bu tip birleşmelerde pozitif veya negatif şerefiye hesaplanmaz.

(p) Varlıkların Değer Düşüklüğü:

Varlıkların kayıtlı değerlerinin, geri kazanılabilir değerlerinden fazla olduğu durumlarda, değer düşüklüğü karşılığı ayırmak suretiyle, varlığın kayıtlı değeri geri kazanılabilir tutarına indirilir ve karşılık gelir tablosuna gider olarak yansıtılır.

Diğer taraftan; nakit üreten varlıkların geri kazanılabilir tutarı, net satış fiyatları ile kullanım değerlerinden yüksek olanıdır. Bahse konu varlıkların kullanım değeri, bu varlıkların sürekli kullanımından ve satışlarından elde edilecek net nakit girişlerinin, uygun bir iskonto oranı ile iskonto edilmiş net bugünkü değerlerini ifade eder.

(r) Muhasebe Tahminleri:

Finansal tabloların hazırlanması sırasında Yönetim'in, bilanço tarihi itibarıyla finansal tablolarda yer alan varlıklar ve yükümlülüklerin bilanço değerini, bilanço dışı yükümlülüklerle ilişkin açıklamaları, dönem içerisinde oluşan gelir ve giderlerin tutarlarını etkileyebilecek tahmin ve varsayımlarda bulunması gerekmektedir. Ancak, gerçek sonuçlar, bu sonuçlardan farklılık gösterebilmektedir.

(s) Bilanço Tarihten Sonraki Olaylar:

Şirket bilanço tarihinden sonraki düzeltme gerektiren olayların ortaya çıkması durumunda, finansal tablolara alınan tutarları bu yeni duruma uygun şekilde düzeltmekte, bilanço tarihinden sonra ortaya çıkan düzeltme gerektirmeyen olayların olması halinde ise önemli olması durumunda ilgili dönemde açıklamaktadır.

(t) Şarta Bağlı Varlıklar ve Yükümlülükler:

Geçmiş olaylardan kaynaklanan ve mevcudiyeti işletmenin tam olarak kontrolünde bulunmayan gelecekteki bir veya daha fazla kesin olmayan olayın gerçekleşip gerçekleşmemesi ile teyit edilebilmesi mümkün yükümlülükler ve varlıklar finansal tablolara alınmamakta ve şarta bağlı yükümlülükler ve varlıklar olarak değerlendirilmektedir.

AKKÖK SANAYİ YATIRIM VE GELİŞTİRME A.Ş.

31 Aralık 2006 ve 2005 Tarihlerinde Sona Eren Yıllara Ait Konsolide Finansal Tablolara İlişkin Dipnotlar

(u) Borçlanma Maliyetleri:

Borçlanma maliyetleri gider olarak kaydedilmektedir. Özellikle varlıkla ilişkili borçlanma maliyetleri doğrudan ilgili bulunduğu özellikle varlığın maliyetine dahil edilir. Özellikle bir varlığın amaçlandığı şekilde kullanıma veya satışa hazır hale getirilmesi için gerekli faaliyetlerin tamamen bitirilmesi durumunda, borçlanma maliyetlerinin aktifleştirilmesine son verilir. 31 Aralık 2006 tarihi itibarıyla iştiraklerden Akenerji Elektrik Üretim A.Ş. ve Aksu İplik Dokuma ve Boya Apre Fabrikaları T.A.Ş. yapılmakta olan yatırımlar ile doğrudan ilgili lehteki kur farklarından faiz giderlerinin indirilmesi sonucu kalan net (6.308.376) YTL' yi (31 Aralık 2005-3.017.756 YTL) ilgili varlık maliyetinden indirmiştir.

(v) Finansal Bilgilerin Bölümlere Göre Raporlaması:

Akkök Grubu'nun faaliyetleri yatırım (holding), kimya, tekstil, enerji ve diğer olmak üzere beş sektör altında toplanmıştır. Diğer sektörün içerisinde liman işletmeciliği, lokanta işletmeciliği, sigorta acenteliği, pazarlama ve dış ticaret faaliyetleri yer almaktadır. Bu gruptaki şirketlerin ticari hacmi düşük olduğundan ayrı raporlanabilir sektör olarak dikkate alınmamışlardır.

(y) Devlet Teşvik ve Yardımları:

Akkök Grubu'nun yararlandığı devlet teşvikleri gelirler ile ilgili devlet teşvikleri olup gelir tablosunda gösterilir.

4. Nakit ve Nakit Benzerleri

Nakit ve nakit benzerleri aşağıdaki gibidir (YTL):

	2006	2005
Kasa	473.747	388.593
Alınan çekler	16.516.335	8.097.266
Bankalar	260.241.624	239.160.020
	277.231.706	247.645.879

5. Menkul Kıymetler

Menkul kıymetler aşağıdaki gibidir (YTL):

	2006	2005
Vadeye Kadar Elde Tutulacak Finansal Varlıklar		
- kamu kesimi tahvil, senet ve bonoları	-	29.674.017*
Alım satım amaçlı finansal varlıklar	5.601.428	3.913.528
	5.601.428	33.587.545

* Vadeye kadar elde tutulacak finansal varlıkların vadeleri 05.07.2006-13.09.2006, faiz oranları ise %4,88-%20,76 arasında değişmektedir.

AKKÖK SANAYİ YATIRIM VE GELİŞTİRME A.Ş.
31 Aralık 2006 ve 2005 Tarihlerinde Sona Eren Yıllara Ait
Konsolide Finansal Tablolara İlişkin Dipnotlar

6. Ticari Alacaklar

Ticari alacaklar aşağıdaki gibidir (YTL):

	2006	2005
Alıcılar	261.813.850	253.486.786
Alacak senetleri ve vadeli çekler	237.528.669	139.280.720
Alacak reeskontu	(9.138.311)	(5.507.115)
Şüpheli alacaklar	7.138.730	6.353.423
Şüpheli alacaklar karşılığı	(7.138.730)	(6.353.423)
Diğer ticari alacaklar	98.520	220.563
	490.302.728	387.480.954

7. İlişkili Taraflardan Alacaklar

İlişkili taraflardan alacaklar aşağıdaki gibidir (YTL):

	2006	2005
Akmerkez Gayrimenkul Yatırımı A.Ş.	5.109	-
Akhan Bakım Yön. Ser.Hiz.Tic. A.Ş.	-	9.106
Fitco BV	-	3.188.331
Üçgen Bakım ve Yönetim Hizmetleri A.Ş.	462.201	454.708
Bozüyük Orman Ürünleri A.Ş.	172.954	-
Aksa Egypt Acrylic Fiber Industrie SAE	-	35.022
Atak Garn-und Textilhandel GmbH *	-	1.298.251
Aken BV	5.107	5.107
Ortaklardan alacaklar	85.164	3.447
	730.535	4.993.972

* Atak Garn-und Textilhandel GmbH 1 Eylül 2006 tarihinde grup dışına satılmıştır.

AKKÖK SANAYİ YATIRIM VE GELİŞTİRME A.Ş.
31 Aralık 2006 ve 2005 Tarihlerinde Sona Eren Yıllara Ait
Konsolide Finansal Tablolara İlişkin Dipnotlar

8. Stoklar

Stoklar aşağıdaki gibidir (YTL):

	2006	2005
İlkmadde ve malzemeler	97.577.613	78.739.481
Yarı mamüller	17.803.943	17.501.558
Mamüller	40.700.965	31.833.474
Ticari mallar	573.524	1.243.773
Fason mallar	9.267.708	-
Diğer stoklar	2.266.518	6.945.791
Verilen avanslar	23.910.930	2.269.859
Stok değer düşüklüğü karşılığı (-)	(1.124.457)	(314.325)
	190.976.744	138.219.611

9. Diğer Alacaklar ve Peşin Ödenmiş Giderler

Diğer alacaklar ve peşin ödenmiş giderler aşağıdaki gibidir (YTL):

	2006	2005
Personelden alacaklar	373.083	417.346
İhracat kayıtlı KDV	27.516.956	7.465.168
Gelecek aylara ait peşin ödenen giderler	2.798.287	1.850.817
Gelir tahakkukları	17.038	204.126
Devreden KDV	17.478.667	16.121.731
İndirilecek KDV	8.434	59.535
Diğer KDV	49.441.937	18.136.386
Peşin ödenen vergi ve fonlar	24.067.789	4.321.300
İş avansları	337.255	60.480
Personel avansları	1.286.932	1.090.727
Diğer cari dönen varlıklar	507.802	66.495
Diğer şüpheli alacaklar	-	158.850
Diğer şüpheli alacaklar karşılığı (-)	-	(158.850)
Diğer çeşitli alacaklar	8.099.129	302.015
Satış için elde tutulan sabit kıymetler	29.697.517	-
Satış için elde tutulan sabit kıymet değer düşüklüğü (-)	(17.288.880)	-
	144.341.946	50.096.126

AKKÖK SANAYİ YATIRIM VE GELİŞTİRME A.Ş.
31 Aralık 2006 ve 2005 Tarihlerinde Sona Eren Yıllara Ait
Konsolide Finansal Tablolara İlişkin Dipnotlar

10. Finansal Varlıklar

Satılmaya hazır finansal varlıklar aşağıdaki gibidir (YTL):

	2006	2005
Akmerkez Gayrimenkul Yatırım Ortaklığı A.Ş. (1)	56.377.207	82.264.218
T. Sınai Kalkınma Bankası A.Ş. (2)	101.770	73.427
T. Vakıflar Bankası Anonim Ortaklığı (2)	386	386
Yapı Kredi Bankası A.Ş. (2)	13.971.948	12.544.457
Akçansa A.Ş. (2)	385.737	403.748
Toplu Konut Holding A.Ş. (2)	313	313
Atak Garn-und Textilhandel GMBH (1) (3)	-	123.018
Akhan Bakım Yön. Ser. Hiz. Tic. A.Ş. (1)	121.268	121.268
Aksu Textiles E.A.D. (1)	754.391	754.391
S.S.Yeşil Çevre Arıtma Tesisi Kooperatifi (2)	9.812	9.565
Üçgen Bakım ve Yönetim Hizmetleri A.Ş. (1)	104.151	104.151
İleri İplik Sanayi ve Ticaret A.Ş. (1) (4)	-	44.443.955
Fitco BV (1)	7.898.232	3.068.095
Bozüyük Orman Ürünleri A.Ş. (1)	8.880.389	8.880.389
Aken BV (1)	2.079.342	2.079.342
S.S.İstanbul Tekstil İmalat ve Satıcıları Toplu İşyeri Yapı Kooperatifi (5)	-	236.393
Aksa Egypt Acrylic Fiber Industrie SAE (1)	56.674	32.820
SAF Gayrimenkul A.Ş. (6)	11.623.750	-
	102.365.370	155.139.936
Tenzil: Değer düşüklüğü karşılığı (-) (7)	(3.863.081)	(1.742.572)
	98.502.289	153.397.364

(1) Dolaylı iştirak oranları Dipnot 3 (a)'da gösterilmiştir.

(2) İştirak oranı %1'in altındadır.

(3) 1 Eylül 2006 tarihinde satılmıştır.

(4) 2006 yılında tasfiye edilmiştir.

(5) 2006 yılında inşaat tamamlandığından ilgili bina ilişikteki konsolide finansal tablolarda maddi varlıklara transfer edilmiştir.

(6) Akkök 5 Ekim 2006 tarihinde Saf Gayrimenkul A.Ş.'nin 3.500 adet hissesini 7.700.000 ABD Doları'na satın alarak söz konusu şirkete %7 oranında iştirak etmiştir.

(7) Satılmaya hazır finansal varlıklardan Yapı Kredi Bankası A.Ş.'nin borsa değerindeki azalıştan kaynaklanmaktadır.

AKKÖK SANAYİ YATIRIM VE GELİŞTİRME A.Ş.

31 Aralık 2006 ve 2005 Tarihlerinde Sona Eren Yıllara Ait Konsolide Finansal Tablolara İlişkin Dipnotlar

11. Diğer Varlıklar

Diğer varlıklar aşağıdaki gibidir (YTL):

	2006	2005
Uzun vadeli alacak senetleri ve vadeli çekler	10.679.749	13.954.720
Uzun vadeli alacak senetleri ve vadeli çekler reeskontu	(1.040.678)	(1.488.497)
Verilen depozito ve teminatlar	360.255	289.565
Gelecek yıllara ait peşin ödenen giderler	137.557	138.736
Diğer KDV	57.626	57.226
Diğer	443	504
	10.194.952	12.952.254

12. Maddi Olmayan Varlıklar

Maddi olmayan varlıklar aşağıdaki gibidir (YTL):

	1 Ocak 2006	İştiraklerdeki Değişikliğin Etkisi*	İlaveler	Transfer ve Çıkışlar	31 Aralık 2006
Haklar	42.337.988	(182.694)	165.627	359.173	42.680.094
Özel maliyetler	12.464.599	(506.711)	21.422	2.335.984	14.315.294
Diğer	2.865.488	12.425	195.835	79.539	3.153.287
Birikmiş itfa payları (-)	(16.144.842)	(14.209)	(3.470.169)	566.288	(19.062.932)
	41.523.233	(691.189)	(3.087.285)	3.340.984	41.085.743

	1 Ocak 2005	İştiraklerdeki Değişikliğin Etkisi**	İlaveler	Çıkışlar	Transfer ve 31 Aralık 2005
Haklar	6.926.857	(47.780)	35.451.715	7.196	42.337.988
Özel maliyetler	13.137.454	(3.560)	68.206	(737.501)	12.464.599
Diğer	2.629.328	38.451	197.709	-	2.865.488
Birikmiş itfa payları (-)	(14.412.403)	9.368	(2.298.623)	556.816	(16.144.842)
	8.281.236	(3.521)	33.419.007	(173.489)	41.523.233

* 31 Aralık 2006 tarihi itibarıyla konsolidasyona dahil edilen Akkur Enerji Üretim Tic. ve San. A.Ş.'nin maddi olmayan varlıklarının, döviz cinsinden düzenlenen finansal tabloların çevrim farklarının ve 31 Aralık 2006 tarihi itibarıyla konsolidasyona dahil edilmeyen Tasfiye Halinde Ak-AI Dış Ticaret A.Ş. ve Tasfiye Halinde Ak-AI Tekstil Pazarlama A.Ş.'nin net etkisi gösterilmektedir.

** 31 Aralık 2005 tarihi itibarıyla döviz cinsinden düzenlenen finansal tabloların çevrim farklarının ve 31 Aralık 2005 tarihi itibarıyla konsolidasyona dahil edilmeyen, Kartopu Tekstil Mamulleri Pazarlama Ticaret ve Sanayi A.Ş., Dinarsu İmalat ve Ticaret A.Ş. ve İleri İplik Sanayi ve Ticaret A.Ş.'nin net etkisi gösterilmektedir.

AKKÖK SANAYİ YATIRIM VE GELİŞTİRME A.Ş.
31 Aralık 2006 ve 2005 Tarihlerinde Sona Eren Yıllara Ait
Konsolide Finansal Tablolara İlişkin Dipnotlar

13. Maddi Varlıklar

Maddi varlıklar aşağıdaki gibidir (YTL):

	1 Ocak 2006	İştiraklerdeki Değişikliğin Etkisi*	İlaveler	Transfer ve Satış	Konsolidasyon Eliminasyonları	31 Aralık 2006
Arsalar	79.216.860	-	34.262	(66.544)	-	79.184.578
Yeraltı ve yerüstü düzenleri	136.865.283	-	48.507	1.518.353	-	138.432.143
Binalar	178.131.737	3.953.476	1.099.461	(13.970.840)	-	169.213.834
Makine, tesis ve cihazlar	1.649.362.537	6.372.495	2.360.652	(18.887.789)	-	1.639.207.895
Taşıtlar	75.701.658	664.812	349.688	(2.753.889)	-	73.962.269
Döşeme ve demirbaşlar	42.563.127	361	1.769.002	5.210.980	-	49.543.470
Diğer sabit kıymetler	275.598	-	-	-	-	275.598
Yapılmakta olan yatırımlar	72.154.768	(227.962)	85.252.472	(73.398.600)	-	83.780.678
Verilen avanslar	18.475.734	-	68.315.833	(44.506.394)	-	42.285.173
	2.252.747.302	10.763.182	159.229.877	(146.854.723)	-	2.275.885.638
Birikmiş amortismanlar (-)	(1.130.685.644)	(3.504.672)	(110.761.160)	44.340.297	68.065	(1.200.543.114)
	1.122.061.658	7.258.510	48.468.717	(102.514.426)	68.065	1.075.342.524
Değer düşüklüğü karşılığı	(32.716.531)**	-	-	-	-	***(32.205.635)
Toplam	1.089.345.127	-	-	-	-	1.043.136.889

AKKÖK SANAYİ YATIRIM VE GELİŞTİRME A.Ş.

31 Aralık 2006 ve 2005 Tarihlerinde Sona Eren Yıllara Ait Konsolide Finansal Tablolara İlişkin Dipnotlar

	1 Ocak 2005	İştiraklerdeki Değişikliğin Etkisi****	İlaveler	Transfer ve Satış	Konsolidasyon Eliminasyonları	31 Aralık 2005
Arsalar	78.532.336	(733.925)	2.528.750	(1.110.301)	-	79.216.860
Yeraltı ve yerüstü düzenleri	123.625.734	(450.031)	88.629	13.600.951	-	136.865.283
Binalar	211.745.214	(33.486.963)	5.342.825	(5.449.323)	(20.016)	178.131.737
Makine, tesis ve cihazlar	1.582.015.403	(46.659.673)	774.944	113.231.863	-	1.649.362.537
Taşıtlar	81.030.891	(1.066.687)	147.332	(4.409.878)	-	75.701.658
Döşeme ve demirbaşlar	73.711.912	(31.496.796)	983.814	(635.803)	-	42.563.127
Diğer sabit kıymetler	275.598	-	-	-	-	275.598
Yapılmakta olan yatırımlar	194.035.915	(10.884)	95.807.661	(217.644.737)	(33.187)	72.154.768
Verilen avanslar	1.855.733	-	31.109.906	(14.489.905)	-	18.475.734
	2.346.828.736	(113.904.959)	136.783.861	(116.907.133)	(53.203)	2.252.747.302
Birikmiş amortismanlar (-)	(1.176.369.121)	88.374.656	(119.169.847)	76.938.044	(459.376)	(1.130.685.644)
	1.170.459.615	(25.530.303)	17.614.014	(39.969.089)	(512.579)	1.122.061.658
Değer düşüklüğü karşılığı	-	-	-	-	-	**(32.716.531)
Toplam	-	-	-	-	-	1.089.345.127

* 31 Aralık 2006 tarihi itibarıyla konsolidasyona dahil edilen Akkur Enerji Üretim Tic. ve San. A.Ş.'nin sabit kıymet ve demirbaşlarının, döviz cinsinden düzenlenen finansal tabloların çevrim farklarının ve 31 Aralık 2006 tarihi itibarıyla konsolidasyona dahil edilmeyen Tasfiye Halinde Ak-AI Dış Ticaret A.Ş. ve Tasfiye Halinde Ak-AI Tekstil Pazarlama A.Ş.'nin net etkisi gösterilmektedir.

** 31 Aralık 2005 tarihi itibarıyla sabit kıymetlerde tespit edilen değer düşüklükleri için iştiraklerden Ak-AI Tekstil Sanayii A.Ş.'de 12.898.274 YTL, iştiraklerden Akenerji Elektrik Üretim A.Ş.'de 16.917.698 YTL, iştiraklerden Akrom Ak-AI Textile Romania S.R.L.'de 2.900.559 YTL tutarında değer düşüklüğü karşılığı ayrılmıştır.

*** 31 Aralık 2006 tarihi itibarıyla sabit kıymetlerde tespit edilen değer düşüklükleri için iştiraklerden Akenerji Elektrik Üretim A.Ş.'de 31.403.037 YTL, iştiraklerden Akrom Ak-AI Textile Romania S.R.L.'de 802.598 YTL tutarında değer düşüklüğü karşılığı ayrılmıştır.

**** 31 Aralık 2005 tarihi itibarıyla döviz cinsinden düzenlenen finansal tabloların çevrim farklarının ve 31 Aralık 2005 tarihi itibarıyla konsolidasyona dahil edilmeyen Kartopu Tekstil Mamulleri Pazarlama Ticaret ve Sanayi A.Ş., Dinarsu İmalat ve Ticaret A.Ş. ve İleri İplik Sanayi ve Ticaret A.Ş.'nin net etkisi gösterilmektedir.

AKKÖK SANAYİ YATIRIM VE GELİŞTİRME A.Ş.
31 Aralık 2006 ve 2005 Tarihlerinde Sona Eren Yıllara Ait
Konsolide Finansal Tablolara İlişkin Dipnotlar

14. Pozitif Şerefiye

Pozitif şerefiye aşağıdaki gibidir (YTL):

	Açılış 1 Ocak 2006	İlaveler	Çıkışlar	Kapanış 31 Aralık 2006
Pozitif şerefiye				
Akkur Enerji Üretim Tic. ve San. A.Ş.	-	22.548.997	-	22.548.997
	-	22.548.997	-	22.548.997

15. Banka Kredileri

Kısa vadeli banka kredileri aşağıdaki gibidir :

	Döviz Cinsi	2006		2005	
		Döviz Tutarı	YTL	Döviz Tutarı	YTL
Döviz cinsinden kredi	ABD Doları	98.534.761	139.170.497	67.705.277	91.287.024
Yeni Türk Lirası kredi			29.492.821		17.073.865
Kısa vadeli kredilerin faiz tahakkuku			2.561.932		1.769.824
Uzun vadeli kredilerin faiz tahakkuku			477.257		614.245
Uzun vadeli kredilerin kısa vadeli kısmı (Dipnot 21)			16.149.986		24.653.216
			187.852.493		135.398.174

16. Ticari Borçlar

Ticari borçlar aşağıdaki gibidir (YTL):

	2006	2005
Satıcılar	165.310.587	128.637.243
Borç senetleri	1.565.892	-
Borç reeskontu	(2.001.850)	(952.717)
Diğer ticari borçlar	4.450	85.449
	164.879.079	127.769.975

AKKÖK SANAYİ YATIRIM VE GELİŞTİRME A.Ş.

31 Aralık 2006 ve 2005 Tarihlerinde Sona Eren Yıllara Ait Konsolide Finansal Tablolara İlişkin Dipnotlar

17. İlişkili Taraflara Borçlar

İlişkili taraflara borçlar aşağıdaki gibidir (YTL):

	2006	2005
Akhan Bakım Yön. Ser.Hiz.Tic. A.Ş.	244.549	422.937
Akmerkez Gayrimenkul Yatırım Ortaklığı A.Ş.	-	11.562
Bozüyük Orman Ürünleri A.Ş.	-	84.912
Expert Contab SRL Suceava	4.217	-
Aksa Egypt Acrylic Fiber Industry SAE	69.920	-
Ortaklara borçlar	89.755	8.105
	408.441	527.516

18. Ödenecek Vergiler

2006

Kurum kazançları %20 oranında kurumlar vergisine tabidir. Yatırım indirimi istisnası uygulanması halinde diğer Kurumlar Vergisi'nden istisna kazançlarda olduğu gibi bu karlar dağıtılmadıkça stopaj hesaplanmaz. Bununla birlikte yararlanılan yatırım indirimi, GVK'nun 4842 sayılı Kanunla kaldırılan Ek 1 ila Ek 6'nıncı maddelerine dayanıyorsa aynı Kanun'un Geçici 61 ve 69'uncu maddeleri uyarınca, yararlanılan yatırım indirimi tutarı üzerinden dağıtılsın, dağıtılmasın %19,8 oranında gelir vergisi stopajı hesaplanır. İstisna kaynaklı olsun olmasın tam mükellef gerçek kişiler ile dar mükellef gerçek kişi ve kurumlara nakit olarak dağıtılan kar payları üzerinden ayrıca %15 (26 Temmuz 2006 tarihinden önce %10'dur) oranında gelir vergisi stopajı hesaplanmaktadır. Bununla birlikte kar dağıtımının 1998 ve öncesi karlar ile 1999, 2000, 2001 ve 2002 yıllarına ait istisna kaynaklı karlardan ve yukarıda belirtilen %19,8 stopaj yapılmış yatırım indirimlerine tekabül eden karlardan yapılması durumunda gelir vergisi stopajı doğmamaktadır. Cari yıl ve geçmiş yıl karlarının sermayeye ilavesi suretiyle yapılan kar dağıtımlarında da gelir vergisi stopajı hesaplanmamaktadır. Diğer yandan tam mükellef kurumlara yapılan kar dağıtımlarında da stopaj yapılmamaktadır.

Ayrıca, kurumlar vergisine mahsup edilmek üzere yıl içinde ara dönemlerde beyan edilen matrahlar üzerinden %20 oranında geçici vergi ödenmektedir.

Gelir Vergisi Kanunu'nun geçici 69'uncu maddesine istinaden yatırım indiriminden yararlananlar için kurumlar vergisi ve kurum geçici vergi oranı %30 olarak uygulanır.

Vergi Usul Kanununun 5024 sayılı Kanunla değiştirilen mükerrer 298 inci maddesi uyarınca, bilanço esasına göre defter tutan mükellefler, TEFE deki artışın, Mart 2005 itibariyle son 36 ayda %100 den ve son 12 ayda %10 dan düşük olması nedeniyle 2004'te başlayan enflasyon düzeltme uygulaması sona ermiştir. Haziran, Eylül ve Aralık 2005 dönemlerinde de %100 ve %10 şartları birlikte gerçekleşmediği için enflasyon düzeltme uygulaması başlamamıştır. Bu nedenle, 2005 yılına ilişkin olarak enflasyon düzeltmesi yapılmamıştır. 31 Aralık 2006 hesap döneminde de ÜFE de %100 ve %10 şartları birlikte gerçekleşmediği için enflasyon düzeltmesi uygulaması yapılmamıştır.

AKKÖK SANAYİ YATIRIM VE GELİŞTİRME A.Ş.

31 Aralık 2006 ve 2005 Tarihlerinde Sona Eren Yıllara Ait Konsolide Finansal Tablolara İlişkin Dipnotlar

2005

Kurum kazançları %30 oranında kurumlar vergisine tabidir. Yatırım indirimi istisnası uygulanması halinde diğer Kurumlar Vergisi'nden istisna kazançlarda olduğu gibi bu karlar dağıtılmadıkça stopaj hesaplanmaz. Bununla birlikte yararlanılan yatırım indirimi, GVK'nun 4842 sayılı Kanunla kaldırılan Ek 1 ila Ek 6'ncı maddelerine dayanıyorsa aynı Kanun'un Geçici 61'nci maddesi uyarınca, yararlanılan yatırım indirimi tutarı üzerinden dağıtılsın, dağıtılmasın %19,8 oranında gelir vergisi stopajı hesaplanır. İstisna kaynaklı olsun olmasın tam mükellef gerçek kişiler ile dar mükellef gerçek kişi ve kurumlara nakit olarak dağıtılan kar payları üzerinden ayrıca %10 oranında gelir vergisi stopajı hesaplanmaktadır. Bununla birlikte kar dağıtımının 1998 ve öncesi karlar ile 1999, 2000, 2001 ve 2002 yıllarına ait istisna kaynaklı karlardan ve yukarıda belirtilen %19,8 stopaj yapılmış yatırım indirimlerine tekabül eden karlardan yapılması durumunda gelir vergisi stopajı doğmayacaktır. Cari yıl ve geçmiş yıl karlarının sermayeye ilavesi suretiyle yapılan kar dağıtımlarında da gelir vergisi stopajı hesaplanmayacaktır. Diğer yandan tam mükellef kurumlara yapılan kar dağıtımlarında da stopaj yapılmayacaktır.

Ayrıca, kurumlar vergisine mahsup edilmek üzere yıl içinde ara dönemlerde beyan edilen matrahlar üzerinden %30 oranında geçici vergi ödenmektedir.

Vergi Usul Kanununun 5024 sayılı Kanunla değiştirilen mükerrer 298 inci maddesi uyarınca, TEFE deki artışın, Mart 2005 itibariyle son 36 ayda %100 den ve son 12 ayda %10 dan düşük olması nedeniyle 2004'te başlayan enflasyon düzeltme uygulaması sona ermiştir. Haziran, Eylül ve Aralık 2005 dönemlerinde de %100 ve %10 şartları birlikte gerçekleşmediği için enflasyon düzeltme uygulaması başlamamıştır. Bu nedenle, 2005 yılına ilişkin olarak enflasyon düzeltmesi yapılmamıştır.

Şirketlerin 24 Nisan 2003 tarihinden sonra duran varlıklara ilişkin yapılan yatırım harcamalarının %40'ı-bazı istisnalar hariç-yatırım indirimi istisnasından yararlanarak kurumlar vergisinden istisna edilir. İstisna edilen bu tutarlar üzerinden herhangi bir stopaj da hesaplanmaz. Kurum kazancının yeterli olmaması halinde yatırım indirimi hakkı sonraki yıllara devrolunur. Yatırım indirimi istisnasından yararlanmak için "Yatırım Teşvik Belgesi" alma zorunluluğu bulunmamaktadır.

Türk vergi sisteminde mali zararlar takip eden beş yıl içindeki mali karlar (matrah) ile mahsup edilebilmekte olup, önceki yıllar matrahlarından mahsup mümkün değildir.

31 Aralık 2006 ve 2005 tarihleri itibariyle vergi karşılığı yürürlükteki vergi mevzuatı çerçevesinde ayrılmıştır.

Türkiye'de kurumlar vergisi oranı 2006 yılı için %20'dir (2005-%30). Bu oran, kurumların ticari kazancına vergi yasaları gereğince indirimi kabul edilmeyen giderlerin ilave edilmesi, vergi yasalarında yer alan istisna ve indirimlerin düşülmesi sonucu bulunacak vergi matrahına uygulanır.

31 Aralık 2006 ve 2005 tarihleri itibariyle gelir tablosunda yer alan vergi gelir ve giderleri aşağıda özetlenmiştir (YTL):

	31 Aralık 2006	31 Aralık 2005
Cari dönem Kurumlar Vergisi	(23.922.441)	(3.663.805)
Ertelenmiş vergi geliri (Dipnot 20)	67.917.044	1.431.406
Toplam vergi geliri/(gideri)	43.994.603	(2.232.399)

AKKÖK SANAYİ YATIRIM VE GELİŞTİRME A.Ş.
31 Aralık 2006 ve 2005 Tarihlerinde Sona Eren Yıllara Ait
Konsolide Finansal Tablolara İlişkin Dipnotlar

19. Diğer Borçlar ve Tahakkuk Etmiş Giderler

Diğer borçlar ve tahakkuk etmiş giderler aşağıdaki gibidir (YTL):

	2006	2005
Personele borçlar	606.163	703.050
Alınan avanslar	18.174.900	2.948.179
Ödenecek vergi ve fonlar	5.007.433	5.745.261
Ödenecek sosyal güvenlik kesintileri	3.304.905	3.070.835
Ödenecek diğer yükümlülükler	9.928	29.546
Maliyet giderleri karşılığı	3.338.425	3.122.513
Diğer borç ve gider karşılıkları	2.609.219	684.326
TRT payı karşılığı	2.513.794	23.178.300
Gelecek aylara ait gelirler	10.982.997	6.757.357
Gider tahakkukları	906.908	1.114.533
Merkez ve şubeler cari hesabı*	-	7.272.814
Diğer K.D.V.	49.441.937	18.136.386
Diğer çeşitli borçlar	148.495	340.038
	97.045.104	73.103.138

* Merkez ve şubeler cari hesabı, iştiraklerden Ak-Kim Kimya Sanayi ve Ticaret A.Ş.'nin Suudi Arabistan'da kurulan Jana ve Cristal firmaları için yürütmekte olduğu klor-alkali ve klorin tesislerinin inşaat projelerine istinaden bu firmalardan almış olduğu proje avanslarından oluşmaktadır.

AKKÖK SANAYİ YATIRIM VE GELİŞTİRME A.Ş.
31 Aralık 2006 ve 2005 Tarihlerinde Sona Eren Yıllara Ait
Konsolide Finansal Tablolara İlişkin Dipnotlar

20. Ertelenen Vergiler

Ertelenen vergiler aşağıdaki gibidir (YTL):

	2006	2005
Düzeltilme kayıtları		
Reeskont faiz gideri ile ilgili düzeltmeler	11.233.378	7.804.645
Kıdem tazminatı karşılığı düzeltmesi	19.756.101	21.195.768
Şüpheli alacak karşılığı düzeltmesi	843.508	902.802
Gider tahakkukları	1.016.567	384.376
İştiraklerin giderleştirilmesi	36.698	36.698
Konsolidasyon düzeltmeleri	797.381	889.940
Dövizli bakiyelerin değerlemesine ilişkin düzeltme	2.297.884	76.824
Zarar mahsubu*	63.571.095	-
Ertelenmiş vergi alacağı matrahı ara toplamı	99.552.612	31.291.053
Ertelenmiş vergi alacağı ara toplam	19.910.522	9.387.316
İştirak değer düşüklüğü karşılığı düzeltmesi	3.863.081	1.742.572
Ertelenmiş vergi alacağı ara toplam	772.616	522.771
Ertelenen vergi alacağı **	20.683.138	9.910.087
Düzeltilme kayıtları		
Reeskont faiz geliri ile ilgili düzeltmeler	1.933.428	1.915.683
29 no.lu UMS'nin uygulanmasından kaynaklanan değer artışı	573.884.420	613.838.321
Ertelenen vergi borcu matrahı ara toplamı	575.817.848	615.754.004
Ertelenmiş vergi borcu ara toplam	115.163.570	171.784.880
İştiraklere ilişkin düzeltmeler	49.504.690	69.868.164
Ertelenen vergi borcu ara toplam	9.900.938	20.960.449
Ertelenmiş vergi borcu**	125.064.508	192.745.329
Ertelenmiş vergi borcu (net)	104.381.370	182.835.242

* İştiraklerden Akenerji Elektrik Üretim A.Ş.'nin 2005 yılı mali zararı, Akkök yönetiminin ileriye yönelik tahminlerinde kullanılabilecek düzeyde mali karın oluşması muhtemel olduğundan 31 Aralık 2006 tarihinde sona eren yılda ertelenen vergi hesaplamasında dikkate alınmıştır.

** 31 Aralık 2006 ve 2005 tarihleri itibarıyla vergi oranları olarak %20, %30 ve teşvikli yatırım indirimi durumunda %10,2 oranları kullanılmıştır (Dipnot 18).

AKKÖK SANAYİ YATIRIM VE GELİŞTİRME A.Ş.
31 Aralık 2006 ve 2005 Tarihlerinde Sona Eren Yıllara Ait
Konsolide Finansal Tablolara İlişkin Dipnotlar

Ertelenmiş Vergi Geliri/(Gideri) (YTL):

	2006	2005
Ertelenmiş vergi borcu (net)	(104.381.370)	(182.835.242)
Özsermaye ile ilişkilendirilen ertelenen vergi borcu	9.900.938	20.437.678
Gelir tablosu ile ilişkilendirilen ertelenmiş vergi alacağı/(borcu)	(94.480.432)	(162.397.564)
Konsolidasyondan çıkan iştirakin etkisi	(88)	-
Önceki dönem ertelenmiş vergi (borcunun)/alacağının iptali	162.397.564	163.828.970
Ertelenmiş vergi geliri/(gideri) (Dipnot 18)	67.917.044	1.431.406

21. Uzun Vadeli Banka Kredileri

Banka kredileri aşağıdaki gibidir:

	Döviz Cinsi	2006		2005	
		Döviz Tutarı	YTL	Döviz Tutarı	YTL
Döviz cinsinden kredi	ABD Doları	54.294.876	76.686.083	23.772.875	32.052.967
	EURO	40.391.525	75.144.393	20.470.794	32.655.011
	GBP	1.756.720	4.868.398	3.513.438	8.165.932
Uzun vadeli kredilerin kısa vadeli kısmı (Dipnot 15)			(16.149.986)		(24.653.216)
Toplam			140.548.888		48.220.694

31 Aralık 2006 tarihi itibarıyla uzun vadeli banka kredilerinin vadeleri 2007-2013 yılları, 31 Aralık 2005 tarihi itibarıyla, 2006-2012 yılları arasında değişmektedir.

22. Sermaye

31 Aralık 2006 ve 2005 tarihleri itibarıyla, 1.000 TL nominal bedel üzerinden 13.097.521.124 adet hissedenden oluşan sermaye yapısı aşağıdaki gibidir (YTL):

Adı	Pay Oranı	Pay Tutarı	Sermaye Düzeltmesi	Toplam
A.R.D. Holding A.Ş.	%33,33	4.365.840	54.375.207	58.741.047
Ö.D. Holding A.Ş.	%33,33	4.365.840	54.375.207	58.741.047
Nilüfer Çiftçi	%20,00	2.619.505	32.640.399	35.259.904
Diğer *	%13,34	1.746.336	21.752.430	23.498.766
Toplam	%100,00	13.097.521	163.143.243	176.240.764

* Sermayenin %10'undan daha azına sahip ortakların toplamını göstermektedir.

AKKÖK SANAYİ YATIRIM VE GELİŞTİRME A.Ş.

31 Aralık 2006 ve 2005 Tarihlerinde Sona Eren Yıllara Ait Konsolide Finansal Tablolara İlişkin Dipnotlar

23. Dağıtılmamış Karlar

Dağıtılmamış karlar yasal yedekleri de kapsamaktadır. Akkök Grubu, Türk Ticaret Kanunu gereğince kazançlarının belirli yüzdelerini yedek akçe olarak ayırmak zorundadır. Yasal yedekler I. Tertip ve II. Tertip olmak üzere aşağıdaki şekilde ayrılmaktadır:

(a) I. Tertip Yedek: Net karın %5'i ödenmiş sermayenin %20'sine ulaşıncaya kadar I. Tertip yedek akçe olarak ayrılır.

(b) II. Tertip Yedek: Safi kardan I. Tertip yedek akçe ve pay sahipleri için sermayenin %5'i tutarında kar payı ayrıldıktan sonra, dağıtılmasına karar verilen karın %10'u II. Tertip yedek akçe olarak ayrılır.

Yasal yedek akçeler sermayenin yarısını geçmedikçe, münhasıran zararların kapatılmasında veya işlerin iyi gitmediği zamanlarda işletmenin idamesine, işsizliğin önüne geçmeye veya sonuçlarını hafifletmeye yönelik önlemler alınması amacıyla kullanılabilir.

24. Azınlık Hissesi

Öz kaynakları oluşturan kalemlere isabet eden azınlık hissesinin açılımı aşağıdaki gibidir (YTL):

	2006	2005
Sermaye	660.188.598	622.157.020
Emisyon primi	142.387.325	142.387.350
Finansal varlıklardaki değer (artışı)/azalışı, (net)	3.395	(343.053)
Dağıtılmamış karlar	188.713.654	211.242.242
	991.292.972	975.443.559

25. Hisse Başına Kazanç veya Zarar

31 Aralık 2006 tarihi itibarıyla her biri, 1 YTL nominal değerinde olan hisse başına kazanç 1,01 YTL'dir (31 Aralık 2005-hisse başına zarar 12,12 YTL).

26. Muhtemel Yükümlülükler

Muhtemel yükümlülükler aşağıdaki gibidir:

	Döviz Cinsi	2006		2005	
		Döviz Tutarı	YTL	Döviz Tutarı	YTL
Verilen teminat mektupları;					
	ABD Doları	128.406.167	180.487.709	116.507.462	156.329.713
	GBP	-	-	211.500	489.009
	EURO	885.736	1.639.940	74.182	117.764
	YTL	-	86.514.841	-	38.835.378
Alınan teminat senetleri ve çekler;					
	ABD Doları	7.609.549	10.695.982	9.490.861	12.734.837
	GBP	12.945	35.688	12.945	29.930
	EURO	7.984.866	14.783.979	6.194.066	9.833.080
	YTL	-	101.929.842	-	135.186.953
İştirakler lehine verilen kefaletler;					
	EURO	-	-	743.200	1.179.830
	ABD Doları	15.500.000	21.786.800	15.151.215	20.329.900
	YTL	-	-	-	-
İhracat yükümlülükleri;					
	ABD Doları	22.412.250	31.502.659	21.185.000	28.426.033
			449.377.440		403.492.427

AKKÖK SANAYİ YATIRIM VE GELİŞTİRME A.Ş.
31 Aralık 2006 ve 2005 Tarihlerinde Sona Eren Yıllara Ait
Konsolide Finansal Tablolara İlişkin Dipnotlar

27. Personel Yapısı

Akkök Grubu'nun 31 Aralık 2006 tarihi itibarıyla ortalama personel sayısı 4.399 kişidir (2005-4.090 kişi).

28. Amortismanlar ve İtfa Payları

31 Aralık 2006 ve 2005 tarihlerinde sona eren yıllara ait amortisman ve itfa payları giderleri aşağıdaki gibidir (YTL):

	2006	2005
Satılan Malın Maliyeti	98.495.018	109.436.737
Araştırma ve Geliştirme Giderleri	2.910.281	63.588
Pazarlama, Satış ve Dağıtım Giderleri	121.635	220.918
Genel Yönetim Giderleri	8.588.610	9.356.694
Çalışmayan Kısım Giderleri	2.451.794	-
Gelir tablosu ile ilişkilendirilen amortisman ve itfa payı gideri	112.567.338	119.077.937
Stoklar Üzerindeki Amortisman Giderleri	1.663.991	2.390.533
Toplam	114.231.329	121.468.470

29. Finansman Gelirleri/Giderleri, (net)

31 Aralık 2006 ve 2005 tarihlerinde sona eren yıllara ait finansman gelirleri/giderleri, (net) aşağıdaki gibidir (YTL):

	2006	2005
Faiz Giderleri	(17.495.414)	(8.779.495)
Faiz Gelirleri	30.480.233	28.156.187
Kur Farkı Gelirleri/Giderleri, (net)	15.579.648	(25.228.834)
Reeskont Gelirleri/Giderleri, (net)	(1.821.655)	(2.366.781)
	26.742.812	(8.218.923)

30. Diğer Gelirler ve Giderler, (net)

31 Aralık 2006 ve 2005 tarihlerinde sona eren yıllara ait diğer gelirler/giderler, (net) aşağıdaki gibidir (YTL):

	2006	2005
Temettü Gelirleri	1.696.950	3.857.752
Komisyon Giderleri	(3.457.208)	(3.862.134)
Konusu Kalmayan Karşılıklar	16.971.912	79.593.358
Karşılık Giderleri	(1.416.640)	(3.849.521)
Menkul Kıymet Satış Karları	606.790	419.839
Çalışmayan Kısım Gideri	(2.692.849)	(56.042)
Diğer Gelirler/Giderler, (net)	2.429.521	7.972.322
Önceki Dönem Gelirleri/Giderleri, (net)	140.181	2.464.481
Diğer Olağandışı Gelirler/Giderler, (net)	(71.944.057)	(152.186.467)
	(57.665.400)	(65.646.412)

AKKÖK SANAYİ YATIRIM VE GELİŞTİRME A.Ş.

31 Aralık 2006 ve 2005 Tarihlerinde Sona Eren Yıllara Ait Konsolide Finansal Tablolara İlişkin Dipnotlar

31. Bilanço Tarihinden Sonra Ortaya Çıkan Hususlar

a) 31 Aralık 2006 tarihinde 1.857,44 YTL olan kıdem tazminatı tavanı 1 Ocak 2007 tarihinden geçerli olmak üzere 1.960,69 YTL'ye ve 1 Temmuz 2007 tarihinden geçerli olmak üzere 1.988,48 YTL'ye yükseltilmiştir (31 Aralık 2005-1.727,15 YTL).

b) Konsolidasyon kapsamındaki şirketlerde sermaye artırımları ve hisse devirleri gibi nedenler sonucu 04 Mayıs 2007 tarihi itibarıyla Akkök'ün sahip olduğu dolaylı hisse oranları aşağıdaki gibidir:

	04 Mayıs 2007	31 Aralık 2006
Akkök Sanayi Yatırım ve Geliştirme A.Ş.	%100,00	%100,00
Akkök Grubu Şirketleri		
Ak Havacılık ve Ulaştırma Hizmetleri A.Ş.	%82,97	%82,97
Ak-AI Tekstil Sanayii A.Ş.	%39,58	%39,58
Ak-EI Yalova Elektrik A.Ş.	%14,93	%14,93
Akenerji Elektrik Üretim A.Ş.	%27,82	%27,82
Akhan Bakım Yön. Ser. Hiz. Tic. A.Ş.	%33,40	%33,40
Ak-Kim Kimya Sanayi ve Ticaret A.Ş.	%42,00	%42,00
Akmetem Poliüretan Sanayi ve Ticaret A.Ş.	%50,00	%50,00
Akmerkez Gayrimenkul Yatırım Ortaklığı A.Ş.	%13,12	%13,12
Akmerkez Lokantacılık Gıda Sanayi ve Ticaret A.Ş.	%43,75	%43,75
Ak-Pa Tekstil İhracat Pazarlama A.Ş.	%62,00	%62,00
Akport Tekirdağ Liman İşletmeleri A.Ş.	%76,19	%76,19
Akkur Enerji Üretim Tic. ve San. A.Ş.	%16,43	%16,43
Akrom Ak-AI Textile Romania Srl	%30,83	%30,83
Aksa Akrilik Kimya Sanayii A.Ş.	%39,59	%39,59
Aksu İplik Dokuma ve Boya Apre Fabrikaları T.A.Ş.	%71,88	%71,88
Aksu Textiles E.A.D.	%71,55	%71,55
Ak-Tem Uluslararası Mümessillik ve Ticaret A.Ş.	%31,52	%31,50
Ak-Tops Tekstil Sanayi A.Ş.	%47,04	%47,04
Akenerji Elektrik Enerjisi İthalat-İhracat ve Toptan Ticaret A.Ş.	%25,04	%25,04
Ariş Sanayi ve Ticaret A.Ş.	%43,37	%43,37
Bozüyük Orman Ürünleri A.Ş.	%30,66	%30,66
Dinkal Sigorta Acenteliği A.Ş.	%96,55	%96,55
Otakçılar Turizm ve Ticaret A.Ş.	%89,61	%89,61
Zeytinliada Turizm ve Ticaret A.Ş.	%89,61	%89,61
Çerkezköy Tekstil Sanayi ve Ticaret A.Ş.	%43,37	%43,37
İstasyon Tekstil ve Sanayi Ticaret A.Ş.	%43,37	%43,37
Üçgen Bakım ve Yönetim Hizmetleri A.Ş.	%43,75	%43,75
Aken BV	%13,91	%13,91
Aksa Egypt Acrylic Fiber Industrie SAE	%39,71	%39,71
Fitco BV	%39,59	%39,59

AKKÖK SANAYİ YATIRIM VE GELİŞTİRME A.Ş.

31 Aralık 2006 ve 2005 Tarihlerinde Sona Eren Yıllara Ait

Konsolide Finansal Tablolara İlişkin Dipnotlar

c) İştiraklerden Akenerji Üretim A.Ş.'nin İstanbul Menkul Kıymetler Borsası'nda 6 Şubat 2007 tarihinde yapmış olduğu açıklama aşağıdaki gibidir:

"Şirketimizce daha önce açıklandığı üzere Enerji Piyasası Düzenleme Kurumuna iptal başvurusu yapılan lisanslarımızdan Bursa Orhangazi ve Uşak santrallerimize ilişkin 01 Nisan 2005 tarihli EÜ/468-8/531 nolu ve 01 Nisan 2005 tarihli EÜ/468-9/532 nolu lisanslarımız Enerji Piyasası Düzenleme Kurumunca iptal edilmiştir."

d) İştiraklerden Akenerji Üretim A.Ş.'nin İstanbul Menkul Kıymetler Borsası'nda 8 Şubat 2007 tarihinde yapmış olduğu açıklama aşağıdaki gibidir:

"06 Şubat 2007 tarihli Uşak ve Bursa Orhangazi üretim lisanslarımızın iptali hakkındaki Borsa açıklamasına ek açıklamadır.

Şirketimizin elektrik üretim gücü toplam 538,64 MW olup, Uşak/Bursa Orhangazi santrallerimizin toplam üretim gücü 20,44 MW'dır.

Şirketimizin halen faaliyette olan üretim gücü toplam 447,10 MW olup, sahibi bulunduğumuz 11 adet üretim lisansından 5 adedi için Enerji Piyasası Düzenleme Kurumu'na iptal talebinde bulunulmuş ve şu ana kadar iki lisansımız Enerji Piyasası Düzenleme Kurumu'nca iptal edilmiştir.

Yatırım aşamasında bulunan hidroelektrik santrallerimizin toplam üretim gücü ise 179 MW olup lisans adedi 2'dir.

Üretim lisansı iptal olan Uşak ve Bursa Orhangazi santrallerimiz bizi dönem kar zarar açısından olumlu yönde etkileyecektir. Ancak Şirketimizce alınan bu karar kaynak çeşitliliğine giden Akenerji için stratejik bir karardır.

Ayrıca 06 Şubat 2007 tarihli Yeni Şafak Gazetesi Ekonomi sayfasında Şirketimiz hakkında çıkan "Akenerji Elektrik Üretim A.Ş.'nin 1 adet üretim lisansı iptal olmuştur" haberi 06 Şubat 2007 tarihinde açıkladığımız Uşak Santralimizin lisans iptali ile ilgilidir."

e) İştiraklerden Ak-AI Tekstil Sanayii A.Ş.'nin İstanbul Menkul Kıymetler Borsası'nda 19 Ocak 2007 tarihinde yapmış olduğu açıklama aşağıdaki gibidir:

"%100 iştirakimiz olan Akrom Akal Textile Romania S.R.L firmasının aktiflerinde kayıtlı Suceava fabrikası makine, teçhizat ve yedek parçalarının 1.700.000. \$'a Aker Tekstil Kumaşçılık Sanayi ve Ticaret Ltd. Şti.'ne satışına yönelik sözleşme imzalanmıştır. Bu meblağın 1.400.000 \$'ı makine ve teçhizat için, 300.000 \$'ı ise yedek parçalar içindir. Makinelerle ilgili olarak tekstil makineleri ekspertizi konusunda söz sahibi Troostwijk N.V firmasına ekspertiz yaptırılmış olup, ekspertiz değeri USD 1.354.080.-'dir. Satış bedeli sevkiyat durumuna göre en geç Haziran 2007 sonuna kadar tahsil edilecektir.

Aşağıda yer alan hesaplamalar Kamuya açıklanan son finansal tablo olan 30/09/2006 tarihli Akrom verileri dikkate alınarak yapılmıştır. Satış işleminin gerçekleşmesi aşamasında rakamlar netlik kazanacaktır.

İmzalanan sözleşme tarihi	:	19/01/2007
Makine-teçhizat net defter değeri	:	8.335.029 \$
Makine-teçhizat satış değeri	:	1.400.000 \$
30/09/2006 tarihine kadar finansal tablolara yansıtılmış olan değer düşüklüğü karşılığı	:	2.172.502 \$
Satış işlemi nedeniyle finansal tablolara yansiyacak muhtemel zarar	:	4.762.527 \$
Makine-teçhizat net defter değeri/ Ödenmiş sermaye	:	8.335.029/8.089.000 = 1,03
Makine-teçhizat net değer/Aktif toplamı	:	8.335.029/27.472.000 = %30,34
Yedek parça stok değeri	:	837.988 \$
Yedek parça satış değeri	:	300.000 \$
Finansal tablolara yansiyacak muhtemel zarar	:	537.988 \$
Kar/zarar'ın ne şekilde değerlendirileceği	:	Gelir tablosuna aktarılacaktır.
Alicının şirketle ilgisi	:	Akrom'un satış sözleşmesi imzaladığı Aker Tekstil Kumaşçılık Sanayi ve Ticaret Ltd.Şti. firması ile Akrom'un ya da grup şirketlerimizin herhangi bir ilişkisi bulunmamaktadır."

AKKÖK SANAYİ YATIRIM VE GELİŞTİRME A.Ş.

31 Aralık 2006 ve 2005 Tarihlerinde Sona Eren Yıllara Ait

Konsolide Finansal Tablolara İlişkin Dipnotlar

- f) İştiraklerden Ak-AI Tekstil Sanayii A.Ş.'nin İstanbul Menkul Kıymetler Borsası'nda 23 Şubat 2007 tarihinde yapmış olduğu açıklama aşağıdaki gibidir:

"%100 iştirakimiz olan Akrom Akal Textile Romania S.R.L. firmasının aktiflerinde kayıtlı Botosani'de bulunan arsa ve binasının 4.000.000 EURO'ya S.C.OASIS SRL'ye satışına yönelik ön sözleşme imzalanmıştır. Bu meblağın 200.000 EURO'su peşin tahsil edilmiş olup, bakiye ön sözleşme ile alıcıya verilmiş olan garantiler kapsamında alıcının yapacağı mülkiyet hakları incelemesi ve çevre incelemeleri sonucunda çıkacak olan temiz raporu alınması halinde en geç 30/04/2007 tarihine kadar imzalanacak final kontrat ile tahsil edilecektir. Botosani arsa ve binası ile ilgili olarak DTZ ECHINOX Consulting SRL firmasına ekspertiz yaptırılmış olup, ekspertiz değeri 3.460.000 Euro'dur.

- g) İştiraklerden Akmerkez Gayrimenkul Yatırım Ortaklığı A.Ş. (Şirket)'in 27 Nisan 2007 tarihinde yapılan Olağan Genel Kurul Toplantısı'na göre, finansal tablolarda yer alan net dönem karı 57.159.245 YTL'den Türk Ticaret Kanunu'nun 466. maddesi uyarınca ayrılan kanuni yedek akçe ödenmiş sermayenin %20'sine ulaştığından %5 kanuni yedek akçe ayrılmamasına, net dönem karından Sermaye Piyasası Kurulu'nca tespit edilen %20 oranında 11.464.879 YTL tutarındaki I.Temettünün hissedarlara nakden dağıtılmak üzere ayrılmasına, kalan karın 36.485.121 YTL tutarındaki kısmının II. Temettü olarak hissedarlara nakden dağıtılmak üzere ayrılmasına, Şirket'in SPK'nın XI/25 sayılı tebliği çerçevesinde oluşan finansal tablolarının Geçmiş Yıllar Karı hesabından (Enflasyon karından) kalan bakiye 11.097.000 YTL tutarındaki meblağın hissedarlara nakden dağıtılmak üzere ayrılmasına, ortaklara dağıtılacak kar payları toplamı üzerinden ödenmiş sermayenin %5'i düşüldükten sonra kalan kısmının onda birinin Türk Ticaret Kanunu'nun 466. maddesinin 2. fıkrasının (3) nolu bendi uyarınca ikinci tertip yedek akçe olarak ayrılmasına, net dönem karından hissedarlara dağıtılmak üzere ayrılan I.Temettü ve II.Temettüden dağıtılacak toplam 47.950.000 YTL tutarındaki kar payının Şirket ortaklarına maliki buldukları hisse senetlerinin 2006 yılı kar payı kuponları karşılığında ödenmiş sermayenin %350 oranında nakden brüt (=Net) 3,50 YTL olarak 28 Mayıs 2007 tarihinde dağıtılmasına, 2006 yılı bakiye kar tutarı olan 4.074.380 YTL'nin Şirket ortaklarına maliki buldukları hisse senetleri karşılığında ödenmiş sermayenin %29,74 oranında nakden brüt (=Net) 0,2974 YTL olarak, geçmiş yıllar karından (Enflasyon karından) kalan bakiye 11.097.000 YTL'nin Şirket ortaklarına maliki buldukları hisse senetleri karşılığında ödenmiş sermayenin %81 oranında nakden brüt (=Net) 0,81 YTL olarak en geç 31 Aralık 2007 tarihine kadar dağıtılmasına karar verilmiştir.
- h) İştiraklerden Ak-pa Tekstil İhracat Pazarlama A.Ş.'nin 11 Nisan 2007 tarihinde yapılan Olağan Genel Kurul Toplantısı'na göre, 2006 yılı vergi sonrası kar tutarı 3.428.108 YTL' den kanun ve ana sözleşme gereği, kesilmesi gerekenler düşüldükten sonra kalan temettü tutarının 31.12.2007 tarihine kadar Pay Sahiplerine dağıtılmasına karar verilmiştir.
- i) Akkök Sanayi Yatırım ve Geliştirme A.Ş.'nin 16 Şubat 2007 tarihli Yönetim Kurulu Toplantısı'nda Aktek Bilgi İletişim Hizmetleri Sanayi ve Ticaret Anonim Şirketi unvanlı şirkete kurucu ortak olarak katılmasına ve kurulacak şirkete 10.000 YTL sermaye taahhüdünde bulunulmasına karar verilmiştir.
- j) İştiraklerden Dinkal Sigorta Acenteliği Anonim Şirketi' nin 11 Nisan 2007 tarihinde yapılan Olağan Genel Kurul Toplantısı'na göre, 816.353 YTL tutarındaki 2006 yılı karından kanun ve ana sözleşme gereği ayrılması gereken vergi ve yasal yükümlülükler ayrıldıktan sonra kalan kar payının tamamının 20 Nisan 2007 tarihinde hissedarlara dağıtılmasına karar verilmiştir.
- k) İştiraklerden Akkim Sanayi ve Ticaret A.Ş.'nin 30 Nisan 2007 tarihli Yönetim Kurulu Toplantısı'na göre, Akgirişim Kimya ve Ticaret Anonim Şirketi unvanlı şirkete kurucu ortak olarak katılmasına ve kurulacak şirkete 40.000 YTL sermaye taahhüdünde bulunulmasına karar verilmiştir.
- l) Akkök Sanayi Yatırım ve Geliştirme A.Ş.'nin 30 Mart 2007 tarihli Yönetim Kurulu Toplantısı'na göre Akış Gayrimenkul Yatırımı Anonim Şirketi unvanlı şirkete sermaye artırımını yolu ile ortak olunmasına ve bu şirketin sermayesinin 50.000 YTL' den 3.000.000 YTL'ye çıkarılması sırasında artan sermayenin 600.000 YTL' lik kısmının Akkök Sanayi Yatırım ve Geliştirme A.Ş. tarafından nakden taahhüt edilmesine karar verilmiştir.

AKKÖK SANAYİ YATIRIM VE GELİŞTİRME A.Ş.

31 Aralık 2006 ve 2005 Tarihlerinde Sona Eren Yıllara Ait

Konsolide Finansal Tablolara İlişkin Dipnotlar

- m) Akkök Sanayi Yatırım ve Geliştirme A.Ş.'nin 30 Nisan 2007 tarihli Yönetim Kurulu Toplantısı'na göre, Şirket'in sahibi olduğu Saf Gayrimenkul Geliştirme İnşaat ve Ticaret Anonim Şirketi'ne ait toplam 3.500 adet hissenin her bir hissenin devir bedeli 3.222 YTL olmak üzere toplam 11.627.000 YTL bedel karşılığında Akiş Gayrimenkul Yatırımı Anonim Şirketi'ne devredilmesine karar verilmiştir.
- n) İştiraklerden Akmeltem Poliüretan Sanayi ve Ticaret A.Ş.'nin 20 Nisan 2007 tarihli Genel Kurulu'nda karar altına alınmış olan sermaye artırımına uygun olarak, Nisan 2007 ayında 200.000 YTL, Mayıs 2007 ayında 200.000 YTL ve Haziran 2007 ayında 200.000 YTL apel yapılmasına karar verilmiştir.
- o) İştiraklerden Aksa Akrilik Kimya Sanayii A.Ş.'nin 05.04.2007 tarihli Olağan Genel Kurul Toplantısı'na göre 2006 yılı karından, ödenmiş sermayenin %15'i oranında nakden brüt 16.500.000 YTL (1 YTL=15 Ykr brüt) (Gelir vergisi stopajına tabi olanlar 1 YTL=12,75 Ykr net) temettü payının ayrılmasına ve yönetim kurulu üyelerine %2 oranında bir meblağın tefrik edilmesine temettü dağıtımının 28.05.2007 tarihinde yapılmasına karar verilmiştir.

32. Finansal Tabloları Önemli Ölçüde Etkileyen ya da Finansal Tabloların Açık, Yorumlanabilir ve Anlaşılabilir Olması Açısından Açıklanması Gerekli Olan Diğer Hususlar

- a) İştiraklerden Akenerji Elektrik Üretim A.Ş.'nin İstanbul Menkul Kıymetler Borsası'nda 21 Mart 2006 tarihinde yapmış olduğu açıklama aşağıdaki gibidir:

"20 Mart 2006 tarihinde basında çıkan haberde; Hidroelektrik Santrali'nin kırk yıl süreyle işletilmesi konusunda Akenerji Elektrik Üretim A.Ş.'ye verilen üretim lisansının iptali istemiyle Danıştay'a dava açıldığı, davada işlemin dayanağı olan Elektrik Piyasası Lisans Yönetmeliği'nin ilgili hükmü ile Elektrik Enerjisi Üretmek Amacıyla Aynı Bölge ve Aynı Kaynak İçin Yapılmış Birden Fazla Lisans Başvurusu Olması Halinde Seçim Yapılmasına İlişkin Usul ve Esaslar Hakkında Tebliğ'in de iptali ve yürütmenin durdurulmasının talep edildiği, Elektrik Mühendisleri Odası'ndan yapılan açıklamada Danıştay 13. Dairesi tarafından Çınarcık-Uluabat Kuvvet Tüneli ve HES için verilen üretim lisansının yürütmesinin durdurulduğu, lisansa dayanak oluşturan yönetmelik hükmü ve tebliğ hakkında da yürütmeyi durdurma kararı verildiği belirtilmiştir.

Şirketimiz, Elektrik Mühendisleri Odası tarafından Enerji Piyasası Düzenleme Kurumu aleyhine Danıştay 13. Dairesi nezdinde 2005/9346 Esas sayılı dosya ile açılan yürütmenin durdurulması talepli iptal davasında, davalı taraf olmayıp, davalı EPDK yanında davaya katılmak üzere 06 Ocak 2006 tarihinde müdahale talebinde bulunmuştur.

01 Mart 2006 tarihinde Yüksek Mahkeme'ce Şirket'imizin müdahale talebinde bulunduğu davada, idari işlemin dayanağı olan düzenleyici işlemler yönünden aynı Dairenin 2006/8292 Esas sayılı dava dosyası kapsamında 08 Şubat 2006 tarihinde yürütmenin durdurulması kararı verildiğinden, davacı Elektrik Mühendisleri Odası'nın yürütmenin durdurulması isteminin kabulüne karar verilmiştir."

- b) İştiraklerden Akenerji Elektrik Üretim A.Ş.'nin İstanbul Menkul Kıymetler Borsası'na göndermiş olduğu, 26 Nisan 2006 tarihli yazısı aşağıdaki gibidir:

"Elektrik Üreticileri Derneği ile Şirketimiz tarafından Türkiye Radyo ve Televizyon Kurumu aleyhine Ankara 1. İdare Mahkemesi nezdinde 2004/1716 Esas sayılı dosya ile elektrik enerjisi satışından doğan 18.597.372,90 YTL ana para ve 11.605.438,84 YTL faiz olmak üzere toplam 30.202.811,74 YTL tutarında TRT payının Kuruma ödenmesi yönündeki idari işlemin iptali için açılan dava sözkonusu Mahkemenin 2005/167 karar sayılı kararı ile usul yönünden reddedilmiş ancak yerel mahkeme kararı Danıştay 10. Dairesinin 2005/5560 esas ve 2005/6151 karar sayılı kararı ile bozulmuştur. Dava halen Ankara 1. İdare Mahkemesi nezdinde görülmekte olup, derdesttir.

Dava derdest iken, Türkiye Radyo ve Televizyon Kurumu tarafından Şirketimiz aleyhine aynı konuda ikinci bir idari işlem tesis edilmesi üzerine, Hukuk Müşavirlerimizin de görüşleri alınmak suretiyle Şirketimiz tarafından Kurumca talep edilen TRT payının; 13.913.832,09 YTL ana para ve 7.488.175,35 YTL faiz olmak üzere toplam 21.402.007,44 YTL üzerinden Beşiktaş Beşinci Noterliği 25.04.2006 ve 10213 sayılı ihbarnamesine istinaden itirazi kayıt ile Kuruma ödenmiş ve idari işlemin iptali için ayrıca dava açılmasına karar verilmiştir."

Şirket yönetimi yukarıda talep edildiği belirtilen TRT payının yanlış hesaplanmış olduğunu, bu hesap dahilinde toptan satış, buhar satışı, hurda satışı, araç gereç satışı, sistem kullanma ileti bedelleri, sistem kullanma dağıtım bedelleri gibi esas alınmaması gereken hususların esas alındığını, kaldı ki EPDK tarafından yapılan açıklamalarda TRT payı ve enerji fonunun, iletim ve dağıtım tarifeleri üzerinden hesaplanan tutarının, iletim ve dağıtım tarifelerine eklenecek tahakkuk ettirilmesinin uygun olmadığı yönünde de görüşü bulunduğu belirtilmiştir.

AKKÖK SANAYİ YATIRIM VE GELİŞTİRME A.Ş.
31 Aralık 2006 ve 2005 Tarihlerinde Sona Eren Yıllara Ait
Konsolide Finansal Tablolara İlişkin Dipnotlar

33. Bölümlere Göre Raporlama

31 Aralık 2006 tarihi itibarıyla bölümlere göre raporlama aşağıdaki gibidir (YTL):

	Akkök	Enerji	Tekstil	Kimya	Diğer	Eliminasyon	Toplam
Nakit ve Nakit Benzerleri	68.550.273	139.541.801	18.466.396	42.257.700	8.415.536	-	277.231.706
Menkul Kıymetler	5.601.428	-	-	-	-	-	5.601.428
Ticari Alacaklar	2.378.203	23.464.806	82.653.176	254.932.628	114.467.670	12.406.245	490.302.728
İlişkili Taraflardan Alacaklar	4.482.960	24.214.927	3.848.886	134.561.185	17.724.640	(184.102.063)	730.535
Stoklar	3.489.533	7.608.328	31.658.392	139.093.437	9.609.404	(482.350)	190.976.744
Diğer Alacaklar ve Peşin Ödenmiş Giderler	7.828.155	15.237.364	12.995.923	84.801.635	2.661.334	20.817.535	144.341.946
Toplam Cari/Dönen Varlıklar	92.330.552	210.067.226	149.622.773	655.646.585	152.878.584	(151.360.633)	1.109.185.087
Finansal Varlıklar	422.574.551	61.711.510	97.025.152	68.001.822	1.392.897	(552.203.643)	98.502.289
Diğer Varlıklar	30.786	408.372	9.715.587	23.567	16.847	(207)	10.194.952
Maddi Olmayan Varlıklar (net)	621	34.649.862	1.244.096	1.038.963	4.152.201	-	41.085.743
Maddi Varlıklar (net)	1.979.760	553.184.722	67.383.339	365.601.633	57.833.260	(2.845.825)	1.043.136.889
Pozitif şerefiye	-	-	-	-	-	22.548.997	22.548.997
Ertelenmiş Vergi Alacakları	-	-	530.371	12.588.169	1.755.949	(14.874.489)	-
Toplam Cari Olmayan/ Duran Varlıklar	424.585.718	649.954.466	175.898.545	447.254.154	65.151.154	(547.375.167)	1.215.468.870
Toplam Varlıklar	516.916.270	860.021.692	325.521.318	1.102.900.739	218.029.738	(698.735.800)	2.324.653.957

AKKÖK SANAYİ YATIRIM VE GELİŞTİRME A.Ş.

31 Aralık 2006 ve 2005 Tarihlerinde Sona Eren Yıllara Ait

Konsolide Finansal Tablolara İlişkin Dipnotlar

	Akkök	Enerji	Tekstil	Kimya	Diğer	Eliminasyon	Toplam
Banka Kredileri	-	13.456.807	50.032.728	108.386.534	15.976.424	-	187.852.493
Ticari Borçlar	256.950	40.637.017	18.352.698	95.979.453	5.673.241	3.979.720	164.879.079
İlişkili Taraflara Borçlar	-	6.061.134	34.810.078	25.626.485	110.535.632	(176.624.888)	408.441
Ödenecek Vergiler	-	-	301.723	2.882.991	250.780	20.486.947	23.922.441
Diğer Borçlar ve Tahakkuk Etmış Giderler	483.422	5.808.565	16.964.122	61.477.027	12.311.968	-	97.045.104
Toplam Kısa Vadeli Yükümlülükler	740.372	65.963.523	120.461.349	294.352.490	144.748.045	(152.158.221)	474.107.558
Banka Kredileri	-	126.726.667	2.711.533	800.168	10.310.520	-	140.548.888
Uzun Vadeli Borçlar	1.212.842	-	57.226	8.760.716	39.842	-	10.070.626
Kıdem Tazminatı Karşılıkları	67.345	1.323.815	7.222.318	9.806.862	1.335.761	-	19.756.101
Ertelenmiş Vergi Borçları	9.806.780	57.360.383	885.024	50.146.766	1.223.721	(15.041.304)	104.381.370
Toplam Uzun Vadeli Yükümlülükler	11.086.967	185.410.865	10.876.101	69.514.512	12.909.844	(15.041.304)	274.756.985
Sermaye	13.097.521	78.340.000	42.198.228	32.906.289	33.420.000	(186.864.517)	13.097.521
Sermaye Düzeltmesi	163.143.245	140.626.423	278.907.984	462.078.849	88.207.910	(969.821.168)	163.143.243
Emisyon Primi	-	182.984.809	32.938.383	1.537.497	-	(165.644.243)	51.816.446
Finansal duran varlıklardaki değer artış/azalışı, (net)	39.591.679	-	12.073	-	-	(3.394)	39.600.358
Azınlık Hakları	-	-	-	-	-	991.292.972	991.292.972
Dağıtılmamış Karlar	289.256.486	206.696.072	(159.872.800)	242.511.102	(61.256.061)	(200.495.925)	316.838.874
Toplam Özsermaye	505.088.931	608.647.304	194.183.868	739.033.737	60.371.849	(531.536.275)	1.575.789.414
Toplam Özsermaye ve Yükümlülükler	516.916.270	860.021.692	325.521.318	1.102.900.739	218.029.738	(698.735.800)	2.324.653.957

AKKÖK SANAYİ YATIRIM VE GELİŞTİRME A.Ş.

31 Aralık 2006 ve 2005 Tarihlerinde Sona Eren Yıllara Ait

Konsolide Finansal Tablolara İlişkin Dipnotlar

	Akkök	Enerji	Tekstil	Kimya	Diğer	Eliminasyon	Toplam
Net Satışlar	5.339.611	465.259.891	209.192.533	1.138.797.407	406.701.973	(621.239.936)	1.604.051.479
Satışların Maliyeti (-)	(4.138.665)	(493.816.900)	(170.833.182)	(967.898.960)	(397.261.296)	594.776.007	(1.439.172.996)
Brüt Kar/(Zarar)	1.200.946	(28.557.009)	38.359.351	170.898.447	9.440.677	(26.463.929)	164.878.483
Araştırma ve Geliştirme Giderleri (-)	-	(134.511)	(517.166)	(6.186.252)	-	32.136	(6.805.793)
Pazarlama, Satış ve Dağıtım Giderleri (-)	-	(5.417.729)	(8.522.629)	(16.880.404)	-	5.854.354	(24.966.408)
Genel Yönetim Giderleri (-)	(1.926.840)	(33.740.100)	(45.073.207)	(34.064.110)	(10.976.355)	12.168.192	(113.612.420)
Faaliyet Karı/(Zararı)	(725.894)	(67.849.349)	(15.753.651)	113.767.681	(1.535.678)	(8.409.247)	19.493.862
Finansman Gelirleri/Giderleri (net)	-	(10.636.844)	(11.430.285)	(29.183.991)	(1.908.437)	79.902.369	26.742.812
Diğer Gelirler/Giderler (net)	5.484.717	(2.010.407)	15.499.960	(10.395.762)	10.168.495	(76.412.403)	(57.665.400)
Vergi, Parasal Kayıp ve Azınlık Hissesi Öncesi Net Kar/(Zarar)	4.758.823	(80.496.600)	(11.683.976)	74.187.928	6.724.380	(4.919.281)	(11.428.726)
Ödenecek Vergiler (-)	-	(110.781)	(1.184.750)	(21.584.102)	(1.042.808)	-	(23.922.441)
Ertelenen Vergi (Gider)/Geliri	54.809	43.940.258	610.643	23.001.144	421.366	(111.176)	67.917.044
Parasal Kayıp ve Azınlık Hissesi Öncesi Net Kar/(Zarar)	4.813.632	(36.667.123)	(12.258.083)	75.604.970	6.102.938	(5.030.457)	32.565.877
Parasal Kayıp (-)	-	-	-	-	-	-	-
Azınlık Hissesi Öncesi Net Kar/(Zarar)	4.813.632	(36.667.123)	(12.258.083)	75.604.970	6.102.938	(5.030.457)	32.565.877
Azınlık Hissesi	-	-	-	-	-	(19.288.156)	(19.288.156)
Net Kar/(Zarar)	4.813.632	(36.667.123)	(12.258.083)	75.604.970	6.102.938	(24.318.613)	13.277.721

AKKÖK SANAYİ YATIRIM VE GELİŞTİRME A.Ş.
31 Aralık 2006 ve 2005 Tarihlerinde Sona Eren Yıllara Ait
Konsolide Finansal Tablolara İlişkin Dipnotlar

31 Aralık 2005 tarihi itibarıyla bölümlere göre raporlama aşağıdaki gibidir (YTL):

	Akkök	Enerji	Tekstil	Kimya	Diğer	Eliminasyon	Toplam
Nakit ve Nakit Benzerleri	59.508.437	110.521.836	17.773.989	49.117.643	10.723.974	-	247.645.879
Menkul Kıymetler	3.913.528	29.674.017	-	-	-	-	33.587.545
Ticari Alacaklar	9.351.948	17.193.755	71.064.171	174.324.313	84.355.267	31.191.500	387.480.954
İlişkili Kuruluşlardan Alacaklar	3.065.370	49.693.991	5.747.866	110.610.381	19.502.995	(183.626.631)	4.993.972
Stoklar	-	8.133.624	40.449.870	83.100.956	6.671.403	(136.242)	138.219.611
Diğer Alacaklar ve Peşin Ödenmiş Giderler	167.092	12.344.863	1.414.195	33.358.354	1.838.346	973.276	50.096.126
Toplam Cari/Dönen Varlıklar	76.006.375	227.562.086	136.450.091	450.511.647	123.091.985	(151.598.097)	862.024.087
Finansal Varlıklar	464.408.721	33.336.771	99.037.383	83.833.984	644.638	(527.864.133)	153.397.364
Diğer Varlıklar		264.627	12.568.245	39.686	79.696	-	12.952.254
Maddi Olmayan Varlıklar (net)	803	36.481.339	1.222.030	1.164.739	2.654.322	-	41.523.233
Maddi Varlıklar (net)	2.026.699	574.856.389	90.415.643	364.653.690	60.339.784	(2.947.078)	1.089.345.127
Toplam Cari Olmayan/Duran Varlıklar	466.436.223	644.939.126	203.243.301	449.692.099	63.718.440	(530.811.211)	1.297.217.978
Toplam Varlıklar	542.442.598	872.501.212	339.693.392	900.203.746	186.810.425	(682.409.308)	2.159.242.065

AKKÖK SANAYİ YATIRIM VE GELİŞTİRME A.Ş.

31 Aralık 2006 ve 2005 Tarihlerinde Sona Eren Yıllara Ait

Konsolide Finansal Tablolara İlişkin Dipnotlar

	Akkök	Enerji	Tekstil	Kimya	Diğer	Eliminasyon	Toplam
Banka Kredileri	-	10.224.526	55.817.489	54.171.815	15.184.344	-	135.398.174
Ticari Borçlar	39.039	44.188.773	7.192.170	55.597.458	11.778.869	8.973.666	127.769.975
İlişkili Taraflara Borçlar	1.434	13.409.545	46.793.902	20.118.813	81.603.748	(161.399.926)	527.516
Ödenecek Vergiler	133.150	631	1.093.588	6.577	1.019.836	1.410.023	3.663.805
Diğer Borçlar ve Tahakkuk Etmış Giderler	199.031	25.999.138	10.387.714	29.386.004	8.223.028	(1.091.777)	73.103.138
Toplam Kısa Vadeli Yükümlülükler	372.654	93.822.613	121.284.863	159.280.667	117.809.825	(152.108.014)	340.462.608
Banka Kredileri	-	36.249.492	1.308.064	820.548	9.842.590	-	48.220.694
Uzun Vadeli Borçlar	-	-	57.226	8.272.653	-	-	8.329.879
Kıdem Tazminatı Karşılıkları	77.391	1.311.135	8.147.829	8.765.312	1.255.892	-	19.557.559
Ertelenmiş Vergi Borçları	24.367.248	101.300.641	439.506	60.559.741	(110.771)	(3.721.123)	182.835.242
Toplam Uzun Vadeli Yükümlülükler	24.444.639	138.861.268	9.952.625	78.418.254	10.987.711	(3.721.123)	258.943.374
Sermaye	13.097.521	72.715.000	39.528.520	32.006.288	32.810.468	(177.060.276)	13.097.521
Sermaye Düzeltmesi	163.143.245	140.620.888	278.907.984	462.078.849	88.958.795	(970.566.518)	163.143.243
Emisyon Primi	-	182.984.809	32.938.383	1.537.496	-	(165.644.242)	51.816.446
Finansal duran varlıklardaki değer artış/azalışı, (net)	56.941.684	-	(1.219.800)	-	-	(7.690.916)	48.030.968
Azınlık Hissesi	-	-	-	-	-	975.443.559	975.443.559
Dağıtılmamış Karlar	284.442.855	243.496.634	(141.699.183)	166.882.192	(63.756.374)	(181.061.778)	308.304.346
Toplam Özsermaye	517.625.305	639.817.331	208.455.904	662.504.825	58.012.889	(526.580.171)	1.559.836.083
Toplam Özsermaye ve Yükümlülükler	542.442.598	872.501.212	339.693.392	900.203.746	186.810.425	(682.409.308)	2.159.242.065

AKKÖK SANAYİ YATIRIM VE GELİŞTİRME A.Ş.

31 Aralık 2006 ve 2005 Tarihlerinde Sona Eren Yıllara Ait

Konsolide Finansal Tablolara İlişkin Dipnotlar

	Akkök	Enerji	Tekstil	Kimya	Diğer	Eliminasyon	Toplam
Net Satışlar	2.736.647	431.545.400	242.371.612	859.319.311	316.225.703	(509.832.379)	1.342.366.294
Satışların Maliyeti (-)	(2.313.482)	(452.013.276)	(254.326.338)	(775.959.857)	(307.162.664)	488.872.972	(1.302.902.645)
Brüt Kar /(Zarar)	423.165	(20.467.876)	(11.954.726)	83.359.454	9.063.039	(20.959.407)	39.463.649
Araştırma ve Geliştirme Giderleri (-)	-	(61.615)	(269.756)	(2.931.689)	-	43.509	(3.219.551)
Pazarlama, Satış ve Dağıtım Giderleri (-)	-	(3.099.353)	(11.225.248)	(13.402.306)	-	4.038.713	(23.688.194)
Genel Yönetim Giderleri (-)	(22.378.026)	(60.098.926)	(42.191.170)	(10.572.617)	(11.059.035)	18.328.829	(127.970.945)
Faaliyet Karı/(Zararı)	(21.954.861)	(83.727.770)	(65.640.900)	56.452.842	(1.995.996)	1.451.644	(115.415.041)
Finansman Gelirleri/Giderleri (net)	-	(1.854.539)	(6.375.727)	(3.853.711)	(927.092)	4.792.146	(8.218.923)
Diğer Gelirler/Giderler (net)	26.676.794	(6.757.000)	15.837.232	2.288.795	3.900.691	(107.592.924)	(65.646.412)
Vergi, Parasal Kazanç/Kayıp ve Azınlık Hissesi Öncesi Net Kar/(Zarar)	4.721.933	(92.339.309)	(56.179.395)	54.887.926	977.603	(101.349.134)	(189.280.376)
Ödenecek Vergiler (-)	(601.145)	(630)	(1.093.588)	(344.988)	(1.623.454)	-	(3.663.805)
Ertelenen Vergi (Gider)/Geliri	13.822	9.989.858	9.893.419	(19.762.846)	1.829.997	(532.844)	1.431.406
Parasal Kazanç/Kayıp ve Azınlık Hissesi Öncesi Net Kar/(Zarar)	4.134.610	(82.350.081)	(47.379.564)	34.780.092	1.184.146	(101.881.978)	(191.512.775)
Parasal Kazanç/Kayıp	225.646	(5.372.710)	5.244.488	(8.716.505)	(886.036)	(32.031.813)	(41.536.930)
Azınlık Hissesi Öncesi Net Kar/(Zarar)	4.360.256	(87.722.791)	(42.135.076)	26.063.587	298.110	(133.913.791)	(233.049.705)
Azınlık Hissesi	-	-	-	-	-	74.264.676	74.264.676
Net Kar/(Zarar)	4.360.256	(87.722.791)	(42.135.076)	26.063.587	298.110	(59.649.115)	(158.785.029)

ADRESLER

Akkök Sanayi Yatırım ve Geliştirme A.Ş.

Miralay Şefik Bey Sokak No: 15 Ak Han
Gümüşsuyu 34437 İstanbul
Tel : 0212 393 01 01
Faks : 0212 393 01 02
www.akkok.com.tr - akkok@akkok.com.tr

KİMYA

Aksa Akrilik Kimya San. A.Ş.

Merkez
Miralay Şefik Bey Sokak No:15 Ak Han
Gümüşsuyu 34437 İstanbul
Tel : 0212 251 90 00 (5 Hat)
Faks : 0212 251 45 07
www.aksa.com - akxa@aksa.com

Fabrika

Denizçalı Köyü, Karamürsel Yolu
P.K. 115, 13. km. Yalova
Tel : 0226 353 25 45
Faks : 0226 814 18 55

Aksa Egypt Acrylic Fiber Industry S.A.E.

4th. Industrial Zone,
Plot: 19 (Parts:1-2-13-14)
New Borg El Arab City, Alexandria Egypt
Tel : +203 459 48 50/51
Faks : +203 459 74 31

Ak-Kim Kimya San. ve Tic. A.Ş.

Merkez

Süleyman Seba Cad. Acısu Sokak
Taşlık Apt. No: 13 Maçka 34357 İstanbul
Tel : 0212 258 31 22 (3 Hat)
0212 259 74 02
Faks : 0212 259 12 92
www.akkim.com.tr - akkim@akkim.com.tr

Fabrikalar 1

Taşköprü Mevkii, P.K. 39 Yalova
Tel : 0226 353 25 33
0226 353 25 18
Faks : 0226 353 25 39

Fabrikalar 2

Organize Sanayi Bölgesi, Fevzi Paşa Mah.
Namık Kemal Bulvarı No: 116
Çerkezköy / Tekirdağ
Tel : 0282 726 70 60
Faks : 0282 726 70 63

Akmeltem Poliüretan San. ve Tic. A.Ş.

Merkez

Şakir Kesebir Cad. No: 36
Balmumcu Plaza 4 K: 2 D: 2
Balmumcu 80700 İstanbul
Tel : 0212 217 08 88
Faks : 0212 212 92 33

Fabrika

Şeyhli Köyü, Köyaltı Mevkii
Kurtköy, Pendik 81520 İstanbul
Tel : 0216 378 20 14 -15
Faks : 0216 378 20 02
www.akmeltem.com.tr - info@akmeltem.com.tr

Aktem Uluslararası Müessesilik ve Tic. A.Ş.

Merkez
Süleyman Seba Cad. Acısu Sokak
Taşlık Apt. No: 13
Maçka 34357 İstanbul
Tel : 0212 258 31 22 (3 hat)
0212 259 74 02
Faks : 0212 259 79 86

ENERJİ

Akenerji Elektrik Üretim A.Ş.

Merkez
Miralay Şefik Bey Sok. No: 15 Ak Han
Gümüşsuyu 34437 İstanbul
Tel : 0212 249 82 82
Faks : 0212 249 73 55
www.akenerji.com.tr - info@akenerji.com.tr

Şube
Nenehatun Cad. No: 98/4
Gaziosmanpaşa 06700 Ankara
Tel : 0312 447 50 60
Faks : 0312 446 17 93

TEKSTİL

AK-Al Tekstil San. A.Ş.

Merkez
Ömer Avni Mah. İnönü Cad. Dersan Han
No: 46 Kat: 2 Gümüşsuyu 34437
Taksim/ İstanbul
Tel : 0212 251 15 63 (8 Hat)
Faks : 0212 251 62 53
www.ak-al.com info@ak-al.com

Fabrika
Alaplı Aşağı Doğancılar Mevkii Zonguldak
Tel : 0372 378 56 00
Faks : 0372 378 02 89

Aksu İplik Dokuma ve Boya Apre Fab. T.A.Ş.

Organize Sanayi Bölgesi
Fevzi Paşa Mah. Barbaros Cad. No: 71
Çerkezköy-Tekirdağ
Tel : 0282 736 35 00
0282 726 70 70
Faks : 0282 726 70 80
www.aksu.com.tr - aksu@aksu.com.tr

Ak-Tops Tekstil San. A.Ş.

Taşköprü Mevkii P.K. 98 77200 Yalova
Tel : 0226 353 32 05
Faks : 0226 353 22 18
ak-tops@ak-tops.com

GAYRİMENKUL

Akmerkez Gayrimenkul Yatırım Ortaklığı A.Ş.

Nispetiye Cad. E-3 Blok K: 1
Etiler 34340 İstanbul
Tel : 0212 282 01 70
Faks : 0212 282 01 15 - 0212 282 01 65
www.akmerkez.com.tr - info@akmerkez.com.tr

Akmerkez Residence

Adnan Saygun cad. 34340 Ulus-İstanbul
Tel : 0212 282 01 70
0212 282 11 28
Faks : 0212 282 06 12
www.akmerkez.com.tr
http://www.akmerkez.com.tr
residence@akmerkez.com.tr
mailto:residence@akmerkez.com.tr

Ak Turizm ve Dış Tic. A.Ş.

Miralay Şefik Bey Sokak No: 15 Ak Han
Gümüşsuyu 34437 İstanbul
Tel : 0212 251 92 00 (12 Hat)
Faks : 0212 292 13 66-67

Akiş Gayrimenkul Yatırımı A.Ş.

Miralay Şefik Bey Sokak No: 15 Ak Han
Gümüşsuyu 34437 İstanbul
Tel : 0212 251 45 00
Faks : 0212 292 45 07

DİĞER HİZMETLER

Akmerkez Lokantacılık Gıda San. ve Tic. A.Ş.

Ulus Cad. Akmerkez No: 224
Etiler 34340 İstanbul
Tel : 0212 282 16 16
Faks : 0212 282 13 34

Papermoon Ankara

Tahran Cad. No: 2
Kavaklıdere-Ankara
Tel : 0312 428 74 74
Faks : 0312 466 73 42

Ak-Pa Tekstil İhracat Pazarlama A.Ş.

Miralay Şefik Bey Sokak No: 15 Ak Han
Gümüşsuyu 34437 İstanbul
Tel : 0212 251 92 00 (12 Hat)
Faks : 0212 292 13 66-67
www.akpa.com.tr - akpa@akpa.com.tr

Akport Tekirdağ Liman İşletmesi A.Ş.

Merkez

Miralay Şefik Bey Sok. No: 15 Ak Han
Gümüşsuyu 34437 İstanbul
Tel : 0212 393 01 20
Faks : 0212 393 01 26
www.akport.com.tr - akport@akport.com.tr

Liman
Barbaros Yolu Üzeri
Liman-Tekirdağ
Tel : 0282 261 08 00
Faks : 0282 261 23 46

Dinkal Sigorta Acenteliği A.Ş.

Miralay Şefik Bey Sok. No: 9 Kat: 6
Gümüşsuyu 34437 İstanbul
Tel : 0212 251 45 00 (12 Hat)
0212 251 90 00
Dahili: 6671, 6714, 6733, 6621
dinkal@dinkalsigorta.com.tr

Aktek Bilgi İletişim Teknoloji San. ve Tic. A.Ş.

Miralay Şefik Bey Sok. No: 15 Ak Han
Gümüşsuyu 34437 İstanbul
Tel : 0212 251 92 00
Faks : 0212 393 01 02

Akkök Sanayi Yatırım ve Geliştirme A.Ş.

Miralay Şefik Bey Sokak No: 15 Ak Han Gümüşsuyu 34437 İstanbul

Tel: 0212 393 01 01 Faks: 0212 393 01 02

www.akkok.com.tr - akkok@akkok.com.tr